



LAPORAN TAHUNAN DAN BERKELANJUTAN  
ANNUAL AND SUSTAINABILITY REPORT  
**2022**

# 01

<b>KILAS KINERJA</b> <i>Performance Highlights</i>	<b>1</b>
01.1 Ikhtisar Data Keuangan <i>Financial Highlights</i>	2
01.2 Ikhtisar Saham <i>Share Highlights</i>	3
01.3 Aksi Korporasi Saham <i>Corporate Action on Shares</i>	4
01.4 Suspension dan/atau Delisting <i>Suspension and/or Delisting</i>	4
01.5 Sertifikasi <i>Certifications</i>	4

# 03

<b>PROFIL PERSEROAN</b> <i>Company Profile</i>	<b>15</b>
03.1 Profil Perseroan <i>Company Profile</i>	16
03.2 Visi, Misi & Nilai Perseroan <i>Vision, Mission &amp; Corporate Value</i>	17
03.3 Kegiatan Usaha <i>Line of Business</i>	17
03.4 Struktur Organisasi tahun 2021 <i>Organization Structure for year 2021</i>	18

# 04

<b>ANALISIS DAN PEMBAHASAN MANAJEMEN</b> <i>Management Review and Analysis</i>	<b>37</b>
04.1 Tinjauan Operasi Per Segmen Produk <i>Operational Review by Product Segment</i>	38
04.2 Kinerja Keuangan Komprehensif <i>Comprehensive Financial Overview</i>	38
04.3 Perbandingan Target dan Realisasi Tahun 2021 <i>Comparison Between the Target and its Realization in Year 2021</i>	44
04.4 Proyeksi Tahun Mendatang <i>Projection for the Upcoming Year</i>	45

# 02

<b>LAPORAN MANAJEMEN</b> <i>Management Report</i>	<b>5</b>
02.1 Laporan Dewan Komisaris <i>Board of Commissioners Report</i>	6
02.2 Laporan Dewan Direksi <i>Board of Directors Report</i>	9
Surat Pernyataan Anggota Dewan Komisaris dan Direksi Tentang Tanggung Jawab Atas Laporan Tahunan 2021 PT Tembaga Mulia Semanan, Tbk. <i>Statement of the Board of Commissioners and Board of Directors Bearing Responsibility for the 2021 Annual Report of PT Tembaga Mulia Semanan, Tbk.</i>	14
03.5 Profil Dewan Komisaris <i>Board of Commissioners Profile</i>	20
03.6 Profil Dewan Direksi <i>Board of Directors Profile</i>	25
03.7 Sumber Daya Manusia <i>Human Resources</i>	32
03.8 Kepemilikan Saham <i>Share Ownership</i>	33
03.9 Lembaga & Profesi Penunjang Pasar modal <i>Capital Market Supporting Institution &amp; Professionals</i>	35
04.5 Dividen <i>Dividend</i>	46
04.6 Ikatan Material untuk Investasi Barang Modal <i>Material Commitment for Capital Goods Investment</i>	47
04.7 Informasi Keuangan Yang Mengandung Kejadian Bersifat Luar Biasa dan Jarang Terjadi <i>Extraordinary and Rare Financial Event in Reports</i>	47
04.8 Transaksi Material yang Mengandung Benturan Kepentingan <i>Conflict of Interest in Material Transaction</i>	47
04.9 Penggunaan Dana Hasil Penawaran Umum <i>Utilization of Public Offering Funds</i>	48

04.10 Perubahan Ketentuan Peraturan dan Perundang-undangan <i>Amendments to Provisions of Laws and Regulations</i>	48
---	----

04.11 Perubahan Kebijakan Akutansi <i>Change in Accounting Policy</i>	48
--	----

## 05

### **TATA KELOLA PERUSAHAAN** *Corporate Governance* 49

05.1 Penerapan Tata Kelola Perusahaan <i>Corporate Governance Implementation</i>	50
05.2 Struktur Tata Kelola Perusahaan <i>Corporate Governance Structure</i>	50
05.3 Rapat Umum Pemegang Saham <i>General Meeting of Shareholders</i>	50
05.4 Dewan Komisaris <i>Board of Commissioners</i>	58
05.5 Dewan Direksi <i>Board Of Directors</i>	61
05.6 Komite Audit <i>Audit Committee</i>	65
05.7 Komite Nominasi dan Remunerasi <i>Nominations and Remuneration Committee</i>	70
05.8 Sekretaris Perusahaan <i>Corporate Secretary</i>	70
05.9 Sistem Pengendalian Internal dan Internal Audit <i>Internal Control System and Internal Audit System</i>	71

05.10 Sistem Manajemen Risiko <i>Risk Management System</i>	73
05.11 Perkara Hukum <i>Legal Cases</i>	74
05.12 Sanksi Administratif <i>Administrative Sanctions</i>	74
05.13 Program Kepemilikan Saham oleh Karyawan <i>Employee Stock Ownership Program</i>	74
05.14 Kode Etik Perseroan <i>Corporate Code of Ethics</i>	74
05.15 Budaya Perusahaan <i>Corporate Culture</i>	75
05.16 Sistem Pelaporan Pelanggaran <i>Whistleblowing System</i>	75
05.17 Akses Informasi dan Data Perusahaan <i>Company Information and Data Access</i>	76
05.18 Penerapan Pedoman Tata Kelola Perusahaan Terbuka <i>Implementation of Public Company Corporate Governance Guidelines</i>	77

## 06

### **LAPORAN KEBERLANJUTAN** *Sustainability Report* 79

Strategi Keberlanjutan <i>Sustainability Strategy</i>	80
Ikhtisar Kinerja Aspek Keberlanjutan <i>Sustainability Aspect Performance Overview</i>	80
Penjelasan Direksi <i>Explanation of The Board of Directors</i>	82
Tata Kelola Keberlanjutan <i>Sustainability Governance</i>	87
Kinerja Keberlanjutan <i>Sustainable Performance</i>	92
Tanggung Jawab Pengembangan Produk Berkelanjutan <i>Responsibilities Fors Sustainable Product Development</i>	103

Lembar Umpan Balik <i>Feedback Sheet</i>	105
---	-----

Indeks POJK No. 29/POJK.04/2016 <i>POJK Index 29/POJK.04/2016</i>	107
--	-----

Indeks POJK No. 51/POJK.03/2017 <i>POJK Index 51/POJK.03/2017</i>	111
--	-----

## 07

### **LAPORAN KEUANGAN AUDIT** *Audited Financial Statements* 115

# KILAS KINERJA

---

*Performance Highlights*

01

## 01.1 Ikhtisar Data Keuangan

### Financial Highlight

(dalam ribuan USD, kecuali dengan penjelasan)(in USD thousand, unless stated otherwise)

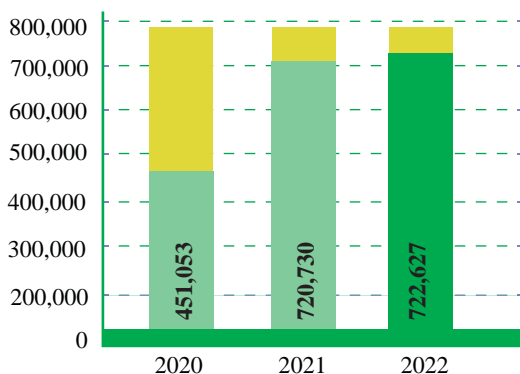
Keterangan	2022	2021	2020	Description
<b>Laporan Laba Rugi</b>				<b>Profit and Loss Statement</b>
Penjualan Bersih	722,627	720,730	451,053	Net Sales
Laba Kotor	14,810	16,685	14,685	Gross Profit
Laba (Rugi) Usaha	7,829	11,979	7,486	Income (Loss) from Operations
Laba Sebelum Pajak	6,735	9,147	5,789	Income Before Tax
Laba Komprehensif	5,225	6,975	4,504	Comprehensive Income
Jumlah Saham	367,340,000	367,340,000	367,340,000	Outstanding Shares
Laba per Saham (USD)	0.014	0.019	0.012	Earnings per Share (USD)
<b>Laporan Posisi Keuangan</b>				<b>Financial Position Statement</b>
Jumlah Aset	134,892	147,236	156,833	Total Assets
Jumlah Liabilitas	73,329	89,796	105,413	Total Liabilities
Ekuitas	61,563	57,440	51,420	Equity
Modal Kerja Bersih	37,588	28,265	21,388	Net Working Capital
<b>Rasio Keuangan (%)</b>				<b>Financial Ratios (%)</b>
Rasio Laba terhadap Jumlah Aset	3.87%	4.74%	2.87%	Return on Assets (ROA)
Rasio Laba terhadap Ekuitas	8.49%	12.14%	8.76%	Return on Equity (ROE)
Rasio Laba terhadap Penjualan	0.72%	0.97%	1.10%	Net Profit Margin (NPM)
Rasio Lancar	151%	132%	120%	Current Ratio
Rasio Liabilitas terhadap Ekuitas	119%	156%	205%	Debt to Equity Ratio (DER)
Rasio Liabilitas terhadap Jumlah Aset	54%	61%	67%	Debt to Assets Ratio (DAR)

### Grafik / Graph

#### Penjualan Bersih

##### Net Sales

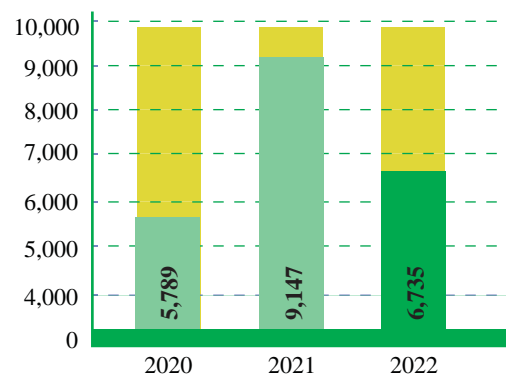
(dalam Ribuan USD / in USD Thousands)



#### Laba Sebelum Pajak

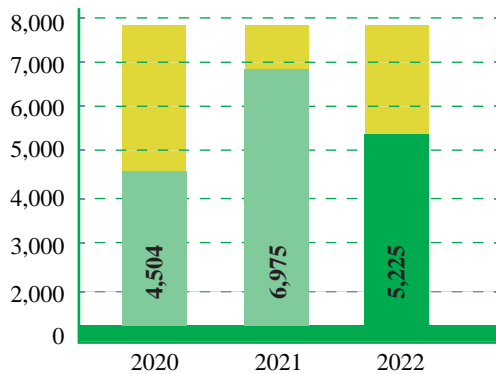
##### Earning Before Tax

(dalam Ribuan USD / in USD Thousands)



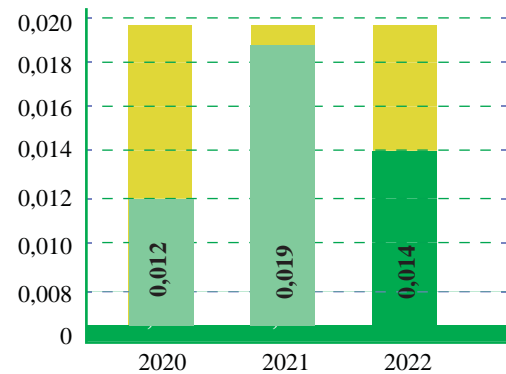
**Laba Komprehensif**  
*Comprehensive Income*

(dalam Ribuan USD / in USD Thousands)



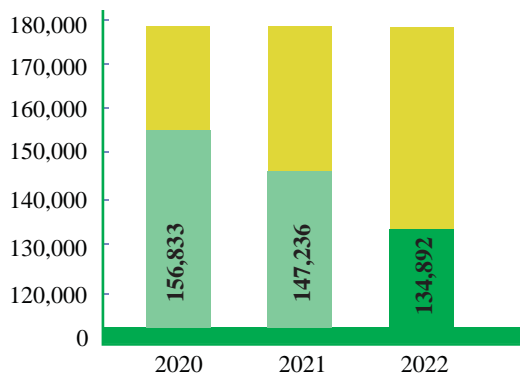
**Laba per Saham**  
*Earning per Share*

(dalam Ribuan USD / in USD Thousands)



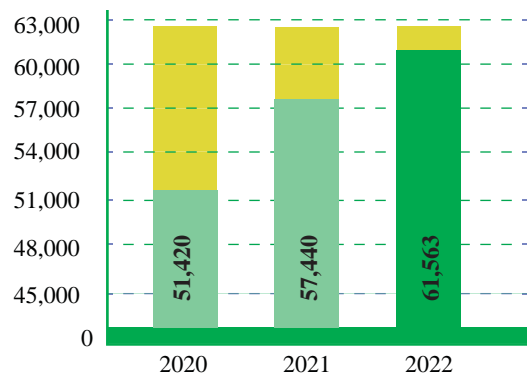
**Total Aset**  
*Total Assets*

(dalam Ribuan USD / in USD Thousands)



**Ekuitas**  
*Equity*

(dalam Ribuan USD / in USD Thousands)



## 01.2 Ikhtisar Saham

Sampai dengan akhir tahun 2022 Perseroan telah mencatatkan 367.340.000 sahamnya di Bursa Efek Indonesia. Sepanjang tahun fiskal 2022, pergerakan saham Perseroan pada rentang Rp. 1.485 per saham sampai Rp. 2.090 per saham. Harga tertinggi dicapai pada Triwulan ke-II tahun 2022 dan harga terendah terjadi pada Triwulan ke-IV tahun 2022. Harga saham ditutup pada harga Rp. 1.620 per saham dan volume perdagangan saham selama berjalan tahun 2022 adalah mencapai 16.674.500 unit.

## 01.2 Share Highlight

The Company has listed 367,340,000 shares on the Indonesia Stock Exchange until end of year 2022. Throughout fiscal year 2022, the movement of Company's share price was in the range of Rp. 1,485 per share to Rp. 2,090 per share. The highest price achieved in the second quarter year 2022 and the lowest price occurred in the fourth quarter year 2022. The share price closed at Rp. 1,620 per share and the trading volume of share during the year 2022 reached 16,674,500 units.

2022	Tertinggi Highest (Rp)	Terendah Lowest (Rp)	Penutupan Closing (Rp)	Volume Volume (Unit)	Kapitalisasi Pasar / Market Capitalization (Rp)	2022
Caturwulan I	1,980	1,600	1,750	431,900	642,845,000,000	First Quarter
Caturwulan II	2,090	1,625	1,780	431,500	653,865,200,000	Second Quarter
Caturwulan III	1,970	1,505	1,580	942,500	580,397,200,000	Third Quarter
Caturwulan IV	1,650	1,485	1,620	334,900	595,090,800,000	Fourth Quarter

2021	Tertinggi Highest (Rp)	Terendah Lowest (Rp)	Penutupan Closing (Rp)	Volume Volume (Unit)	Kapitalisasi Pasar / Market Capitalization (Rp)	2021
Caturwulan I	1,325	900	1,020	13,845,400	374,686,800,000	First Quarter
Caturwulan II	1,750	990	1,540	4,657,900	565,703,600,000	Second Quarter
Caturwulan III	2,000	1,540	1,690	1,120,300	620,804,600,000	Third Quarter
Caturwulan IV	1,850	1,535	1,730	572,700	635,498,200,000	Fourth Quarter

### 01.3 Aksi Korporasi Saham

Perseroan tidak melakukan Aksi Korporasi Saham pada Tahun buku 2022

### 01.3 Corporate Action on Shares

The Company did not carry out Corporate Action on Shares during fiscal year 2022

### 01.4 Suspension dan/atau Delisting

Perseroan tidak mengalami penghentian sementara perdagangan saham (suspension), dan/atau penghapusan pencatatan saham (delisting) pada tahun buku 2022.

### 01.4 Suspension and/or Delisting

The Company did not experience any shares suspension and/or delisting during the fiscal year 2022.

### 01.5 Sertifikasi Certification



Sertifikasi Certification	Masa Berlaku Validity Period	Penyelenggara Organizer
ISO 14001: 2015	3 Juli 2024	SGS



Sertifikasi Certification	Masa Berlaku Validity Period	Penyelenggara Organizer
ISO 9001: 2015	14 Juni 2024	SGS

# LAPORAN MANAJEMEN

---

*Management Report*

# 02



## Laporan Dewan Komisaris Board Of Commissioners Report

Pemegang Saham yang terhormat,

Berkat rahmat dan penyertaan Tuhan Yang Maha Esa, Perseroan dapat melalui tahun 2022, tahun yang sangat berat bagi kita semua. Kami atas nama Dewan Komisaris berbelasungkawa yang mendalam atas berpulangnya Bapak Bayu Adiwijaya Sopeono, Presiden Komisaris Perseroan. Semoga beliau beristirahat dalam damai. Kami juga mengucapkan terima kasih dan apresiasi setinggi-tingginya kepada Beliau atas jasa-jasanya yang telah berkontribusi demi kemajuan Perusahaan.

Walaupun pandemi Covid-19 masih belum berakhir, perekonomian global dan domestik tumbuh di tahun 2022, masing-masing di kisaran 3,2% dan 5,3%.

### Penilaian terhadap Laporan Keuangan

Komisaris telah meneliti dan menyetujui Laporan Keuangan PT.Tembaga Mulia Semanan Tbk (Perseroan) untuk tahun buku 2022 yang telah diaudit oleh Kantor Akuntan Publik Purwantono, Sungkoro & Surja sesuai dengan Laporan Auditor Independen Nomor: 00401/2.1032/AU.1/04/0698-3/1/III/2023 tanggal 29 Maret 2023 dengan pendapat “Wajar Tanpa Modifikasian”.

### Penilaian terhadap kinerja Direksi

Komisaris memberikan apresiasi kepada Direksi Perseroan, jajaran manajemen dan seluruh karyawan yang telah bekerja keras di tahun 2022. Penjualan bersih Perseroan mengalami peningkatan sebesar USD 722,6 juta, atau naik 0,3% dibandingkan dengan penjualan bersih tahun 2021 yang sebesar USD 720,7 juta. Namun Laba kotor Perseroan mengalami penurunan dari USD 16,7 juta di tahun 2021 menjadi USD 14,8 juta di tahun 2022, atau turun 11%. Laba usaha berkurang dari USD 12,0 juta di tahun 2021 menjadi USD 7,8 juta di tahun 2022. Dengan demikian perseroan memperoleh laba bersih turun dari USD 7,0 juta di tahun 2021 menjadi USD 5,2 juta di tahun 2022.

### Pandangan atas prospek usaha yang telah disusun Direksi

Seperti yang telah disampaikan dalam Laporan Direksi, perekonomian Indonesia di tahun 2023 diperkirakan akan lebih baik dibandingkan dengan kinerja perekonomian domestik di tahun 2022. Pertumbuhan ekonomi Indonesia diproyeksikan akan berada pada kisaran 4,5 – 5,3%.

Dear Shareholders,

*Thanks to the grace of God Almighty, the Company was able to go through 2022, a very tough year for all of us. On behalf of the Board of Commissioners, Board of Directors and Employees would like to offer our deepest condolences for the demise of Mr. Bayu Adiwijaya Soepono, President Commissioner of the Company. May his soul rest in peace. We also express our highest gratitude and appreciation to him for services that he have contributed to the progress of the Company.*

*Although the Covid-19 pandemic was not brought to an end, the global economy achieved 3.2% growth while Indonesia, the economy grew by 5.3% in 2022.*

### Evaluation of Financial Statements

*The Board of Commissioners has examined and approved the Financial Statements of PT. Tembaga Mulia Semanan Tbk (“the Company”) for the 2022 fiscal year. These financial statements have been audited by Purwantono, Sungkoro & Surja Public Accountants as set forth in Independent Auditor Report Number:00401/2.1032/AU.1/04/0698-3/1/III/2023 dated March 29th, 2023, issued with an Unmodified opinion.*

### Performance evaluation of the Board of Directors

*The Board of Commissioners extends its appreciation to the Board of Directors, management and all employees for their hard work in 2022. The Company's net sales increased to USD 722.6 million, 0.3% compared to net sales in 2021 of USD 720.7 million. But Gross profit decreased from USD 16.7million in 2021 to USD 14.8 million in 2022, representing reduced of 11%. Operating profit went down from USD 12.0 million in 2021 to USD 7.8 million in 2022. Finally, the Company's net profit decreased from USD 7.0 million in 2021 to USD 5.2 million in 2022.*

### Viewpoint of the business outlook prepared by the Board of Directors

*As presented in the Board of Directors Report, compared to 2022 the Indonesian economy is predicted to perform better in 2023 with growth projected in the range of 4.5 – 5.3%.*

Untuk itu, Dewan Komisaris meminta agar Direksi Perseroan menyusun strategi-strategi khusus dan mengambil langkah-langkah yang tepat untuk merebut kesempatan-kesempatan yang ada, baik itu dari Pemerintah maupun swasta.

## **Pandangan Atas Penerapan Tata kelola Perusahaan**

Dewan Komisaris telah melakukan peninjauan terhadap pengelolaan tata kelola perusahaan yang baik, dimana Perseroan telah mengimplementasikan praktik-praktik tata kelola perusahaan yang baik. Dewan Komisaris mendukung setiap kebijakan dan kegiatan Perseroan dalam penerapan tata kelola Perusahaan yang baik, sebagai dasar untuk membangun kerangka kerja yang kuat dalam kegiatan operasional Perseroan sehari-hari.

Akhir kata, atas nama seluruh jajaran Komisaris dan Direksi Perseroan, kami mengucapkan terima kasih atas dukungan yang diberikan oleh seluruh pemangku kepentingan Perseroan selama ini

*To this end, the Board of Commissioners calls on the Board of Directorsto develop specific strategies and take the appropriate measures to seize the existing opportunities presented in both the government and private sector.*

## **Viewpoint About Good Corporate Governance Implementation**

*The Board of Commissioners has conducted a review of good corporate governance in the areas in which the Company has implemented these practices. The Board of Commissioners extends support for each Company policy and activity in application of good corporate governance, which constitutes the foundation for building a robust working framework for the day-to-day operations of the Company.*

*In closing, on behalf of the Board of Commissioners and the Board of Directors, we wish to express our sincere gratitude for the support extended by each and every stakeholder in the Company.*

Atas Nama Dewan Komisaris  
*on behalf of the Board of Commissioners*  
Jakarta, 3 April 2023 / Jakarta, April 3<sup>rd</sup> 2023



**Dewa Nyoman Adnyana**  
Komisaris Independen / *Independent Commissioner*

## Laporan Direksi Board Of Directors Report



**Kenji Yamaguchi**  
Presiden Direktur  
President Director

Pemegang Saham dan Pemangku Kepentingan yang Terhormat,

Atas nama Direksi PT. Tembaga Mulia Semanan Tbk, kami mengucapkan terima kasih kepada para pemegang saham dan pemangku kepentingan atas kepercayaan dan dukungan kepada kami. Dengan ini kami menyampaikan laporan pertanggungjawaban atas kinerja Perseroan untuk tahun 2022, yang menunjukkan kinerja cukup baik. Momentum pemulihan ekonomi dirasakan oleh berbagai sektor. Ada yang dapat cepat dirasakan namun beberapa sektor masih bergerak agak melambat. Perseroan terus berusaha mencari peluang-peluang usaha dengan penuh kehati-hatian.

### KINERJA PERSEROAN

#### Strategi dan Kebijakan Strategis Perseroan serta Implementasinya

Strategi dan kebijakan strategis Perseroan dibuat untuk mencapai visi dan misi Perseroan. Direksi menyusun strategi dalam bentuk program-program yang berisi langkah-langkah prioritas yang harus dilakukan untuk mencapai sasaran-sasaran yang telah ditetapkan. Dari strategi yang ditetapkan, kemudian diturunkan dalam kebijakan-kebijakan strategis berupa rumusan kerangka kerja untuk menyelesaikan permasalahan-permasalahan operasional dan mengantisipasi risiko-risiko yang ada. Direksi memastikan implementasi strategi Perseroan dengan cara melakukan pemantauan melalui rapat-rapat berkala.

*Dear Valued Shareholders and Stakeholders,*

*On behalf of Board of Directors of PT. Tembaga Mulia Semanan Tbk, we would like to thank the shareholders and stakeholders for their trust and support in us. We hereby submit an accountability report on the Company's performance for 2022, which showed quite good performance. The momentum for economic recovery was felt by various sectors, which could be felt quickly, but some sectors felt a bit slow. The Company continues to seek business opportunity with prudence*

### COMPANY PERFORMANCE

#### Corporate Strategy Policies and Implementation

*The corporate strategy and strategic policies of the Company are designed to achieve the corporate vision and mission. The Board of Directors develops the corporate strategy, consisting of programs with priority actions to be undertaken for achieving set out targets. The adopted strategy is then used to derive strategic policies set out in a working framework for resolving operational issues and to anticipate existing risks. The Board of Directors ensures the implementation of the corporate strategy by holding regular meetings to monitor the progress.*

## Tinjauan Perekonomian

Pandemi COVID-19 masih membayangi perekonomian dunia. Pertumbuhan ekonomi global pada tahun 2022 mencapai 3,2%, angka ini turun dibandingkan dengan tahun 2021 yaitu 5,7% .

Pertumbuhan ekonomi di Indonesia bergerak positif di tahun 2022. Dibandingkan dengan tingkat pertumbuhan tahun lalu yaitu 3,7%, tahun ini pencapaian tersebut naik menjadi 5,3%. Namun inflasi di tahun 2022 adalah sebesar 5,51%, naik dibandingkan dengan tahun 2021 sebesar 1,68%. Peningkatan ini lebih tinggi dari sasaran inflasi yang ditetapkan sebelumnya oleh Pemerintah yaitu sebesar  $3,0\% \pm 1\%$ . Hal ini terutama dipengaruhi oleh dampak penyesuaian harga bahan bakar minyak (BBM) bersubsidi pada September 2022.

Seperti industri lainnya, industri batangan ataupun kawat tembaga dan aluminium juga terdampak dari pandemi COVID-19. Namun Perseroan tetap dapat mengalami kenaikan pertumbuhan penjualan, khususnya untuk tembaga. Hal ini terutama disebabkan karena swasta maupun Pemerintah berupaya untuk tetap melanjutkan pembangunan yang tahun lalu telah tertunda. Secara umum kondisi perekonomian di Indonesia mulai membaik. Perseroan terus bertekad untuk tetap berperan penting dalam mendukung perkembangan infrastruktur di Indonesia dengan menyediakan tembaga dan aluminium batangan dan kawat dengan kualitas yang dapat diandalkan, sebagai bahan baku untuk industri kabel listrik dan sejenisnya.

## Harga Pasar Tembaga dan Aluminium

Harga LME tertinggi untuk tembaga pada tahun 2022 adalah USD 10.730 per ton pada bulan Maret, dan terendah adalah USD 7.000 per ton pada bulan Juli. Harga LME rata-rata tahunan untuk tembaga pada tahun 2022 adalah USD 8.815 per ton atau mengalami penurunan sebesar 5% dibandingkan tahun 2021. Sementara itu untuk Aluminium harga LME tertinggi pada tahun 2022 adalah USD 3.984 per ton pada bulan Maret dan terendah adalah USD 2.080 per ton pada bulan September. Harga rata-rata tahunan untuk Aluminium pada tahun 2022 adalah USD 2.707 per ton atau mengalami kenaikan sebesar 9% dibandingkan dengan tahun 2021.

## Perbandingan Sasaran dan Capaian

Penjualan Perseroan tahun 2022 sebesar USD 722,6 juta mencapai 96% dari proyeksi yang ditargetkan pada awal tahun 2022 sebesar USD 749,3 juta. Laba bersih tahun 2022 sebesar USD 5,2 juta tidak mencapai target yang diproyeksikan awal tahun 2022 sebesar USD 6,5 juta. Salah satu penyebab tidak tercapainya target tersebut adalah karena masih terdampak pandemi COVID-19 dan adanya kenaikan suku bunga di tengah tahun 2022 yang memberikan pengaruh terhadap kinerja Perseroan.

## Economic Review

*COVID-19 pandemic still overshadowed the world economy. Global economic growth in 2022 reached 3.2%, this figure was lower compared to 2021 which was 5.7%.*

*Indonesia's economic growth is moving positively in 2022. Compared to last year growth rate of 3.7%, this year the achievement rose to 5.3%. But the inflation rate in 2022 was 5.51%, and it was higher compared to inflation in 2021 of 1.68%. The increase was more than the inflation target previously set by the Government of  $3.0\% \pm 1\%$ . It is mainly influenced by the impact of subsidized fuel price adjustments in September 2022.*

*Like other industries, the copper and aluminium rod and wire industry has also been affected by the COVID-19 pandemic. However, the Company can still experience an increase in sales growth, especially for copper. This is mainly because the private sector as well as the Government, are making effort to continue the development which was delayed last year. In general, the Indonesian economic condition begins to improve. Company determined to play an important role in supporting infrastructure development in Indonesia by supplying the reliable quality of copper and aluminium rod or wire as raw material for cable manufacturer and other similar industries.*

## Copper and Aluminium Market Price.

*The highest London Metal Exchange (LME) price for copper in 2022 was USD 10,730 per ton in March, and the lowest was USD 7,000 per ton in July. The LME yearly average for copper in 2022 was about USD 8,815 per ton or decreased by 5% compared to year 2021. Meanwhile the highest LME price for aluminium in 2022 was USD 3,984 per ton in March, and the lowest was USD 2,080 per ton in September. The LME yearly average for Aluminium in 2022 was about USD 2,707 per ton or 9% increased compared to year 2021.*

## Targets and Achievements Comparison

*The Company's sales in 2022 amounted to USD 722.6 million, reaching 96% of the projection targeted at the beginning of 2022 of USD 749.3 million. The 2022 net profit of USD 5.2 million did not reach the target projected in early 2022 of USD 6.5 million. One of the reason for not achieving the target is because it still has the impact of the COVID-19 pandemic and an increase in interest rates in the middle of 2022 which has affected the Company's performance.*

## Tantangan Bisnis dan Kebijakan Strategis

Dalam menjalankan kegiatan usahanya, Perseroan dihadapkan dengan sejumlah tantangan yang turut mempengaruhi keberlanjutan usaha dan jumlah pendapatan. Salah satu tantangan bisnis yang dihadapi Perseroan di tahun 2022 adalah masih berlangsungnya pandemi COVID-19, yang memberikan pengaruh atas kondisi perekonomian secara umum. Kegiatan operasional Perseroan juga diatur sedemikian rupa agar Perseroan tetap dapat beroperasi dalam kondisi pandemi ini. Perseroan yang merupakan industri esensial /kritikal memungkinkan para karyawannya untuk tetap dapat bekerja dengan pemberlakuan protokol kesehatan yang ketat. Selain daripada situasi pandemi, Perseroan juga menghadapi tantangan dari volatilitas harga LME tembaga dan aluminium yang merupakan bahan baku utama dalam usaha Perseroan. Untuk menanggulangi tantangan tersebut, Perseroan melakukan konsolidasi ke dalam dengan melakukan efisiensi dan juga negosiasi ulang dengan beberapa pelanggan maupun pemasok.

Dari sisi internal, Perseroan telah menyusun beberapa kebijakan untuk meningkatkan daya saing, profitabilitas, kualitas produk hingga produktivitas. Kebijakan ini meliputi diversifikasi dan inovasi produk, alokasi pasar, rencana investasi strategis, serta peningkatan efisiensi produksi dan non-produksi.

## Prospek Bisnis pada Tahun Mendatang

Di tahun mendatang, Pemerintah memproyeksikan pertumbuhan ekonomi sebesar 4,5% - 5,3% dengan tingkat inflasi pada kisaran 3,0±1%. Proyeksi ini didukung dengan fundamental makroekonomi Indonesia yang mampu dikelola dengan baik di tengah pemulihan pandemi COVID-19 dan juga proyeksi pertumbuhan global yang membaik di tahun 2023.

Perseroan masih akan tetap menghadapi tantangan di tahun mendatang. Tidak hanya berhubungan dengan pangsa pasar dan kompetisi, juga masih ada pengaruh dari invasi Rusia ke Ukraina yang tentunya akan berdampak pada kegiatan Perseroan secara umum. Perseroan akan berupaya melakukan yang terbaik namun tetap mempersiapkan langkah yang tepat sebagai antisipasi atas kemungkinan terburuk.

Di tahun-tahun mendatang, Perseroan akan terus memberikan upaya terbaik untuk setiap pasar yang potensial baik di dalam dan di luar negeri. Dari dalam negeri, Perseroan berharap agar Pemerintah Indonesia melalui Kementerian Energi dan Sumber Daya Mineral (ESDM) dapat melanjutkan Megaprojek pembangkit listrik 35.000 MW yang rencananya akan terus dijalankan secara bertahap hingga 2024. Untuk mendukung salah satu fokus pembangunan nasional tersebut, Perseroan berkomitmen untuk terus mengembangkan kinerja produksi, kualitas dan lain-lain.

## Business Challenges and Strategic Policy

*In carrying out its business activities, the Company is facing numbers of challenges that also affect business sustainability and total revenue. One of the business challenges faced by the Company in 2022 is the ongoing of COVID-19 pandemic, which has an impact on general economic conditions. The Company's operational activities are also regulated in such a way that the Company can continue to operate in this pandemic condition. The Company, which is an essential / critical industry, allows its employee to continue to work with strict health protocols. Apart from the pandemic situation, the Company also faces challenge from the volatility of the LME price of copper and aluminum which are the main raw materials of the Company's business. To overcome these challenges, the Company has been conducting internal consolidation by carrying out the efficiency and renegotiating with several customers and suppliers.*

*Internally, Company has established set of policies to upgrade its competitiveness, profitability, quality of product as well as productivity. These policies include product diversification and innovation, market allocation, plans for strategic investment, and the increase of production and non-production efficiency.*

## Business Prospect in the Upcoming Year

*For the coming year, the government projected the economic growth of 4.5% - 5.3% with inflation rate in range 3.0±1%. This projection is supported by Indonesia's macroeconomic fundamental which are able to be managed properly amidst the recovery from the COVID-19 pandemic and also projections for improved global growth in 2023.*

*The company will still face challenges in the coming year. Not only related to market share and competition, there are also influences from the Russian invasion of Ukraine which will certainly have an impact on the Company's activities in general. The company will try to do its best but still prepare the right steps in anticipation of the worst.*

*In the coming years, the Company will continue to put best effort for any potential market both domestic and overseas. In domestic, Company hopes that the Government of Indonesia through Ministry of Energy and Mineral Resources (ESDM) will continue the megaproject of 35.000 MW power plant which is planned to take place until 2024. In order to support one of the national development focus, then Company commits to continuously develop production performance, quality and others.*

## Tanggung Jawab Sosial Perusahaan

Dalam menjalankan kegiatan operasionalnya, Perseroan menyadari bahwa kelestarian lingkungan sekitar dan kesejahteraan masyarakat setempat merupakan tanggung jawab yang harus dipenuhi. Untuk melaksanakan tanggung jawab tersebut, Perseroan menyusun serangkaian program Tanggung Jawab Sosial Perusahaan / Corporate Social Responsibility (CSR) yang menasar masyarakat, kelompok, dan instansi pemerintahan yang berada atau terdampak langsung dari kegiatan usaha Perseroan.

Pelaksanaan kegiatan CSR Perseroan meliputi antara lain kegiatan pemeriksaan kesehatan, bantuan yang berhubungan dengan keagamaan dan sosial, kebudayaan, termasuk bantuan pelaksanaan perayaan hari besar nasional, donasi kepada korban gempa bumi di daerah Cianjur, potong hewan kurban didistribusikan kepada masyarakat serta pemberian pohon untuk penghijauan dilingkungan sekitar wilayah Perseroan berada.

Melalui penerapan CSR secara berkesinambungan, Perseroan berharap program-program yang dijalankan dapat memberikan dampak nyata bagi kesejahteraan masyarakat, sehingga pada akhirnya mampu menunjang pertumbuhan Perseroan di tahun-tahun mendatang.

## Penerapan Tata Kelola

Berawal dari kesadaran akan pentingnya implementasi tata kelola yang kompeten, Perseroan senantiasa berupaya untuk mengembangkan penerapan prinsip-prinsip Tata Kelola Perusahaan yang baik (GCG). Tujuannya untuk menjamin terciptanya bisnis berkelanjutan yang sejalan dengan panduan penerapan GCG yang disusun oleh Otoritas Jasa Keuangan (OJK), serta untuk mentaati seluruh peraturan dan perundang-undangan yang berlaku.

Sebagai perusahaan publik, Perseroan wajib melaksanakan praktik bisnis yang transparan dan bertanggung jawab untuk meningkatkan nilai dan menjaga kepercayaan pemegang saham dan pemangku kepentingan. Oleh karena itu, Perseroan memberlakukan penerapan GCG di seluruh level organisasi, berdasarkan prinsip-prinsip dasar GCG, Anggaran Dasar, dan Budaya Perusahaan.

Atas seluruh upaya tersebut, pada tahun 2022, Perseroan cukup mampu mengendalikan stabilitas operasional dan Keuangan. Hal ini tidak lepas dari implementasi kontrol internal yang efektif dan terintegrasi melalui dukungan penuh seluruh elemen tata kelola yang dimiliki Perseroan. Manajemen risiko juga senantiasa dikedepankan untuk mempertimbangkan langkah-langkah pencegahan yang dapat dilakukan oleh Perseroan untuk mengurangi risiko bisnis.

## Corporate Social Responsibility

*The Company realizes its responsibility toward environment preservation and the welfare of the local community. To that end, the Company has established a series of Corporate Social Responsibility (CSR) programs aimed toward the communities and governmental institutions which are situated around or are directly affected by the Company's business activities.*

*The implementation of the Company's CSR activities includes among others are general health check up, donation related to religion, social and culture, including donation for holding national holiday celebrations, donations to earthquake victims in the Cianjur area, distribution of sacrificial animals to the community and provision of trees for greening the environment around the area where the Company is located.*

*Through the continuous implementation of CSR, Company hopes that the implemented programs can have a real impact on the welfare of community, that will ultimately be able to support the Company's growth in coming years.*

## Implementation of Corporate Governance

*Company is truly aware the importance to implementing competent governance. Company always strives to develop Good Corporate Governance (GCG) principles. The aim is to ensure a sustainable business that is in line with GCG implementation guidelines compiled by the Financial Service Authority (OJK) and to comply with all prevailing laws and regulations.*


*As a public company, the Company is obliged to implement the transparent and responsible business practice to increase value and gain trust from shareholders and stakeholder. Therefore the Company applies GCG implementation at all level of the organization, based on the basic principle of GCG, Article of Association and also Company culture.*

*For all these effort, the Company is quite capable of controlling operational and financial stability. This is inseparable from the implementation of effective and integrated internal controls through the full support of all Company's governance element. Risk management is also always put forward to consider preventive measures that can be taken by the Company to minimize business risk.*

Akhir kata perkenankanlah pada kesempatan ini kami mengucapkan terima kasih yang sedalam-dalamnya kepada seluruh anggota Dewan Komisaris, pemegang saham, pelanggan, karyawan, rekan bisnis, dan pemangku kepentingan lainnya atas kepercayaan dan dukungan yang telah diberikan kepada Direksi di tahun 2022.

*Last but not least, we would like to take this opportunity to extend our heartfelt gratitude to all members of the Board of Commissioners, our shareholders, customers, employees, business partners, as well as other stakeholders for the trust and support they have provided to the Board of Directors in 2022.*

Atas Nama Direksi  
*On behalf of the Board of Directors*  
Jakarta, April 2022 / *Jakarta, April 2022*



**Kenji Yamaguchi**

Presiden Direktur / *President Director*

## PERUBAHAN KOMPOSISI DEWAN KOMISARIS DAN DIREKSI PADA TAHUN 2022

Pada tahun 2022, terdapat perubahan susunan Dewan Komisaris dan Direksi dengan komposisi sebagai berikut:

### Dewan Komisaris

Komposisi Dewan Komisaris sebelum perubahan,  
 Presiden Komisaris : Bayu Adiwijaya Soepono  
 Komisaris : Masao Terauchi  
 Komisaris : Shigeru Nakashima  
 Komisaris Independen : Dewa Nyoman Adnyana  
 Komisaris Independen : Wantina Dharmawi

Komposisi Dewan Komisaris setelah perubahan,  
 Presiden Komisaris : Bayu Adiwijaya Soepono  
 Komisaris : Masao Terauchi  
 Komisaris : Akio Goto  
 Komisaris Independen : Dewan Nyoman Adnyana  
 Komisaris Independen : Wantina Dharmawi

### Direksi

Komposisi Direksi sebelum perubahan,  
 Presiden Direktur : Kenji Yamaguchi  
 Direktur : Takaaki Oku  
 Direktur : Mitsuru Yanase  
 Direktur : Herry Cahyo Tri Yuniarto  
 Direktur Independen : Hengky Kartasasmita

Komposisi Direksi setelah perubahan,  
 Presiden Direktur : Kenji Yamaguchi  
 Direktur : Takashi Yamamoto  
 Direktur : Masahiko Nagase  
 Direktur : Herry Cahyo Tri Yuniarto  
 Direktur Independen : Hengky Kartasasmita

## PERUBAHAN KOMPOSISI DEWAN KOMISARIS SETELAH TUTUP BUKU

Setelah tahun buku 2022 berakhir, terjadi perubahan komposisi Dewan Komisaris di masa penyampaian laporan tahunan yaitu pada tanggal 23 Januari 2023 karena Meninggal Dunia Perubahan susunan Dewan Komisaris sebagai berikut:

Komposisi Dewan Komisaris sebelum perubahan,  
 Komisaris Utama : Bayu Adiwijaya Soepono  
 Komisaris : Masao Terauchi  
 Komisaris : Akio Goto  
 Komisaris Independen : Dewan Nyoman Adnyana  
 Komisaris Independen : Wantina Dharmawi

Komposisi Dewan Komisaris setelah perubahan,  
 Komisaris : Masao Terauchi  
 Komisaris : Akio Goto  
 Komisaris Independen : Dewan Nyoman Adnyana  
 Komisaris Independen : Wantina Dharmawi

## CHANGES IN COMPOSITION OF THE BOARD OF COMMISSIONERS AND DIRECTORS IN 2022

In 2022, there was a change in the composition of the Board of Commissioners with the following composition:

### The Board of Commissioners

Composition of the Board of Commissioners before the change,  
 President Commissioner : Bayu Adiwijaya Soepono  
 Commissioner : Masao Terauchi  
 Commissioner : Shigeru Nakashima  
 Independent Commissioner : Dewa Nyoman Adnyana  
 Independent Commissioner : Wantina Dharmawi

Composition of the Board of Commissioners after the change,  
 President Commissioner : Bayu Adiwijaya Soepono  
 Commissioner : Masao Terauchi  
 Commissioner : Akio Goto  
 Independent Commissioner : Dewan Nyoman Adnyana  
 Independent Commissioner : Wantina Dharmawi

### The Board of Directors

Composition of the Board of Directors before the change,  
 President Director : Kenji Yamaguchi  
 Director : Takaaki Oku  
 Director : Mitsuru Yanase  
 Director : Herry Cahyo Tri Yuniarto  
 Independent Director : Hengky Kartasasmita

Composition of the Board of Directors after the change,  
 President Director : Kenji Yamaguchi  
 Director : Takashi Yamamoto  
 Director : Masahiko Nagase  
 Director : Herry Cahyo Tri Yuniarto  
 Independent Director : Hengky Kartasasmita

## CHANGES IN COMPOSITION OF THE BOARD OF COMMISSIONERS AFTER CLOSING THE BOOKS

After the end of the financial year 2022, there was a change in the composition of the Board of Commissioners during the submission of the annual report, namely on January 23<sup>rd</sup>, 2023 because of death Changes in the composition of the Board of Commissioners are as follows:

Composition of the Board of Commissioners before the change,  
 President Commissioner : Bayu Adiwijaya Soepono  
 Commissioner : Masao Terauchi  
 Commissioner : Akio Goto  
 Independent Commissioner : Dewan Nyoman Adnyana  
 Independent Commissioner : Wantina Dharmawi

Composition of the Board of Commissioners after the change,  
 Commissioner : Masao Terauchi  
 Commissioner : Akio Goto  
 Independent Commissioner : Dewan Nyoman Adnyana  
 Independent Commissioner : Wantina Dharmawi



SURAT PERNYATAAN ANGGOTA DEWAN KOMISARIS DAN DIREKSI  
TENTANG TANGGUNG JAWAB ATAS LAPORAN TAHUNAN DAN LAPORAN KEBERLANJUTAN 2022  
PT TEMBAGA MULIA SEMANAN TBK

*DECLARATION OF THE BOARD OF COMMISSIONERS AND THE BOARD OF DIRECTORS  
CONCERNING RESPONSIBILITY FOR THE 2022 ANNUAL REPORT AND SUSTAINABILITY REPORT OF  
PT TEMBAGA MULIA SEMANAN TBK*

Kami yang bertanda tangan di bawah ini menyatakan bahwa semua informasi dalam laporan tahunan dan laporan keberlanjutan PT Tembaga Mulia Semanan Tbk tahun 2022 telah dimuat secara lengkap dan bertanggung jawab penuh atas kebenaran isi laporan tahunan perseroan.

*We the undersigned declare that all information the PT Tembaga Mulia Semanan, Tbk annual report and sustainability report for 2022 is presented in full and bear full responsibility for the truthfulness of the contents of the corporate annual report.*

Demikian pernyataan ini dibuat dengan sebenarnya.

*The declaration is made in sincere knowledge and behalf.*

Jakarta, 3 April 2023 / Jakarta, April 3<sup>rd</sup> 2023

DEWAN KOMISARIS  
*Board of Commissioners*

  
Masao Terauchi  
Komisaris  
*Commissioner*

  
Akio Goto  
Komisaris  
*Commissioner*

  
Dewa Nyoman Adnyana  
Komisaris Independen  
*Independent Commissioner*

  
Wantina Dharmawi  
Komisaris Independen  
*Independent Commissioner*

DIREKSI  
*Board of Directors*



Kenji Yamaguchi  
Presiden Direktur  
*President Director*

  
Takashi Yamamoto  
Direktur  
*Director*

  
Masahiko Nagase  
Direktur  
*Director*

  
Herry Cahyo Tri Yuniarto  
Direktur  
*Director*

  
Hengky Kartasasmita  
Direktur Independen  
*Independent Director*

# PROFIL PERUSAHAAN

---

*Company Profile*

03

### 03.1 Profile Perseroan

Perseroan didirikan pada tanggal 3 Februari tahun 1977 dengan nama PT. Tembaga Mulia Semanan sesuai dengan Undang-Undang Penanaman Modal Asing No. 1 tahun 1967 antara Perusahaan Indonesia dan Jepang yang terdiri atas :

- Furukawa Electric Co., Ltd., Jepang adalah Perusahaan dalam bidang industri kawat dan kabel fibre optik serta produk non-ferrous metal yang terkemuka di dunia.
- PT. Supreme Cable Manufacturing and Commerce, Tbk. (PT. SUCACO, Tbk.), salah satu Perusahaan terkemuka dalam bidang industri kabel di Indonesia dan telah berhasil menjual sahamnya kepada masyarakat luas (*Go Public*) sejak tahun 1982.
- Toyota Tsusho Corporation, Jepang, salah satu Perusahaan dagang terkemuka di dunia group “TOYOTA”, yang telah bergabung pada bulan Maret 2003 dan menjadi salah satu pendiri Perseroan.

Perseroan mulai memproduksi secara komersial sejak Desember 1979 dan telah berhasil memasok batangan tembaga dan kawat tembaga ke semua industri kabel yang ada di Indonesia yang bergabung dalam Asosiasi Produsen Kabel Indonesia (APKABEL). Perseroan berhasil secara terus menerus mengeksport produknya ke luar negeri.

Sejak awal tahun 2000 Perseroan secara bertahap memulai produksi kawat tembaga hasil proses drawing berukuran 3 mm sampai ukuran 0,1 mm dan kawat pilin.

Perusahaan memulai diversifikasi di sektor usaha lain pada tahun 2001 setelah mengakuisisi pabrik aluminium dari PT. Supreme Alurodin.

Pada tanggal 31 Desember 2022, modal dasar Perseroan sebesar Rp 73,468,000,000.- dan modal yang disetor sebesar Rp 18,367,000,000 dan sejak tanggal 23 Mei 1990 Perseroan telah sepenuhnya tercatat di Bursa Efek Indonesia (BEI).

Perseroan melakukan Pemecahan Nilai Nominal Saham berdasarkan Hasil Keputusan Rapat Umum Pemegang Saham tanggal 1 Juni 2016, telah disetujui oleh Bursa Efek Indonesia no. S-03979/BEI.PPI/06-2016 tanggal 23 Juni 2016, dan sudah tercatat di Bursa Efek Indonesia pada tanggal 12 Juli 2016. Nilai nominal yang semula Rp. 1,000 per saham menjadi Rp. 50.- per saham, sehingga total jumlah saham beredar berubah dari 18,367,000 saham menjadi 367,340,000 saham.

Untuk memenuhi kebutuhan akan permintaan penghematan energi di industri automotive Perseroan secara bertahap memulai produksi Kawat Aluminium sampai ukuran 1,2 mm. Perseroan merupakan satu-satunya Group Perusahaan Furukawa yang menghasilkan batang dan kawat aluminium, dengan demikian prospeknya sangat cerah dan menjanjikan.

### 03.1 Company Profile

*PT. Tembaga Mulia Semanan was established on 3rd February 1977, in accordance with the Foreign investment Law Number 1, 1967, between Japan and Indonesia. The companies consist of:*

- *Furukawa Electric Co., Ltd., Japan, a well – known corporation in the world, dealing with electrical wire and cable, optical fiber and non-ferrous metals product.*
- *PT. Supreme Cable Manufacturing and Commerce (PT. SUCACO, Tbk.), one of the renowned and leading cable manufacturers in Indonesia which had offered its shares to the public (Go Public) since 1982.*
- *Toyota Tsusho Corporation, Japan, trading company of world famous “TOYOTA” group, which succeeded the company’s share on March 2003, having been one of the founding company.*

*The Company has started commercial production since December 1979 and has succeeded in supplying copper rod and wire to all cable industries which are members of the Association of Cable Manufacturer of Indonesia (APKABEL). The Company has continuously been exporting its product to foreign countries.*

*Since year 2000, the Company partially started to produce copper drawn wire from 3 mm up to diameter 0.1 mm and also bunched wire.*

*The Company started the diversification on other business fields in 2001 by acquiring Aluminium factory from PT. Supreme Alurodin.*

*As of December 31, 2022, the Company’s authorized capital was Rp 73,468,000,000.- and paid up capital was Rp 18,367,000,000 since May 23, 1990, the Company was listed on the Indonesia Stock Exchange.*

*The Company has conducted stock split based on a resolution of the Annual General Meeting Of the Company dated June 1st 2016, has agreed by Indonesia Stock Exchange no. S-03979/BEI.PPI/06-2016 dated June 23rd, 2016 and listed at Indonesia Stock Exchange on July 12th 2016, from par value Rp. 1,000,- .to Rp. 50.-, so that the number of outstanding shares is changed from 18,367,000 shares to 367,340,000 shares.*

*To fulfill the demand of energy saving in automotive industry, then the Company started to produce aluminum wire up to diameter 1.2 mm. The Company is the only one among Furukawa Electric Subsidiary Companies who produces Aluminium rods and wires, so the prospect of this business is bright and promising.*

## 03.2 Visi, Misi & Nilai Perseroan

### Motto

TMS berarti Kualitas dari Orang, Produk, Budaya dan Ramah lingkungan.

### Visi

Perusahaan berkontribusi terhadap pembangunan dan pertumbuhan di Indonesia.

### Misi

- Dapat diandalkan oleh pelanggan, pemegang saham, karyawan dan masyarakat melalui produk yang berkualitas tinggi
- Memiliki sumber daya yang cakap dan kreatif
- Bertanggung jawab atas lingkungan, keselamatan kerja dan kesehatan

### Visi dan Misi Keberlanjutan

Perseroan menilai bahwa visi dan misi utama Perseroan sudah sejalan dengan visi dan misi keberlanjutan. Oleh karena itu, Perseroan tidak menetapkan atau membuat visi dan misi khusus terkait isu keberlanjutan.

### Nilai Perusahaan

Keterbukaan, Adil, Bersih, Jujur Dan Agresif.

### Dasar dari nilai perusahaan

Komunikasi dan saling percaya.

## 03.3 Kegiatan Usaha

Pasal 3 Anggaran Dasar Perseroan mengatur bahwa ruang lingkup kegiatan usaha Perseroan meliputi bidang, yaitu :

- a. Industri pengecoran logam bukan besi dan baja (antara lain copper bar, copper wire rod, aluminium bar, aluminium wire rod dan lainnya)
- b. Industri penggilingan logam bukan besi (antara lain copper wire, aluminium wire, dan lainnya).
- c. Daur ulang barang logam (antara lain copper dan aluminium).
- d. Perdagangan besar logam dan bijih logam termasuk memasarkan seluruh hasil produksi untuk dalam dan luar negeri.

Kapasitas produksi Tembaga Rod dan Aluminium Rod Perseroan mencapai 136.000 ton per tahun, yang terdiri dari Tembaga Rod sebesar 100.000 ton per tahun dan Aluminium Rod sebesar 36.000 ton per tahun.

## 03.2 Vision, Mission & Corporate Value

### Motto

*TMS means Quality of People, Product, Culture and Green*

### Vision

*A company contribute to Indonesia development and growth.*

### Mission

- *To be a reliable for customers, shareholders, employee and society through high quality products.*
- *To have capable and creative human resources*
- *To have responsibility for environment, and occupational safety and health.*

### Sustainability Vision and Mission

*The Company considers that the main vision and mission of the Company are in line with the vision and mission of sustainability. Therefore, the Company does not set or create a special vision and mission related to sustainability issues*

### Corporate Values

*Open, Fair, Clean, Honest And Aggressive.*

### Base of Corporate Values

*Good communication and trust.*

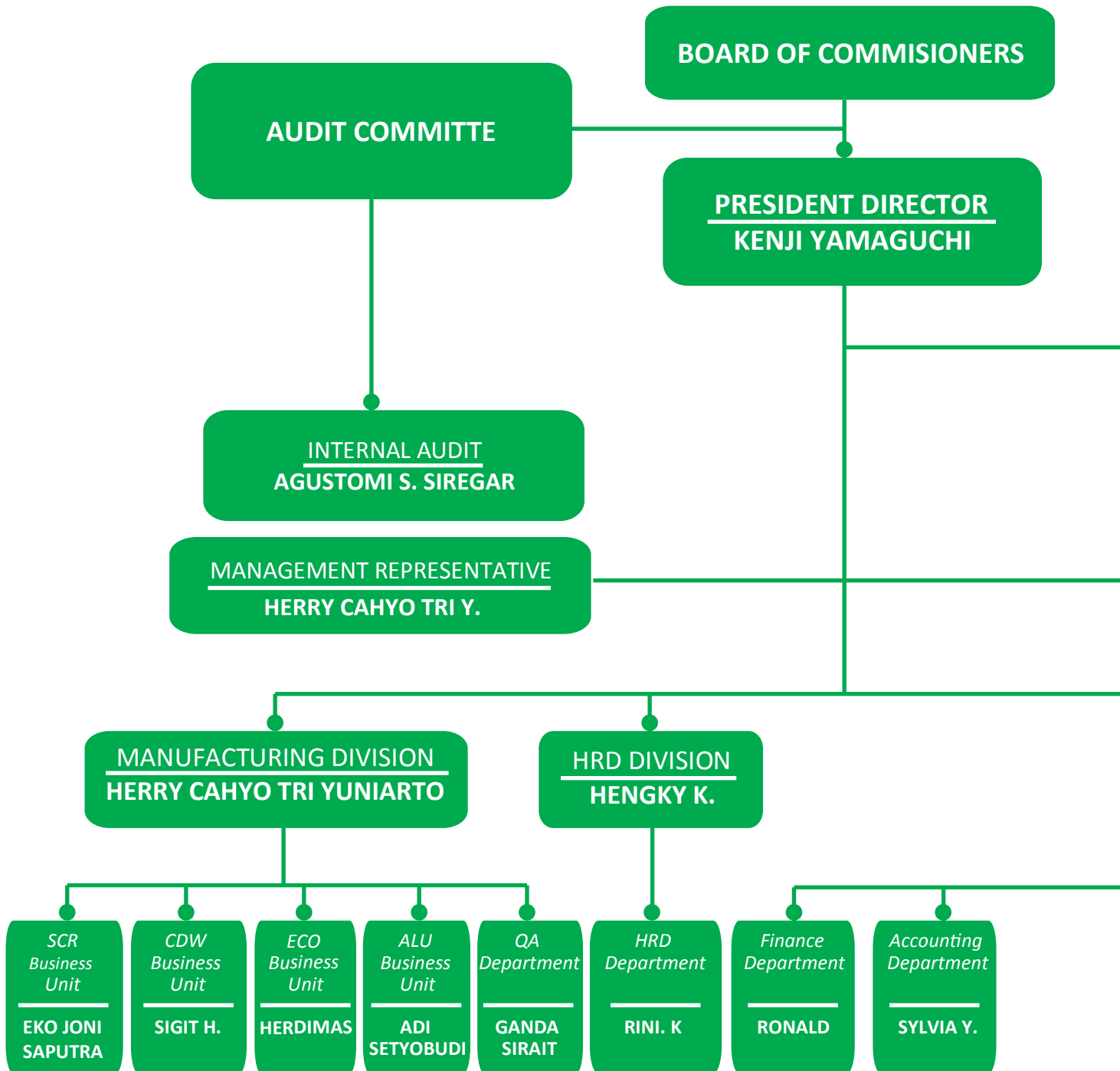
## 03.3 Line of Business

*Article 3 of the Articles of Association states that the Compan's scope of business :*

- a. *Non iron and steel metal foundry industry (such as copper bar, copper wire rod, aluminium bar, aluminium wire rod, and others)*
- b. *Non iron metal mill industry (such as copper wire, aluminium wire, and others)*
- c. *Metal recycling (such as copper and aluminium).*
- d. *Metal and metal ore big trade, including marketing of all product result from domestic and abroad supplies*

*The Company's Copper Rod and Aluminium Rod production capacity reaches 136,000 tons per year, consisting of 100,000 tons Copper Rod per year and 36,000 tons Aluminium Rod per year.*

### 03.4 Struktur Organisasi untuk Tahun 2022 *Organization Structure for Year 2022*



*Alamat Operasional Perusahaan*

PT Tembaga Mulia Semanan Tbk  
Jalan Daan Mogot Km. 16, Jakarta 11850  
Telp. : (021) 619208 (Hunting)  
Email address :sales@pttms.co.id  
Website : www.pttms.co.id

*Company Operational Address*

PT Tembaga Mulia Semanan Tbk  
Jalan Daan Mogot Km. 16, Jakarta 11850  
Telp. : (021) 619208 (Hunting)  
Email address :sales@pttms.co.id  
Website : www.pttms.co.id

**CORPORATE SECRETARY**  
**ERNI YUNITA**

**SHE MANAGEMENT/ P2K3**  
**HERRY CAHYO TRI Y.**

**FINANCE & ACCOUNTING DIVISION**  
**KENJI YAMAGUCHI**

**SALES DIVISION**  
**HENGY K**

**PROCUREMENT DIVISION**  
**KENJI YAMAGUCHI**

*TAX*  
*Department*

**APHRODITA**

*IT*  
*Department*

**YAROHIM**

*J-SOX*  
*Department*

**AGUSTOMI**

*Sales*  
*Copper*

**HANDI. K**

*Sales*  
*Aluminium*

**HASAN  
BASRI**

*Purchasing*  
*Department*

**PUTRA SATRIA**

*EXIM*  
*Department*

**JUMADI**

## Profil Dewan Komisaris *Board of Commissioners Profile*

# BAYU ADIWIJAYA SOEPONO

**Presiden Komisaris**  
*President Commissioner*



Usia 49 tahun, Warga Negara Indonesia. Lulusan Universitas Gajah Mada Fakultas Ekonomi jurusan Akuntansi pada tahun 1996 dan Universitas Bina Nusantara jurusan Ekonomi pada tahun 2013. Diangkat sebagai Presiden Komisaris Perseroan berdasarkan Keputusan Rapat Umum Pemegang Saham Tahunan tahun 2021. Keputusan mana telah dituangkan dalam akta nomor 26 tanggal 11 Juni 2021 yang dibuat di hadapan Notaris Ashoya Ratam SH, Mkn., Notaris di Jakarta. Saat ini beliau juga menduduki jabatan sebagai Presiden Direktur pada beberapa perusahaan.

*Age 49 years old, Indonesian citizens. Graduated in Accounting from the Faculty of Economics of Gajah Mada University in 1996 and Economic from Bina Nusantara University in 2013. Appointed as President Commissioner of the Company based on the resolution of the Annual Shareholders Meeting in 2021, which decision has been stated in deed number 26 dated June 11th, 2021 made before Notary Ashoya Ratam, SH, Mkn, Notary in Jakarta. Currently sheholdpositions as President Director of several companies.*



# MASAO TERAUCHI

**Komisaris**  
*Commissioner*

Usia 61 tahun, Warga Negara Jepang. Beliau lulus dari jurusan Hukum Universitas Keio, Jepang pada tahun 1984. Diangkat sebagai Komisaris Perseroan berdasarkan Keputusan Rapat Umum Pemegang Saham Tahunan tahun 2021. Keputusan mana telah dituangkan dalam akta nomor 26 tanggal 11 Juni 2021 yang dibuat di hadapan Notaris Ashoya Ratam SH, Mkn., Notaris di Jakarta.

Memulai karir dengan bergabung di Furukawa Electric Co.,Ltd., Jepang pada tahun 1984 sebagai Administrator Production Control. Pada tahun 1989 beliau menjabat sebagai Manager Planning & Administration di Fitel USA. Kemudian menjabat Manager Purchasing Metal di Furukawa Electric, Co. Ltd., Jepang pada tahun 1992. Tahun 2004 sebagai Manager Optical Component division di Furukawa Electric, Co.,Ltd., Jepang. Sebagai General Manager Purchasing pada tahun 2009 di Furukawa Electric, Co.,Ltd., Jepang. Pada tahun 2013 sampai dengan tahun 2017 menjabat sebagai Presiden Direktur PT. Tembaga Mulia Semanan, Tbk. Pada tahun 2017 menjabat sebagai Wakil Presiden General Manager Divisi Elektrik Konduktor di Furukawa Electric Co.,Ltd. Pada tahun 2020 menjabat sebagai Wakil Presiden General Manager Divisi Elektrik Komponen Material di Furukawa Electric Co., Ltd. Sejak tahun 2017 sampai saat ini menjabat sebagai Komisaris Perseroan.

*Age 61 years old, Japanese citizens. He graduated from Department of Law, Keio University, Japan in 1984. Appointed as Commissioner of the Company based on the resolution of the Annual Shareholders Meeting in 2021, which decision has been stated in deed number 26 dated June 11th, 2021 made before Notary Ashoya Ratam, SH, Mkn, Notary in Jakarta.*

*Started his career by joining Furukawa Electric Co., Ltd., Japan in 1984 as Production Control Administrator. In 1989 he served as Manager of Planning & Administration at Fitel USA. In 1992, he served as Manager of Purchasing Metal at Furukawa Electric, Co. Ltd., Japan. In 2004 he served as Manager of Optical Component division at Furukawa Electric, Co., Ltd., Japan. In 2009, he served as General Manager of Purchasing at Furukawa Electric, Co., Ltd., Japan. In 2013 until 2017 he served as President Director of PT. Tembaga Mulia Semanan, Tbk. In 2017, he served as Corporate Vice President General Manager of Electric Conductor Division at Furukawa Electric Co., Ltd. In 2020, he served as Corporate Vice President General Manager of Electronics Component Materials Division at Furukawa Electric Co., Ltd. Since 2017 until now he has been Commissioner of the Company.*



# AKIO GOTO

**Komisaris**  
*Commissioner*

Usia 53 tahun, Warga Negara Jepang. Beliau lulus dari jurusan Manajemen, Universitas Konan, Jepang pada tahun 1998. Diangkat sebagai Komisaris Perseroan berdasarkan Keputusan Rapat Umum Pemegang Saham Tahunan tahun 2022. Keputusan mana telah dituangkan dalam akta nomor 11 tanggal 9 Juni 2022 yang dibuat di hadapan Notaris Ashoya Ratam SH, Mkn., Notaris di Jakarta.

Memulai karir dengan bergabung di Toyota Tsusho Corporation, Jepang pada tahun 1991 di departemen Logistik. Pada tahun 1996 beliau bergabung di departemen Non-Ferrous Metal di Toyota Tsusho Corporation. Kemudian ditugaskan ke Toyota Tsusho, Shanghai pada tahun 2003. Tahun 2008 ditugaskan kembali di departemen Non-Ferrous Metal ,Toyota Tsusho Corporation . Pada tahun 2010 beliau ditugaskan untuk Departemen VA development di Toyota Tsusho Corporation. Pada tahun 2012, beliau ditugaskan di Toyota Tsusho India Private Limited. Kemudian tahun 2017 beliau ditugaskan di departemen Automotive Parts, Toyotsu Material Corporation. Tahun 2019 menjabat sebagai General Manager of Non-Ferrous Metals Business Dept. Sejak tahun 2022 sampai saat ini menjabat sebagai Komisaris Perseroan.



*Age 53 years old, Japanese Citizen. He graduated from Department of Management, Konan University, Japan in 1998. Appointed as Commissioner of the Company based on the resolution of the Annual Shareholders Meeting in 2022. Which decision has been stated in deed number 11 dated June 9th, 2022 made before Notary Ashoya Ratam, SH, Mkn, Notary in Jakarta.*

*Started his career by joining Toyota Tsusho Corporation, Japan in 1991 in the Logistics department. In 1996 he joined the Non-Ferrous Metal department at Toyota Tsusho Corporation. Then assigned to Toyota Tsusho, Shanghai in 2003. In 2008 reassigned to the Non-Ferrous Metal department, Toyota Tsusho Corporation. In 2010 he was assigned to the VA development Department at Toyota Tsusho Corporation. In 2012, he was assigned to Toyota Tsusho India Private Limited. Then in 2017 he was assigned to the Automotive Parts department, Toyotsu Material Corporation. In 2019 served as General Manager of Non-Ferrous Metals Business Dept. Since 2022 until now he has served as Commissioner of the Company*



# DEWA NYOMAN ADNYANA

## Komisaris Independen *Independent Commissioner*

Usia 70 tahun, Warga Negara Indonesia. Beliau lulus dari jurusan Teknik Mesin, Institut Teknologi Bandung, pada tahun 1975 dan mendapatkan gelar Doktor jurusan Metalurgi di Khatolieke Universiten Leuven, Belgia tahun 1981. Diangkat sebagai Komisaris Independen Perseroan berdasarkan Keputusan Rapat Umum Pemegang Saham Tahunan tahun 2021, keputusan telah dituangkan dalam akta nomor 26 tanggal 11 Juni 2021 yang dibuat di hadapan Notaris Ashoya Ratam SH, Mkn., Notaris di Jakarta. Menjabat sebagai Komisaris Independen Perseroan sejak tahun 1999 sampai dengan sekarang, dan telah menanda tangani Pernyataan Independensi. Saat ini juga menjabat sebagai Komisaris Independen PT. Sucaco, Tbk dan PT. Kabelindo Murni Tbk serta dosen di beberapa perguruan tinggi di Jakarta.

Pada tahun 2022, memberikan seminar dan pelatihan sebagai berikut:

- Penulis Karya Tulis Ilmiah : Fatigue Failure in a Longitudinal Welded Elbow of a Processing Vessel, pada tanggal 28 Februari 2022 (Majalah Ilmu dan Teknologi METALURGI, LIPI).
- Narasumber /Instruktur pada Bimbingan Teknis Inspektur Rotating Equipment MIGAS, pada tanggal 28 – 31 Maert 2022 (LPK Koperasi Prima Daya Migas).
- Tim Investigasi Kebakaran pada Pipa Outlet C-5-05 Plant 5 di PT. Kilang Pertamina RU V Balikpapan, Mei 2022 (Penugasan dari Direktorat Teknik dan Lingkungan MIGAS, Kementrian ESDM).
- Penulis Karya Tulis Ilmiah : Case Study on Fireside Erosion of Platen Superheater Boiler Tubes of a Coal Fired Power Plant, Journal of Failure Analysis and Prevention, August 2022 (ASM International/Springer).
- Narasumber pada Webinar Nasional Sains dan Teknologi Terkini Dalam Menunjang Ristek, Inovasi dan Daya Saing Industri Nasional, pada tanggal 13 Agustus 2022 (Institut Sains dan Teknologi Nasional, Jakarta).

*Age 70 years old, Indonesia citizens. He graduated from Department of Mechanical Engineering, Institute of Age 69 years old, Indonesia citizens. He graduated from Department of Mechanical Engineering, Institute of Technology Bandung in 1975 and Doctorate in Metallurgy from the Catholieke Universiten Leuven, Belgium in 1981. Appointed as Independent Commissioner of the Company based on the resolution of the Annual Shareholders Meeting in 2021, which decision has been stated in deed number 26 dated June 11th, 2021 made before Notary Ashoya Ratam, SH, Mkn, Notary in Jakarta. From 1999 until now he has been an Independent Commissioner of the Company, and has signed the Statement of Independency. He is also serving as an Independent Commissioner at PT. Sucaco Tbk and PT. Kabelindo Tbk and lecturers at several Universities in Jakarta.*

*In 2022, provide the Seminar and Training as below :*

- *Author of Scientific Paper: Fatigue Failure in a Longitudinal Welded Elbow of a Processing Vessel, on 28 February 2022 (Metallurgy Science and Technology Magazine, LIPI).*
- *Resource person/instructor on Technical Guidance for Oil and Gas Rotating Equipment Inspector, on 28 – 31 March 2022 (LPK Koperasi Prima Daya Migas).*
- *Fire Investigation Team at the C-5-05 Plant 5 Outlet Pipe at PT. Pertamina RU V Refinery Balikpapan, May 2022 (Assignment from Directorate of Oil and Gas Engineering and Environment, Ministry of Energy and Mineral Resources).*
- *Author of Scientific Paper: Case Study on Fireside Erosion of Platen Superheater Boiler Tubes of a Coal Fired Power Plant, Journal of Failure Analysis and Prevention, August 2022 (ASM International/Springer).*
- *Resource person at the Latest National Webinar on Science and Technology in Supporting Research and Technology, Innovation and Competitiveness of the National Industry, on August 13, 2022 (National Institute of Science and Technology, Jakarta).*

# WANTINA DHARMAWI

**Komisaris Independen**  
*Independent Commissioner*



Usia 57 tahun, Warga Negara Indonesia. Beliau lulus dari jurusan Ekonomi, Universitas Tarumanegara, pada tahun 1988. Diangkat sebagai Komisaris Independen Perseroan berdasarkan Keputusan Rapat Umum Pemegang Saham Tahunan tahun 2021. Keputusan mana telah dituangkan dalam akta nomor 26 tanggal 11 Juni 2021 yang dibuat di hadapan Notaris Ashoya Ratam SH, Mkn., Notaris di Jakarta.

Memulai karir dengan bergabung di PT. Setia Sapta, Jakarta pada tahun 1988 sebagai Staff Administrasi. Pada tahun 1989 beliau menjabat sebagai Manager Accounting dan Finance di PT. Setia Sapta, Jakarta. Dari tahun 1996 sampai dengan sekarang menjabat sebagai General Manager Accounting dan Finance di PT. Setia Sapta, Jakarta. Dan sejak tahun 2008 sampai saat ini menjabat sebagai Komisaris Independen Perseroan, dan telah menandatangani Pernyataan Independensi.

*Age 57 years old, Indonesian citizens. She graduated from Department of Economic, Tarumanegara University in 1988. Appointed as Independent Commissioner of the Company based on the resolution of the Annual Shareholders Meeting in 2021, which decision has been stated in deed number 26 dated June 11th, 2021 made before Notary Ashoya Ratam, SH, Mkn, Notary in Jakarta.*

*Started her career by joining PT. Setia Sapta, Jakarta in 1988 as Staff Administration. In 1989 she served as Manager Accounting and Finance at PT. Setia Sapta, Jakarta. From 1996 until now she has been General Manager of Accounting and Finance at PT. Setia Sapta, Jakarta. Since 2008 until now she has been an Independent Commissioner of the Company, and has signed the Statement of Independency.*

## Profil Dewan Direksi Board of Directors Profile



# KENJI YAMAGUCHI

**Presiden Direktur**  
*President Director*

Usia 57 tahun, Warga Negara Jepang. Beliau lulus dari jurusan Seni Spanyol, Universitas Osaka of Foreign Studies, Jepang pada tahun 1988. Diangkat sebagai Presiden Direktur Perseroan berdasarkan Keputusan Rapat Umum Pemegang Saham Tahunan tahun 2021. Keputusan mana telah dituangkan dalam akta nomor 26 tanggal 11 Juni 2021 yang dibuat di hadapan Notaris Ashoya Ratam SH, Mkn., Notaris di Jakarta.

Memulai karir dengan bergabung di Furukawa Electric Co.,Ltd., Jepang pada tahun 1988 sebagai staff di bagian Accounting. Pada tahun 1995 beliau menjabat sebagai General Manager Divisi General Affairs di FE Magnet Wire (Malaysia) Sdn, Bhd, Malaysia. Kemudian menjabat General Manager Accounting & Finance di Furukawa Industrial S.A. Produtos Electricos pada tahun 2004. Tahun 2011 menjabat sebagai General Manager Finance & Accounting di Xin Furukawa Metal (Wuxi) Co., Ltd, China. Lalu pada tahun 2016 sebagai General Manager di bagian Global Group Management Office di Furukawa Electric, Co.,Ltd., Jepang. Pada tahun 2018 sampai dengan 2021 menjabat sebagai Direktur PT Tembaga Mulia Semanan, Tbk. Sejak tahun 2021 sampai dengan saat ini menjabat sebagai Presiden Direktur Perseroan.

Pada tahun 2022, mengikuti seminar dan pelatihan sebagai berikut :

- Pelatihan mengenai “Asean Forensic”, diselenggarakan oleh EY Asean JBS, melalui online pada tanggal 21 Juni 2022.
- Pelatihan mengenai “Webinar For VISA Indonesia”, diselenggarakan oleh PT. FPC Indonesia, pada tanggal 29 Juni 2022.

*Age 57 years old, Japanese citizens. He graduated from Department of Spain Art, Osaka University of Foreign Studies, Japan in 1988. Appointed as Director of the Company based on the resolution of the Annual Shareholders Meeting in 2021, which decision has been stated in deed number 26 dated June 11th, 2021 made before Notary Ashoya Ratam, SH, Mkn, Notary in Jakarta.*

*Started his career by joining Furukawa Electric Co., Ltd., Japan in 1988 as Accounting Staff. In 1995 he served as General Manager of General Affairs at FE Magnet Wire (Malaysia) Sdn, Bhd, Malaysia. In 2004, he served as General Manager of Accounting & Finance at Furukawa Industrial S.A. Produtos Electricos. In 2011 he served as General Manager Finance & Accounting at Xin Furukawa Metal (Wuxi) Co., Ltd., China. Electric Co., Ltd., Japan. In 2016 he served as General Manager in Global Group Management Office at Furukawa Electric Co., Ltd., Japan. In 2018 until 2021 he served as Director of PT. Tembaga Mulia Semana, Tbk. Since 2021 until now he has been President Director of the Company.*

*In 2022, following the Seminar and Training as below :*

- “Asean Forensic” training organized by EY Asean JBS, via online held on 21 June 2022.
- “Webinar For VISA Indonesia” organized by PT. FPC Indonesia, held on 29 June 2022.

- Pelatihan secara online mengenai “Anti-Bribery and Anti Corruption Global Edition” pada tanggal 1 Desember 2022, yang diselenggarakan oleh Thomson Reuters/Furukawa Electric Co, Ltd.
- Pelatihan secara online mengenai “Competition Law : APAC Edition” pada tanggal 1 Desember 2022, yang diselenggarakan oleh Thomson Reuters/Furukawa Electric Co, Ltd.
- Pelatihan secara online mengenai “Preventing Discrimination and Harassment”, pada tanggal 1 Desember 2022, yang diselenggarakan oleh Thomson Reuters/Furukawa Electric Co, Ltd.
- *Online training on "Anti-Bribery and Anti-Corruption Global Edition" December 1st, 2022, organized by Thomson Reuters/Furukawa Electric Co, Ltd.*
- *Online training on "Competition Law : APAC Edition" on December 1st , 2022, organized by Thomson Reuters/Furukawa Electric Co, Ltd.*
- *Online training on "Preventing Discrimination and Harassment" on December 1st 2022, organized by Thomson Reuters/Furukawa Electric Co, Ltd.*



# MASAHIKO NAGASE

**Direktur**  
*Director*

Usia 51 tahun, Warga Negara Jepang. Beliau lulus dari jurusan Ekonomi, Universitas Shiga, Jepang pada tahun 1994. Diangkat sebagai Direktur Perseroan berdasarkan Keputusan Rapat Umum Pemegang Saham Tahunan tahun 2022. Keputusan mana telah dituangkan dalam akta nomor 11 tanggal 9 Juni 2022 yang dibuat di hadapan Notaris Ashoya Ratam SH, Mkn., Notaris di Jakarta.

Memulai karir dengan bergabung di Toyota Tsusho Corporation, Jepang pada tahun 1994 dibagian Steel bars, Wire rods & Pipe. Pada tahun 2007 beliau ditugaskan di Toyota Tsusho (Thailand) Co., Ltd. Dilanjutkan pada tahun 2013 ditugaskan di departemen Special Steel Bars & Wire Rods & Pipe, Toyota Tsusho Corporation. Tahun 2017 ditugaskan di departemen Automotive Material, Toyota Tsusho Corporation. Tahun 2019 ditugaskan di Toyota Tsusho Indonesia sebagai Marketing Director. Pada tahun 2022 sampai dengan sekarang menjabat sebagai Direktur Perseroan.

*Age 51 years old, Japanese citizens. He graduated from Department of Economic, Shiga University, Japan. In 1994. Appointed as Director of the Company based on the resolution of the Annual Shareholders Meeting in 2022, which decision has been stated in deed number 11 dated June 9th, 2022 made before Notary Ashoya Ratam, SH, Mkn, Notary in Jakarta.*

*Started his career by joining Toyota Tsusho Corporation, Japan in 1994 in the Steel bars, Wire rods & Pipe section. In 2007 he was assigned to Toyota Tsusho (Thailand) Co., Ltd. In 2013 he was assigned to the Special Steel Bars & Wire Rods & Pipe department, Toyota Tsusho Corporation. In 2017 assigned to the Automotive Materials department, Toyota Tsusho Corporation. In 2019 assigned to Toyota Tsusho Indonesia as Marketing Director. In 2022 until now he has served as Director of the Company.*

# TAKASHI YAMAMOTO

Direktur  
*Director*



Usia 59 tahun, Warga Negara Jepang. Beliau lulus dari jurusan Engineering, Universitas Kyoto, Jepang pada tahun 1986. Diangkat sebagai Direktur Perseroan berdasarkan Keputusan Rapat Umum Pemegang Saham Tahunan tahun 2022. Keputusan mana telah dituangkan dalam akta nomor 11 tanggal 9 Juni 2022 yang dibuat di hadapan Notaris Ashoya Ratam SH, Mkn., Notaris di Jakarta.

Memulai karir dengan bergabung di Furukawa Electric Co., Ltd., Jepang pada tahun 1986 dibagian Production Engineering, Nikko Copper Material Factory. Pada tahun 1997 bertugas di bagian Quality Assurance. Kemudian ke bagian Optical Device, Fitel Products Division, Chiba Factory tahun 1999. Tahun 2002 bertugas di Nikko Environment team, Nikko Copper Rolling Plant. Kemudian pada tahun 2004 menjabat sebagai Manager Production Division, Nikko Copper Rolling Plant. Pada tahun 2006 menjabat sebagai Manager Metrial Section, Production Division, Osaka Factory. Kemudian tahun 2011 menjabat sebagai Gneral Manager Copper Tube Division, Osaka Factory. Pada tahun 2014 ditugaskan di Seconded to FMT Co., Ltd (Thailand). Tahun 2018 menjabat sebagai General Manager di Kaizen Promotion Dept., Electronics & Automotive Systems Division. Tahun 2020 sebagai Geneal Manager, Copper & High Performance Material Products Division, Electronics & Automotive Systems Divisions. Kemudian pada tahun 2022 sebagai Senior General Mnaager, Electronics Component Material Division. Pada tahun 2022 sampai dengan sekarang menjabat sebagai Direktur Perseroan.

*Age 59 years old, Japanese citizens. He graduated from Department of Engineering , Kyoto University, Japan. In 1986. Appointed as Director of the Company based on the resolution of the Annual Shareholders Meeting in 2022, which decision has been stated in deed number 11 dated June 9th, 2022 made before Notary Ashoya Ratam, SH, Mkn, Notary in Jakarta.*

*Started his career by joining Furukawa Electric Co., Ltd., Japan in 1986 in the Production Engineering section, Nikko Copper Material Factory. In 1997 served in the Quality Assurance section. Then to the Optical Device section, Fitel Products Division, Chiba Factory in 1999. In 2002 served in the Nikko Environment team, Nikko Copper Rolling Plant. Then in 2004 served as Production Division Manager, Nikko Copper Rolling Plant. In 2006 served as Manager of the MetriaTl Section, Production Division, Osaka Factory. Then in 2011 served as General Manager of the Copper Tube Division, Osaka Factory. In 2014 assigned to Seconded to FMT Co., Ltd (Thailand). In 2018 served as General Manager at Kaizen Promotion Dept., Electronics & Automotive Systems Division. In 2020 as General Manager, Copper & High Performance Material Products Division, Electronics & Automotive Systems Divisions. Then in 2022 as Senior General Manager, Electronics Component Material Division. In 2022 until now he has served as Director of the Company.*



# HERRY CAHYO TRI YUNI ARTO

**Direktur**  
*Director*

Usia 45 tahun, Warga Negara Indonesia. Beliau lulus dari jurusan Teknik Mesin, Institut Teknologi Sepuluh November (ITS) Surabaya, pada tahun 2004. Diangkat sebagai Direktur Perseroan berdasarkan Keputusan Rapat Umum Pemegang Saham Tahunan tahun 2021. Keputusan mana telah dituangkan dalam akta nomor 26 tanggal 11 Juni 2021 yang dibuat di hadapan Notaris Ashoya Ratam SH, Mkn., Notaris di Jakarta.

Memulai karir dengan bergabung di Perseroan pada tahun 2004 sebagai staff Mekanik Maintenance. Pada tahun 2010 beliau menjabat sebagai Deputy Manager di bagian Produksi. Kemudian menjabat Manager di bagian Produksi pada tahun 2011. Tahun 2017 sebagai General Manager Produksi di Perseroan. Pada tahun 2018 sampai dengan sekarang menjabat sebagai Direktur Perseroan.

Pada tahun 2023, mengikuti seminar dan pelatihan sebagai berikut:

- Pelatihan tentang “The Power Of Change” diselenggarakan oleh ELMU-SOLA Associates melalui online pada tanggal 16 maret 2023.

*Age 45 years old, Indonesian citizens. He graduated from Department of Mechanic Engineering, Institute Technology Sepuluh November (ITS) Surabaya in 2004. Appointed as Director of the Company based on the resolution of the Annual Shareholders Meeting in 2021, which decision has been stated in deed number 26 dated June 11th, 2021 made before Notary Ashoya Ratam, SH, Mkn, Notary in Jakarta.*

*Started his career by joining at the Company in 2004 as Mechanic Maintenance Staff. In 2010 he served as Production Deputy Manager. In 2011 he served as Production Manager of the Company. In 2017 he served as Production General Manager of the Company. Since 2018 until now he has been Director of the Company.*

*In 2023, following the Seminar and Training as below :*

- “The Power of Change” training orginazed by ELMU-SOLA Associates via online held on 16 March 2023.



# HENGKY KARTASASMITA

**Direktur Independen**  
*Independent Director*



Usia 52 tahun, Warga Negara Indonesia. Beliau lulus dari jurusan Teknik Metalurgi , Institut Sains & Teknologi Nasional (ISTN) Jakarta, pada tahun 1995. Diangkat sebagai Direktur Independen Perseroan berdasarkan Keputusan Rapat Umum Pemegang Saham Tahunan tahun 2021, keputusan telah dituangkan dalam akta nomor 26 tanggal 11 Juni 2021 yang dibuat di hadapan Notaris Ashoya Ratam SH, Mkn., Notaris di Jakarta.

Memulai karir dengan bergabung di Supreme Alurodin, Jakarta pada tahun 1995 sebagai Staff Produksi. Pada tahun 1997 beliau menjabat sebagai Asisten Manager di bagian QA di PT. Supreme Alurodin, Jakarta. Kemudian menjabat Manager di bagian QA pada tahun 1998 di PT. Supreme Alurodin. Tahun 2005 sebagai Manager QA di Perseroan. Pada tahun 2012 menjabat sebagai General Manager Quality Assurance di Perseroan. Dari tahun 2016 sampai dengan sekarang menjabat sebagai Direktur Independen Perseroan.

Pada tahun 2022, mengikuti seminar dan pelatihan sebagai berikut:

- Pelatihan tentang “The Power Of Change” diselenggarakan oleh ELMU-SOLA Associates melalui online pada tanggal 16 maret 2022.

*Age 53 years old, Indonesian citizens. He graduated from Department of Metalurgy, from Institute Sains & Technology National (ISTN) Jakarta in 1995. Appointed as Independent Director of the Company based on the resolution of the Annual Shareholders Meeting in 2021. Which decision has been stated in deed number 26 dated June 11th, 2021 made before Notary Ashoya Ratam, SH, Mkn,Notary in Jakarta.*

*Started his career by joining at PT. Supreme Alurodin in 1995 as Production Staff. In 2010 he served as Production Deputy Manager. In 1997 he served as QA Assistant Manager at PT. Supreme Alurodin, Jakarta. In 1998 he served as QA Manager of PT. Supreme Alurodin, Jakarta. In 2005 he served as QA Manager at PT Tembaga Mulia Semanan, Tbk. In 2012 he served as QA General Manager in the Company. Since 2016 until now he has been an Independent Director of the Company.*

*In 2022, following the Seminar and Training as below :*

- *“The Power of Change” training orginazed by ELMU-SOLA Associates via online held on 16 March 2022.*

## 03.7 Skala Usaha *Business Scale*

### ASET, LIABILITAS & EKUITAS PERSEROAN TAHUN BUKU 2022

#### *Asset, Liabilities, & Equity of Company in 2022*

ASET <i>ASSETS</i>	(USD juta/million)	(USD juta/million)	LIABILITAS & EKUITAS <i>LIABILITIES &amp; EQUITY</i>
Aset Lancar <i>Current Assets</i>	110,8	73,3	Liabilitas Jangka Pendek <i>Short-Term Liabilities</i>
Aset Tidak Lancar <i>Non-Current Assets</i>	24,1	0,01	Liabilitas Jangka Panjang <i>Long-Term Liabilities</i>
		61,6	Ekuitas <i>Equity</i>
<b>Total Aset</b> <i>Total Assets</i>	134,9	134,9	<b>Total Liabilitas &amp; Ekuitas</b> <i>Total Liabilities &amp; Equity</i>

## Sumber Daya Manusia

### Pengelolaan Sumber Daya Manusia

Sejalan dengan segala dinamika serta perkembangan lingkungan usaha, Perseroan berkomitmen untuk meningkatkan kualitas dukungan Sumber Daya Manusia (SDM) secara berkesinambungan, melalui beberapa tahapan mulai dari proses seleksi, rekrutmen, pelatihan hingga Penilaian kinerja SDM Perseroan. Perseroan yakin dengan program ini akan mendukung dalam meningkatkan kinerja Perseroan.

Sampai dengan akhir tahun 2022, jumlah karyawan Perseroan adalah sebanyak 294 orang.

## *Human Resources*

### *Human Resources Management*

*In line with all the dynamics and development of business environment, the Company is committed to improve the quality of supporting of Human Resource on ongoing basis, through several stages starting from the selection process, recruitment, training until appraisal of Human Resource performance of the Company.*

*At the end of the year 2022 total number of the employees was 294 persons.*

### Karyawan Berdasarkan Umur, Jenis Kelamin dan Status *Number of Employees Based on Age, Gender and Status*

Umur/Age	Jumlah/Total	Jenis Kelamin/Gender		Status/Status	
		Pria/Male	Wanita/Female	Tetap/Permanent	Kontrak/Contract
18 - 25 th	13	12	1	2	11
26 - 30 th	34	33	1	32	2
31 - 35 th	54	49	5	52	2
36 - 40 th	46	43	3	46	0
41 - 45 th	72	63	9	72	0
46 - 50 th	44	34	10	44	0
> 50 th	31	27	4	31	0
<b>Jumlah/Total</b>	294	261	33	279	15

### Karyawan Berdasarkan Level Pendidikan Number of Employees Based on Education Level

Jabatan / Position	Pendidikan / Education Level			
	S2 / Master	S1 / Bachelor	D3 / Diploma	SMA/ High School
Direktur / Director	1	2		
Manajer / Manager	3	15	4	
Chief / Supervisor	2	8	3	11
Staf / Staff		22	12	33
Pekerja Langsung / Operator		4	2	172
Jumlah / Total	6	51	21	216

### Karyawan Berdasarkan Jabatan Number of Employees Based on Position

Jabatan / Position	Jumlah/Total
Direktur / Director	3
Manajer / Manager	21
Chief / Supervisor	24
Staf / Staff	69
Pekerja Langsung / Operator	177
Jumlah / Total	294

## Wilayah Operasional

PT Tembaga Mulia Semanan Tbk beroperasi di Jalan Daan Mogot, KM 16, RT 7/RW 6, Semanan, Kec. Kalideres, Kota Jakarta Barat, Daerah Khusus Ibukota Jakarta 11850. Perseroan melakukan pemasaran produknya ke pasar domestik dan juga melakukan ekspor ke luar negeri.

## Operational Area

PT Tembaga Mulia Semanan Tbk operates at Jalan Daan Mogot, KM 16, RT 7/RW 6, Semanan, Kec. Kalideres, City of West Jakarta, Special Capital Region of Jakarta 11850. The Company markets its products to the domestic market and also exports to foreign countries.

## Kepemilikan Saham / Share Ownership

### Komposisi Kepemilikan Saham per 31 Desember 2022 Composition of Share Ownership as of December 31st 2022

Nama Pemegang Saham Name of Shareholders	Jumlah Saham Number of Share	Persentase Percentage
The Furukawa Electric Co. Ltd	155.820.000	42,42%
PT. Supreme Cable Manufacturing & Commerce, Tbk	124.200.000	33,81%
Toyota Tsusho Corporation	36.734.000	10,00%
Masyarakat (masing-masing dibawah 5% kepemilikan) Public (each below 5% ownership)	50.586.000	13,77%
Jumlah / Total	367.340.000	100%

## Kepemilikan Saham Dewan Komisaris dan Direksi

Tidak ada kepemilikan saham di Perseroan untuk Dewan Komisaris dan Direksi.

## Ownership of Shares by the Board of Commissioners and Board of Directors

*There is no share ownership in the Company for the Board of Commissioners and the Board of Directors.*

### Jumlah Pemegang Saham dan Persentase Kepemilikan Berdasarkan Klasifikasi Kepemilikan Per 31 Desember 2022 *Number of Shareholders and Ownership Percentage By Ownership Classification as at December 31, 2022*

Klasifikasi Kepemilikan <i>Ownership Classification</i>	Jumlah Saham <i>Number of Share</i>	Persentase <i>Percentage</i>	Klasifikasi Kepemilikan <i>Ownership Classification</i>
Institusi Lokal	32	41.043%	Local Institution Investor
Institusi Asing	13	52.473%	Foreign Institution Investor
Individu Lokal	1,323	6.423%	Local Individuals
Individu Asing	29	0.062%	Foreign Individuals

## Keanggotaan Pada Asosiasi

Perseroan tergabung ke dalam beberapa asosiasi diantaranya Asosiasi Pengusaha Indonesia (Apindo), Asosiasi Emiten Indonesia (AEI), dan Indonesia Corporate Secretary Association (ICSA)

## Membership on Associations

*The Company has joined several associations including the Indonesian Employers Association (Apindo), the Indonesian Issuers Association (AEI), and the Indonesia Corporate Secretary Association (ICSA).*

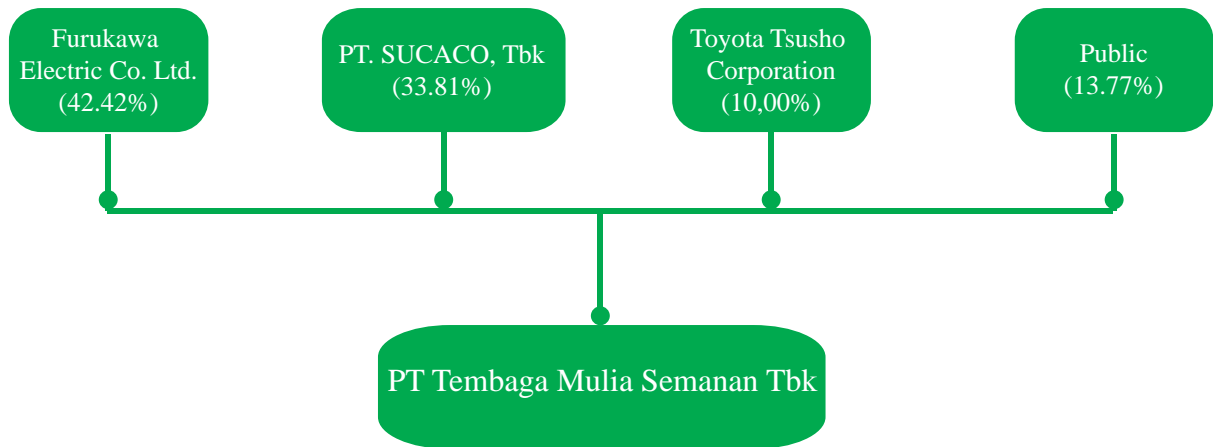
## Perubahan Organisasi Bersifat Signifikan

Hingga akhir tahun 2022, tidak ada perubahan organisasi yang terjadi pada Perseroan baik karena adanya merger atau akuisisi dan sejenisnya.

## Significant Organizational Changes

*Until the end of 2022, no organizational changes occurred in the Company either due to mergers or acquisitions and the like.*

## Pemegang Saham Utama PT Tembaga Mulia Semanan, Tbk Controlling Shareholders of PT Tembaga Mulia Semanan, Tbk



### Kronologi Pencatatan Saham / Sharelisting Chronology

Tahun Year	Kronologi Chronology	Jumlah Saham Share Amount	Nilai Nominal (Rp) Nominal Value (Rp)	Nama Bursa Efek Stock Exchange Name
1990	Pada tanggal 23 May 1990, Perseroan pertama kali IPO (Initial Public Offering) <i>On May 23rd, 1990 the Company first issue an Initial PublicOffering (IPO)</i>	3.367.000	1.000	Bursa Efek Jakarta dan Bursa Efek Surabaya <i>Jakarta Stock Exchange and Surabaya Stock Exchange</i>
2001	Pada tanggal 17 April 2001, Perseroan mencatatkan semua modal saham yang telah setor di Bursa Efek <i>On April 17th, 2001, the Company listed all paid in Capital at StockExchange</i>	15.000.000	1.000	Bursa Efek Jakarta dan Bursa Efek Surabaya <i>Jakarta Stock Exchange and Surabaya Stock Exchange</i>
2016	Pada tanggal 12 Juli2016, Perseroan melakukan pemecahan nilai saham dari Rp. 1,000 per saham menjadi Rp. 50 per saham <i>On July 12 , 2016, the Company made a stock split share from Rp. 1,000 per share to Rp. 50 per share.</i>	367.340.000	50	Bursa Efek Jakarta <i>Jakarta Stock Exchange</i>

## Lembaga dan Profesi Penunjang Pasar Modal

### Akuntan Publik

Purwantonno, Sungkoro & Surja  
(A member firm of Ernst & Young Global Limited)  
Alamat : Indonesia Stock Exchange Building Tower 2,  
7th Floor Jln. Jend. Sudirman Kav. 52-53  
Jakarta 12190, Indonesia  
Telp. : 021-5289 5000  
Fax . : 021-5289 4100  
Jasa : Audit atas Laporan Keuangan

Untuk melakukan audit Laporan Keuangan Perseroan tahun 2022, Rapat Umum Pemegang Saham Tahunan Perseroan memberikan kuasa kepada Dewan Komisaris dan Direksi Perseroan untuk menetapkan Kantor Akuntan Publik yang terdaftar di OJK untuk memeriksa Laporan Posisi Keuangan dan Perhitungan Rugi-Laba Komprehensif dan bagian-bagian lain dari Laporan Keuangan Perseroan, untuk tahun buku yang berakhir pada tanggal 31 Desember 2022 dan menetapkan jumlah honorarium dari Akuntan Publik tersebut serta persyaratannya.

Berdasarkan hal tersebut Perseroan telah menunjuk Kantor Akuntan Publik Purwantonno, Sungkoro & Surja sebagai akuntan Perseroan.

### Kantor Aktuaria

PT. Bestama Aktuaria  
Alamat : Gedung Menara 165, 21st Floor Unit D2  
Jln. TB Simatupang Kav. 1, Cilandak Timur,  
Jakarta 12560, Indonesia  
Telp. : 021-2940 7161  
Fax. : 021-2940 7160  
Jasa : Perhitungan imbalan pasca kerja

### Biro Administrasi Saham

PT. Raya Saham Registra  
Alamat : Gedung Plaza Central , Lantai 2, Jalan  
Jenderal Sudirman Kav. 47-48 Karet  
Semanggi, Setiabudi, Jakarta 12930, Indonesia.  
Telp. : 021 - 2525 666  
Fax. : 021 - 2525 028  
Jasa : Pencatatan Saham

## Capital Market Supporting Institutions and Professionals

### Public Accountant

Purwantonno, Sungkoro & Surja  
(A member firm of Ernst & Young Global Limited)  
Address : Indonesia Stock Exchange Building Tower 2,  
7th Floor Jln. Jend. Sudirman Kav. 52-53  
Jakarta 12190, Indonesia  
Telp. : 021-5289 5000  
Fax . : 021-5289 4100  
Service : Financial Statements Audit

For audit of the Company Financial Statement for 2022, the Annual General Meeting of Shareholders of the Company granted powers to the Board of Commissioners and Board of Directors of the Company to appoint a Chartered Public Accountant registered with OJK to examine the Statement of Financial Position, the Comprehensive Profit and Loss Statement and other parts of the Company's Financial Statement for the fiscal year ending December 31, 2022 and to determine the fee for the Chartered Public Accountant and the terms of appointment.

Based on this authority, the Company appointed Purwantonno, Sungkoro & Surja, as the accountant of the Company.

### Actuary

PT. Bestama Aktuaria  
Address : Gedung Menara 165, 21st Floor Unit D2  
Jln. TB Simatupang Kav. 1, Cilandak Timur,  
Jakarta 12560, Indonesia  
Telp. : 021-2940 7161  
Fax. : 021-2940 7160  
Service : Post – employment pay calculation

### Share Registrar

PT. Raya Saham Registra  
Address : Gedung Plaza Central , Lantai 2, Jalan  
Jenderal Sudirman Kav. 47-48 Karet  
Semanggi, Setiabudi, Jakarta 12930, Indonesia.  
Telp. : 021 - 2525 666  
Fax. : 021 - 2525 028  
Service : Sharelisting

### **Kustodian**

PT. Kustodian Sentral Efek Indonesia  
Alamat : Indonesia Stock Exchange Building  
Tower 1, 5th Floor  
Jln. Jend. Sudirman Kav. 52-53  
Jakarta 12190, Indonesia  
Telp. : 021- 5299 1099  
Fax . : 021- 5299 1199  
Jasa : Pencatatan Saham

### **Konsultan Hukum**

Rudy & Kanon Pradipta Advocates and Counsellors At Law  
Alamat 88 Kasablanka Tower A, 19th Floor Unit C  
Jln. Raya Kasablanka Kav. 88 Menteng Dalam,  
Tebet Jakarta Selatan 12870  
Telp. : 021 - 2108 2340  
E-mail: Pradipta@rkp.co.id  
Jasa : Penasehat Hukum

### **Notaris Publik**

Ashoya Ratam SH, Mkn.  
Alamat : Jln. Suryo No. 54, Blok S,  
Kebayoran Baru, Jakarta 12180  
Telp. : 021 - 2923 6060  
Fax. : 021 - 2923 6070  
Jasa : Membuat Akte Otentik hasil RUPS Perseroan

Selama tahun 2022 jumlah fee seluruhnya yang telah dikeluarkan Perseroan untuk Profesi Penunjang Pasar Modal adalah sebesar US\$ 51.208

### **Custodian**

*PT. Kustodian Sentral Efek Indonesia  
Address : Indonesia Stock Exchange Building  
Tower 1, 5th Floor  
Jln. Jend. Sudirman Kav. 52-53  
Jakarta 12190, Indonesia  
Telp. : 021- 5299 1099  
Fax . : 021- 5299 1199  
Service : Sharelisting*

### **Legal Advisor**

*Hendro & Kanon Advocates and Counsellors At Law  
Address 88 Kasablanka Tower A, 19th Floor Unit C  
Jln. Raya Kasablanka Kav. 88 Menteng Dalam,  
Tebet Jakarta Selatan 12870  
Telp. : 021 - 2108 2340  
E-mail : Pradipta@rkp.co.id  
Service : Legal Advisor*

### **Public Notary**

*Ashoya Ratam SH, Mkn.  
Address : Jln. Suryo No. 54, Blok S,  
Kebayoran Baru, Jakarta 12180  
Telp. : 021 - 2923 6060  
Fax. : 021 - 2923 6070  
Service : To make authentic Deed of the Company's  
AGM Results.*

*During 2022, total expenditure by the Company on fees for Capital Market Professionals came to US\$ 51,208*

# ANALISA & PEMBAHASAN MANAJEMEN

---

*Analysis & Management  
Discussion*

# 04



## 04.1 Tinjauan Operasi Per Segmen Produk

Sampai dengan 31 Desember 2022, kegiatan produksi Perseroan terfokus kepada empat produk utama, yakni Batangan Tembaga, Kawat Tembaga, Batangan Aluminium dan Kawat Aluminium disamping sejumlah produk lainnya.

Pada tahun 2022, pendapatan dan penjualan dari produk Batangan Tembaga dan Kawat Tembaga menjadi kontributor terbesar terhadap pendapatan penjualan Perseroan dengan diwakili 95% dari perolehan pendapatan. Sementara produk Batangan dan Kawat Aluminium berkontribusi 5%.

Produk	Product	Kontribusi terhadap Pendapatan Contribution to Revenue
Batangan & Kawat Tembaga	Copper Rod & wire	95%
Batangan dan Kawat Aluminium	Aluminium Rod & Wire	5%

### Unit Usaha Batangan & Kawat Tembaga

Pada tahun 2022, nilai penjualan Batangan & Kawat Tembaga adalah US\$ 687,3 juta, hasil ini 0,8% sedikit rendah dibandingkan tahun 2021. Namun total produksi Perseroan mengalami kenaikan sebesar 6% dari tahun sebelumnya.

### Unit Usaha Batangan & Kawat Aluminium

Pada tahun 2022, nilai penjualan Batangan & Kawat Aluminium sebesar US\$ 35,4 juta, hasil ini lebih tinggi 25% dibandingkan tahun 2021. Kenaikan ini terjadi sehubungan dengan pulihnya pertumbuhan ekonomi akibat pandemi COVID-19. Selaras dengan bertambahnya nilai penjualan, maka total produksi Perseroan juga mengalami kenaikan sebesar 18% dari tahun sebelumnya.

## 04.2 Kinerja Keuangan Komprehensif

### Posisi Keuangan

#### Aset

Aset Perseroan terdiri atas aset lancar dan aset tidak lancar. Tabel berikut menjelaskan perbandingan komposisi masing-masing aset.

## 04.1 Operational Review by Product Segment

As of December 31, 2022, the Company's production has prioritized its activity on the four main products, namely Copper Rod, Copper Wire, Aluminium Rod and Aluminum Wire besides a number of other products.

Copper Rod and copper Wire are the main contributor to the Company's revenue and sales 2022, represented 95% of the total revenue. Meanwhile, Aluminium Rod & wire contributed 5%.

### Copper Rod & Wire Business Unit

In 2022, the sales value of Copper rod & wires was US\$ 687.3 million, this result was 0.8%, slightly lower than in 2021. However, the Company's total production increased by 6% from the previous year.

### Aluminium Rod & Wire Business Unit

In 2022, sales of aluminum rod and wire was US\$ 35.4 million, this result was 25% higher compared to 2021. This is caused to start of improving economic growth after the high COVID-19 pandemic last year. In line with increasing sales value, total production of Company has also increased by 18% compared to last year.

## 04.2 Comprehensive Financial Overview

### Financial Position

#### Assets

The Company's assets consist of current assets and non-current assets. The comparison of all items in the composition of assets is listed in the table below.

(dalam juta USD / in million USD)

Uraian / Description	2022	2021	Hasil Perbandingan / Comparison	
			Perubahan / Changes	Persentase / Percentage
Aset lancar Current Assets	110.8	117.9	(7.1)	(6.0%)
Aset tidak lancar Non-current Assets	24.0	29.3	(5.3)	(18.0%)
Jumlah Aset Total Asset	134.9	147.2	(12.3)	(8.4%)

### Aset Lancar

Pada tahun 2022, Perseroan mengalami penurunan aset lancar sebesar 6% atau USD7.1 Juta. Aset lancar Perseroan tercatat sebesar USD110.8 juta dari USD117,9 juta ditahun buku sebelumnya. Penurunan aset lancar Perseroan terutama dipengaruhi oleh menurunnyapiutang dengan pihak ketiga.

### Current Assets

In 2022, the Company's current assets have decreased by 6% or USD7.1 million. Current Assets were recorded at USD 110.8 million from USD 117.9 million in previous year. The decreasing of current assets was mainly affected by decreasing on account receivable with third parties.

(dalam juta USD / in million USD)

Uraian Description	2022	2021	Hasil Perbandingan / Comparison	
			Perubahan / Changes	Persentase / Percentage
Kas dan setara kas Cash and cash Equivalent	30.7	29.8	0.9	(22%)
Piutang usaha Account Receivables				
Pihak berelasi Related parties	6.7	3.2	3.5	(85%)
Pihak ketiga & lain-lain Third parties & others	42.5	50.7	(8.2)	11%
Persediaan Inventory	27.4	28.2	(0.8)	50%
Aset lancar lainnya Other current assets	3.5	1.9	1.6	84%
Jumlah aset lancar Total current assets	110.8	117.9	(7.1)	(6.9%)

### Aset Tidak Lancar

Pada tahun 2022, Perseroan mengalami penurunan Aset tidak lancar sebesar 18% atau USD 5 Juta. Aset tidak lancar Perseroan tercatat sebesar USD 24 juta dari USD 29,3 juta ditahun buku sebelumnya. Penurunan aset tidak lancar Perseroan terutama dipengaruhi oleh estimasi dari berkurangnya nilai asset tetap dan lainnya.

### Non-Current Assets

In 2022, the Company's Non-Current Assets has decreased by 18% or USD 5 million, which were recorded at USD 24 million from USD 29.3 million in previous year. The decreased in the Company's non-current assets was mainly influenced by affected by estimates of the reduction in the value of fixed asset, equipment and others.

(dalam juta USD / in million USD)

Uraian / Description	2022	2021	Hasil Perbandingan / Comparison	
			Perubahan / Changes	Persentase / Percentage
Aset tetap Fixed assets	7.5	8.3	(0.8)	(10%)
Estimasi tagihan pajak Estimated claims for tax refund	15.9	20.3	( 4.4)	(22%)
Aset tidak lancar lainnya Other non-current assets	0.7	0.7	-	-
Jumlah aset tidak lancar Total non-current assets	24.1	29.3	(5.2)	(18%)

## Ekuitas

Pada tahun 2022, Perseroan mengalami kenaikan ekuitas sebesar 7% atau USD 4,2 Juta. Ekuitas Perseroan tercatat sebesar USD 61,6 juta dari USD 57.4 juta di tahun buku sebelumnya. Kenaikan ini terutama dipengaruhi oleh adanya akumulasi kenaikan laba di tahun 2022.

## Equity

In 2022, the Company's equity increased of 7% or USD 4.2 million. The Company's equity was recorded at USD 61.6 million from USD 57.4 million in the previous financial year. This increase was mainly influenced by the accumulation of profit increased in 2022.

(dalam juta USD / in million USD)

Uraian / Description	2022	2021	Hasil Perbandingan / Comparison	
			Perubahan / Changes	Persentase / Percentage
Modal saham Capital stock	12.4	12.4	-	-
Tambahan modal disetor Additional paid-in capital	23.9	23.9	-	-
Saldo laba Retained earning	25.1	21.1	4.2	20%
Jumlah ekuitas Total equity	61.6	57.4	4.2	7%

## Liabilitas

Liabilitas Perseroan terdiri atas liabilitas jangka pendek dan liabilitas jangka panjang. Tabel berikut menjelaskan perbandingan komposisi masing-masing liabilitas tersebut.

## Liabilities

The Company's liabilities consist of short-term and long-term liabilities. The comparison of all items in the composition are described in the following table.

(dalam juta USD / in million USD)

Uraian / Description	2022	2021	Hasil Perbandingan / Comparison	
			Perubahan / Changes	Persentase / Percentage
Liabilitas jangka pendek Short term liabilities	73,2	89.7	(16.5)	(18%)
Liabilitas jangka panjang Long term liabilities	0.1	0.1	-	-
Jumlah liabilitas Total liabilities	73.3	89.8	(16.5)	(18%)

## Liabilitas Jangka Pendek

Pada tahun 2022, Perseroan mengalami penurunan liabilitas jangka pendek sebesar 18% atau USD 16,5Juta. Liabilitas jangka pendek Perseroan tercatat sebesar USD 73,2 juta dari USD 89,7 juta di tahun buku sebelumnya. Penurunan liabilitas jangka pendek Perseroan terutama dipengaruhi oleh berkurangnya utang bank jangka pendek.

## Short-term Liabilities

In 2022, the Company experienced a decline in its short-term liabilities of 18% or USD 16.5 million. Therefore, the Company only recorded USD 73.2 million in short-term liabilities, whereas it reached USD 89.7 million in the previous year. This decline was mainly due to decrease reduced of short term bank loans.

(dalam juta USD / in million USD)

Uraian <i>Description</i>	2022	2021	Hasil Perbandingan / Comparison	
			Perubahan <i>Changes</i>	Persentase <i>Percentage</i>
Utang bank <i>Bank loan</i>	26.7	37.0	(10.3)	(28%)
<b>UTANG USAHA: ACCOUNT PAYABLE:</b>				
Pihak berelasi <i>Related parties</i>	36.9	40.4	(3.5)	(9%)
Pihak ketiga <i>Third parties</i>	7.5	10.2	(2.6)	(26%)
<b>UTANG LAIN-LAIN: OTHER ACCOUNT PAYABLE:</b>				
Pihak berelasi <i>Related parties</i>	0.04	-	0.04	100%
Pihak ketiga <i>Third parties</i>	0.54	0.37	0.17	46%
Utang pajak <i>Tax payable</i>	0.01	0.05	(0.04)	(80%)
Biaya yang masih harus dibayar <i>Accrued expense</i>	1.1	1.2	(0.1)	(8%)
<b>LIABILITAS JANGKA PANJANG YANG JATUH TEMPO DALAM SATU TAHUN: LONG TERM LIABILITIES DUE IN ONE YEAR:</b>				
Utang lain-lain <i>Other liabilities</i>	0.5	0.6	(0.1)	(17%)
<b>Jumlah liabilitas jangka pendek Total short-term liability</b>	<b>73.3</b>	<b>89.7</b>	<b>(16.4)</b>	<b>(18%)</b>

## Liabilitas Jangka Panjang

Pada tahun 2022, Perseroan mengalami penurunan liabilitas jangka panjang sebesar 42% atau USD 0,05 Juta. Liabilitas jangka panjang Perseroan tercatat sebesar USD 0,07 juta dari USD 0,12 juta di tahun buku sebelumnya. Penurunan liabilitas jangka panjang Perseroan terutama dipengaruhi oleh pajak tangguhan.

## Long-term Liabilities

In 2022, the Company's long-term liabilities decreased by 42% or USD 0.05 million. The Long term liabilities recorded to USD 0.07 million from USD 0.12 million in the previous year. This decreased was mainly driven by the deferred tax.

(dalam juta USD / in million USD)

Uraian Description	2022	2021	Hasil Perbandingan / Comparison	
			Perubahan Changes	Persentase Percentage
Utang lain-lain pada pihak ketiga <i>Other debt to third parties</i>	-	-	-	-
<b>LIABILITAS JANGKA PANJANG: LONG TERM LIABILITY :</b>				
Utang bank <i>Bank debt</i>	-	-	-	-
Liabilitas pajak tangguhan <i>Deferred tax liability</i>	0.07	0.12	(0.05)	(42%)
Liabilitas imbalan kerja <i>Employee benefit liability</i>				
<b>Jumlah liabilitas jangka panjang Total long term liabilities</b>	<b>0.07</b>	<b>0.12</b>	<b>(0.05)</b>	<b>(42%)</b>

## Beban

Pada tahun 2022, Perseroan mengalami penurunan beban sebesar 8% atau USD 0,8 juta. Beban Perseroan tercatat sebesar US\$ 9,4 juta dari US\$ 10,2 juta di tahun buku sebelumnya. Penurunan beban Perseroan terutama dipengaruhi oleh pengurangan biaya keuangan lainnya.

## Expenses

In 2022, the Company experienced a decreased in expenses by 8% or USD 0.8 million. The Company's expenses were recorded at USD 9.4 million from USD 10.2 million in the previous financial year. Decreasing of expenses was mainly influenced by a reduction in other financial costs.

(dalam juta USD / in million USD)

Uraian Description	2022	2021	Hasil Perbandingan / Comparison	
			Perubahan Changes	Persentase Percentage
Beban umum dan adm <i>General &amp; Adm expense</i>	(3.1)	(3.2)	(0.1)	(3%)
Beban penjualan <i>Selling expense</i>	(3.0)	(2.7)	0.3	11%
Beban operasi lain <i>Other operating expense</i>	(0.5)	(0.4)	0.1	25%
Beban keuangan <i>Finance cost</i>	(1.3)	(2.9)	(1.6)	(55%)
Untung/rugi selisih kurs <i>Foreign exchange profit/loss</i>	(1.5)	(1.0)	0.5	50%
<b>Jumlah beban Total expense</b>	<b>(9.4)</b>	<b>(8.2)</b>	<b>(0.8)</b>	<b>(8%)</b>

## Arus Kas

Pada tahun 2022, arus kas Perseroan mengalami kenaikan sebesar 3% atau USD 0,9 juta. Arus Kas Perseroan tercatat sebesar USD 30,7 juta dari USD 29,8 juta dari tahun buku sebelumnya. Kenaikan Arus Kas terutama dipengaruhi oleh adanya kenaikan penerimaan Pajak Penghasilan.

## Cash Flow

In 2022, the Company's cash flow increased by 3% or USD 0.9 million. The Company's cash flow were recorded at USD 30.7 million from USD 29.8 million in the previous financial year. Increasing of the Company's cash flow was mainly influenced by an increase in short-term bank debt.

(dalam juta USD / in million USD)

Uraian Description	2022	2021	Hasil Perbandingan / Comparison	
			Perubahan Changes	Persentase Percentage
<b>ARUS KAS DARI AKTIVITAS OPERASI</b> <b>CASH FLOW FROM OPERATING ACTIVITIES</b>				
Penerimaan dari customer <i>Collection from customers</i>	727.6	733.7	(6.1)	(0.8%)
Penerimaan dari penghasilan bunga <i>Collection from interest income</i>	0.16	0.06	0.10	167%
Pembayaran ke pemasok dan karyawan <i>Payment to suppliers and employees</i>	(712)	(713.6)	(1.6)	(0.2%)
Penerimaan (pembayaran) Pajak Penghasilan <i>Receipts (payment) of Corporate Income Tax</i>	7	(7.0)	14	200%
Pembayaran untuk beban usaha <i>Payment for operating expenses</i>	(9.5)	(7.5)	(2)	(27%)
Pembayaran untuk beban bunga <i>Payment for interest expense</i>	(1.2)	(1.8)	(0.6)	(33%)
Pembayaran lain-lain <i>Others payment</i>	(2.5)	0.2	(2.7)	(1,350%)
Kas neto diperoleh (digunakan) untuk Aktivitas Operasi <i>Net cash provided (used in) operating activities</i>	9.5	4.2	5.3	126%
<b>ARUS KAS DARI AKTIVITAS INVESTASI</b> <b>CASH FLOW FROM INVESTING ACTIVITIES</b>				
Perolehan aset tetap <i>Acquisitions of fixed assets</i>	(0,2)	(0,3)	0.1	(67%)
Hasil penjualan aset tetap <i>Sales of fixed assets</i>	(0.01)	(0)	0.01	100%
Kas neto digunakan untuk Aktivitas Investasi <i>Net cash used in investing activities</i>	(0,2)	(0,3)	0.1	(33%)
<b>ARUS KAS DARI AKTIVITAS PENDANAAN</b> <b>CASH FLOW FROM FINANCING ACTIVITIES</b>				
Penerimaan utang bank jangka pendek <i>Receipt of short term bank loans</i>	130.4	61.2	69.2	133%
Pembayaran utang bank jangka pendek <i>Payment of short term bank loans</i>	( 137.7)	( 72.6)	65.1	90%
Pembayaran dividend <i>Dividend payment</i>	(1.08)	(0.9)	0.18	20%
Kas neto diperoleh dari Aktivitas Pendanaan <i>Net cash provided by financing activities</i>	(8,4)	(12,3)	(3.9)	(32%)
Kenaikan (penurunan) neto kas dan setara kas <i>Net increase (decrease) incash and cash equivalent</i>	(0.93)	(8.5)	9,43	111%
<b>Kas dan setara kas awal tahun</b> <b><i>cash and equivalent at beginning of year</i></b>	29.8	38.2	(8.4)	(22%)
<b>Kas dan setara kas akhir tahun</b> <b><i>cash and equivalent at end of year</i></b>	30.7	29.8	0.9	3%

## Laporan Laba Rugi

Di tahun 2022, total kuantitas penjualan untuk tembaga mengalami kenaikan sebesar 0,6% dibandingkan tahun 2021, dan total kuantitas penjualan untuk aluminium mengalami kenaikan sebesar 19,4%. Total penjualan bersih perseroan selama tahun 2022 naik sebesar 0,3% menjadi USD 722,6 juta. Sementara Laba kotor Perseroan tahun 2022 mengalami penurunan menjadi USD 14,8 juta atau turun 11,4% dibandingkan dengan tahun 2021.

## Profit & Loss Statement

In 2022, total sales quantity for copper increased by 0.6% compared to year 2021, and total sales quantity for aluminium increased by 19.4%. The Company's total net sales during 2022 increased by 0.3% to USD 722.6 million, meanwhile, the gross profit of the company in 2022 slightly decreased to USD 14.8 million or 11.4% down compared to 2021.

Hasil akhirnya Perseroan mencatat laba bersih tahun 2022 sebesar USD 5.23 juta atau turun 25% dibandingkan dengan laba bersih tahun 2021 sebesar USD 6,97 juta. Penurunan ini disebabkan karena pengaruh dari kenaikan suku bunga di pertengahan tahun.

### Kemampuan Membayar Hutang

Pada tahun 2022, EBITDA Perseroan adalah sebesar USD 8,8 juta sedangkan beban bunga adalah USD 1,2 juta. Terjadi penurunan kemampuan membayar hutang bila dibandingkan dengan EBITDA Perseroan tahun 2021 yang sebesar USD 11,7 juta dan jumlah beban bunga yang mencapai USD 1,8 juta.

### Tingkat Kolektibilitas Piutang

Kolektibilitas piutang Perseroan mengalami penurunan seperti terlihat pada rasio piutang terhadap penjualan untuk tahun 2022 dan 2021 masing-masing sebesar 7% dan 8%.

### Kebijakan dan Struktur Modal

Uraian (Dalam USD Juta, kecuali dinyatakan lain)	2022	Kontribusi Contribution	2021	Kontribusi Contribution	Description (In million USD, unless stated otherwise)
<b>Liabilitas</b>	<b>73,3</b>	<b>54%</b>	<b>89,8</b>	<b>61%</b>	<b>Liability</b>
Liabilitas jangka pendek	73,2	54%	89,7	61%	Current liability
Liabilitas jangka panjang	0.1	0.07%	0,01	0.01%	Non current liability
<b>Ekuitas</b>	<b>61.6</b>	<b>46%</b>	<b>57,4</b>	<b>39%</b>	<b>Equity</b>
<b>Jumlah liabilitas &amp; ekuitas</b>	<b>134.9</b>	<b>100,00%</b>	<b>147.2</b>	<b>100,00%</b>	<b>Total liabilities &amp; Equity</b>

Perseroan mengelola permodalan untuk melindungi kemampuannya dalam mempertahankan kelangsungan usaha melalui struktur permodalan yang optimal dengan mengurangi biaya modal. Modal terdiri dari sejumlah komponen ekuitas yang merupakan pertimbangan antara penggunaan modal sendiri dengan pinjaman/utang..

### 04.3 Perbandingan Target dan Realisasi Tahun 2022

Perseroan terus berupaya meningkatkan daya saing, baik di pasar domestik maupun pasar ekspor. Upaya ini tercermin melalui inisiatif Perseroan yang setiap tahun menyesuaikan target pendapatan dan penjualan tahunan, dengan menyusun dan menerapkan serangkaian strategi yang tepat untuk merealisasikannya. Tabel berikut menjelaskan perbandingan target dan realisasi pendapatan dan penjualan Perseroan tahun 2022.

As a result, the Company recorded a net profit in 2022 of USD 5.23 million, decreased of 25% compared to a net profit in 2021 of USD 6.97 million. The decreasing in net profit was mainly due to increasing of interest rate in the middle of the year.

### Loan Repayment ability

During 2022, the Company's EBITDA reached USD 8.8 million while interest expense totaled USD 1.2 million. Accordingly, the loan repayment ability of the Company was slightly increasing compared to EBITDA year 2021 was recorded at USD 11.7 million and interest expense at USD 1.8 million.

### Receivables Collectibility Level

Collectibility of the Company's receivables decreased, as indicated by the receivables to sales ratio for 2022 and 2021 at 7% and 8% respectively.

### Capital Structure and Policy

The Company manages the capital in order to protect its ability in maintaining the continuity of business through an optimal capital structure by reducing capital costs. Capital consist of a number of equity components which is a balance between the use of own capital and loan/debt.

### 04.3 Comparison Between the Target and its Realization in Year 2022

The Company continues to improve its competitiveness, both domestically and overseas market. This is done through the Company's initiative to adjust its annual revenue and sales target by formulating and implementing the accurate strategies. The following table shows the comparison between the Company's target and realization in 2022.

(dalam juta USD) (in million USD)

Uraian Description	Target Penjualan Sales Target	Realisasi Penjualan Sales Realization
Batang dan Kawat Tembaga Copper Rod & Wire	716.4	687.3
Batang dan Kawat Aluminium Aluminium Rod & Wire	32.9	35.4
<b>Jumlah Total</b>	<b>749.3</b>	<b>722.6</b>

## 04.4 Proyeksi Tahun Mendatang

Untuk tahun 2023, Perseroan telah menyusun target penjualan dan laba bersih masing-masing sebesar USD690,1 juta dan USD 6,1 juta sedangkan total kuantitas penjualan di targetkan lebih besar 10% dibandingkan dengan realisasi tahun 2022, karena Perseroan berharap pertumbuhan ekonomi secara bertahap akan semakin membaik di tahun 2023.

### Prospek Usaha

Dengan terlaksananya vaksinasi COVID-19 dengan baik di tahun 2023, diharapkan pertumbuhan ekonomi di Indonesia akan kembali pulih dan Pemerintah dapat kembali melanjutkan beberapa proyek yang tertunda, khususnya megaprojek pembangkit listrik 35.000MW. Pelaksanaan proyek ini akan menyebabkan pabrik kabel membutuhkan pasokan aluminium dan Perseroan memiliki prospek besar sebagai pemasok.

Untuk pasar domestik, faktor lain yang mendukung prospek usaha Perseroan ke depan adalah inisiatif Pemerintah dalam pemerataan pembangunan. Dalam konteks pembangunan infrastruktur, listrik merupakan salah satu aspek komplementer yang memiliki peran besar untuk menunjang keberhasilan pemerataan pembangunan di daerah-daerah terpencil. Untuk itu Perseroan berharap bahwa tingkat penjualan ke produsen kabel dapat terus tumbuh secara berkelanjutan.

Untuk pasar ekspor, Perseroan juga berharap peluang ekspor dapat terus meningkat seiring perkembangan pasar bebas. Penguatan pertumbuhan ekspor ini nantinya dapat mengimbangi rasio beban margin akibat kenaikan beban produksi, sekaligus meningkatkan pendapatan Perseroan ke depan. Walaupun upaya ekspor ada sedikit kendala peraturan dan perundang-undangan serta kebijakan proteksi yang ada di Negara tujuan ekspor terkait. Perseroan akan terus mencari pasar ekspor baru untuk memperluas jangkauannya.

### Aspek Pemasaran

Masih berlangsungnya pandemi COVID-19 telah menjadi salah satu ancaman terbesar bagi ekonomi global dan pasar keuangan, dan dapat menyebabkan terjadinya penyusutan pasar di seluruh dunia.

## 04.4 Projection for the Upcoming Year

For 2023, the Company has set sales target and net earning of USD 690.1 million and USD 6.1 million respectively, while the total sales quantity is targeted to increase by 10% compared to the realization in 2022, because the Company is hoping that economic growth will gradually improve in year 2023.

### Business Prospect

With the successful implementation of COVID-19 vaccination in 2023, it is hoped that economic growth in Indonesia will recover and the Government can resume several pending projects, in particular the megaproject of 35,000MW power plant. The implementation of this project will urge cable manufacturer to get aluminum supply and Company is having great prospects as a supplier.

For domestic market, the other factor causing Company's business prospect even greater is the Government's initiatives in equitable development. In the context of infrastructure development, electricity plays a major role to support the equitable development in remote areas. Therefore, the Company expects a sustainable increase in the sales to cable manufacturer.

For export market, Company also hope for export opportunities to live up along with the development of the free market. The growth of exports will counter balance the margin expense ratio that is affected by the increasing of production cost, and eventually will improve the Company's revenue in the future. The Company will continue to expand export market by looking for new foreign markets although there are some constrained related to the laws and regulations as well as protection policies in some of Company's export destinations.

### Marketing Aspect

The ongoing COVID-19 pandemic has become one of the greatest threats to the global economy and financial markets, and could lead to a shrinking of markets worldwide.



Namun demikian Perseroan akan tetap berfokus untuk melakukan strategi pemasaran yang telah ditetapkan dan terus bersiap untuk beradaptasi dengan segala perubahan yang mungkin terjadi akibat terjadinya Pandemi Covid-19 ini.

Adapun strategi pemasaran Perseroan tidak hanya berfokus pada profitabilitas semata, melainkan juga peningkatan kualitas produk. Sebagai bentuk komitmen Perseroan untuk meningkatkan kualitas produk dan menjaga daya saing, Perseroan terus melakukan penguatan team teknik serta melakukan peremajaan yang diperlukan atas alat produksi, guna menjaga kualitas dan kapasitas produksi.

## 04.5 Dividen

### Kebijakan Dividen

Dividen yang dialokasikan oleh Perseroan kepada Pemegang Saham dibayarkan dengan memperhatikan peraturan dan perundang-undangan yang berlaku dan memperhitungkan sejumlah aspek, meliputi :

1. Laba bersih setelah pajak yang diperoleh di tahun buku yang bersangkutan;
2. Besaran yang perlu disisihkan untuk dana cadangan, mengacu kepada ketentuan yang diatur dalam Undang-Undang Perseroan Terbatas No. 40 tahun 2007 pasal 71 ayat 2;
3. Tingkat dividen yang layak untuk masing-masing pemegang saham;
4. Prospek usaha Perseroan dan konsistensi besaran dividen per lembar saham setiap tahunnya; dan
5. Pemupukan modal Perseroan, guna meningkatkan kualitas aset Perseroan dan meningkatkan daya saing Perseroan.

Penetapan pembagian dividen dilakukan melalui keputusan Rapat Umum Pemegang Saham Tahunan (RUPST). Pada RUPS tahun 2022, diputuskan bahwa untuk Tahun Buku 2021 Perseroan membagikan dividen sebesar USD 0,0030 per saham, didistribusikan kepada Pemegang Saham pada tanggal 8 Juli 2022.

*However, the Company will continue to focus on carrying out the marketing strategy that has been set out while continue preparation to adapt to any changes that may occur due to Covid-19 Pandemic.*

*The Company's marketing strategy does not only focus on profitability, but also improvement of product quality. As company committed to improve product quality and maintain competitiveness, then Company continues to strengthen the engineering team and to rejuvenate the necessary production equipment, in order to maintain quality and production capacity.*

## 04.5 Dividend

### Dividend Policy

*The Company has complied with the prevailing laws and regulations in the allocation of its dividends, taking into account the following aspects :*

1. *Net income after tax in the related fiscal year;*
2. *The amount of reserve fund, in accordance with the Law on Limited Liability Companies No. 40 year 2007 article 71 paragraph 2;*
3. *A reasonable rate of dividends for each shareholders,*
4. *Company's prospect and consistency of dividends per shares annually; and*
5. *The increase of the Company's capital in order to improve the quality of assets and competitiveness.*

*The dividend distribution has been decided through the resolution of the Annual General Meeting of Shareholders (AGMS). In 2022, AGMS was decided for fiscal year 2021 the Company distributed a dividend of USD 0.0030 per share , distributed to Shareholders on July 8th, 2022.*

Tahun Year	Dividen Tunai per saham Cash Dividend per share	Tanggal Pembayaran Date of payment
1990	Rp 300	22 Juli 1991 / July 22, 1991
1991	Rp 350	29 Juli 1992 / July 29, 1992
1992	Rp 350	9 Agustus 1993 / August 9, 1993
1993	Rp 350	8 Agustus 1994 / August 8, 1994
1994	Rp 250	4 Agustus 1995 / August 4, 1995
1995	Rp 100	5 Juli 1996 / Juli 5, 1996
1996	Rp 100	27 Juni 1997 / Juni 27, 1997

lanjutan / *continued*

Tahun Year	Dividen Tunai per saham Cash Dividend per share	Tanggal Pembayaran Date of payment
2000	Rp 80	25 Juli 2001 / July 25, 2001
2001	Rp 100	30 Juli 2002 / July 30, 2002
2002	Rp 100	15 Juli 2003 / July 15, 2003
2003	Rp 100	15 Juli 2004 / July 15, 2004
2005	Rp 100	5 Juli 2005 / July 5, 2005
2006	Rp 400	4 Juli 2007 / July 4, 2007
2009	Rp 700	15 Juli 2010 / July 15, 2010
2010	Rp 100	15 Juli 2011 / July 15, 2011
2011	Rp 200	16 Juli 2012 / July 16, 2012
2018	USD 0.00260	14 Juni 2019 / June 14, 2019
2019	USD 0.00260	8 Juli 2020 / July 8, 2020
2020	USD 0.00260	7 Juli 2021 / July 7, 2021
2021	USD 0.0030	8 Juli 2022 / July 8, 2022

#### 004.6 Ikatan Material untuk Investasi Barang Modal

Sepanjang tahun 2022, Perseroan tidak memiliki ikatan material untuk investasi barang modal.

#### 04.6 Material Commitment for Capital Goods Investment

*Throughout 2022, the Company has no material commitment for capital goods investment.*

#### 04.7 Informasi Keuangan yang Mengandung Kejadian Bersifat Luar Biasa dan Jarang Terjadi

Sepanjang tahun 2022, Perseroan tidak mencatat adanya informasi keuangan yang mengandung kejadian luar biasa dan jarang terjadi yang dapat mempengaruhi kegiatan usaha dan kinerja Perseroan.

#### 04.7 Extraordinary and Rare Financial Events in Reports

*Throughout 2022, Company did not record financial information containing extraordinary and rare events that could affect the Company's operations and performance.*

#### 04.8 Transaksi Material yang Mengandung Benturan Kepentingan

Sepanjang tahun 2022, Perseroan tidak melakukan transaksi material yang mengandung benturan kepentingan.

#### 04.8 Conflict of Interest in Material Transaction

*Throughout 2022, Company did not conduct material transactions that contained conflict of interest.*

## **04.9 Penggunaan Dana Hasil Penawaran Umum**

Sepanjang tahun 2022, Perseroan tidak melakukan kegiatan Penawaran Umum di Bursa Efek tempat saham Perseroan dicatat.

## ***04.9 Utilization of Public Offering Funds***

*Throughout 2022, Company did not conduct a public offering were recorded at the Stock Exchange where the Company's share is listed.*

## **04.10 Perubahan Ketentuan Peraturan dan Perundang-undangan**

Sepanjang tahun 2022, tidak ada perubahan ketentuan peraturan dan perundang-undangan yang berpengaruh signifikan terhadap kegiatan usaha dan kinerja Perseroan.

## ***04.10 Amendments to Provisions of Laws and Regulations***

*Throughout 2022, there were no amendments to any laws and regulations that could significantly influenced the Company's operations and performance.*

## **04.11 Perubahan Kebijakan Akutansi**

Sepanjang tahun 2022, tidak terdapat perubahan kebijakan akutansi yang berpengaruh signifikan terhadap kegiatan usaha dan kinerja Perseroan

## ***04.11 Change in Accounting Policy***

*Throughout 2022, there were no changes in accounting policies that significantly affected the Company's operations and performance.*

# TATA KELOLA PERUSAHAAN

---

*Corporate Governance*

# 05

## 05.1 Penerapan Tata Kelola Perusahaan

PT. Tembaga Mulia Semanan Tbk., percaya bahwa penerapan tata kelola Perusahaan yang baik mampu menunjang keberlanjutan usaha Perseroan di masa mendatang. Untuk memastikan tercapainya penerapan tata kelola perusahaan yang baik, Perseroan telah menyusun sejumlah kebijakan Manajemen dan Anggaran Dasar bagi seluruh organ pendukung tata kelola perusahaan. Melalui acuan yang terstruktur dan jelas, diharapkan sinergitas diantara seluruh pemangku kepentingan juga akan terwujud.

Selain itu, Perseroan juga kerap menanamkan kesadaran akan pentingnya penerapan Tata Kelola Perusahaan yang baik kepada seluruh insan Perseroan. Berbekal praktik-praktik terbaik, Perseroan yakin tata kelola perusahaan yang berkelanjutan akan dapat tercapai, mengantarkan langkah Perseroan menuju korporasi yang andal dan terpercaya.

Dasar hukum dalam hal penerapan Tata Kelola Perusahaan, Perseroan mengikuti sesuai dengan Perundang-undangan Republik Indonesia serta Peraturan Otoritas Jasa Keuangan (OJK) serta Anggaran Dasar Perseroan.

## 05.2 Struktur Tata Kelola Perusahaan

Struktur tata kelola perusahaan dibentuk berdasarkan ketentuan Undang-Undang no. 40 Tahun 2007 tentang Perseroan Terbatas (UUPT) Pasal 1. Struktur tersebut terdiri atas Rapat Umum Pemegang Saham, Dewan Komisaris, Direksi, serta organ-organ pendukung lainnya seperti Sekretaris Perusahaan, Unit Audit Internal, dan Komite Audit.

## 05.3 Rapat Umum Pemegang Saham

Rapat Umum Pemegang Saham (RUPS) adalah organ tata kelola tertinggi Perseroan yang kewenangannya tidak dapat dipindahtangankan kepada Dewan Komisaris maupun Direksi, dalam batas yang ditentukan menurut Anggaran Dasar. Dalam RUPS pemegang saham memiliki hak suara untuk pengambilan keputusan. Proses ini merupakan bentuk perwujudan kepatuhan Perseroan terhadap Anggaran Dasar Perseroan, UUPT No 40 Tahun 2007 dan Peraturan OJK No. 15/POJK.04/2020 tentang Rencana dan Penyelenggaraan Rapat Umum Pemegang Saham Perusahaan Terbuka, dan Peraturan OJK no. 16/POJK.04/2020 tentang Pelaksanaan Rapat Umum Pemegang Saham Perusahaan Terbuka secara Elektronik.

## 05.1 Corporate Governance Implementation

*PT. Tembaga Mulia Semanan Tbk., believes that the implementation of good corporate governance can support the business sustainability of the Company for years to come. The Company has established a number of Management Policies and Article of Association for all supporting organs of corporate governance in order to ensure its implementation. The establishment of the comprehensive and systematic guideline will realize a synergic relationship between the stakeholders.*

*Other than that, the Company also continuously reminds its personnels of the importance of Good Corporate Governance. The Company is optimistic that utilizing the best practices to achieve a sustainable corporate governance will bring the Company closer to becoming a competent and trusted corporation.*

*The legal basis for implementing Good Corporate Governance, follows in accordance with the Law of Republic of Indonesia and the Financial Services Authority (OJK) Regulations and the Company's Article of Association.*

## 05.2 Corporate Governance Structure

*The Company's corporate governance structure is established pursuant to the provisions of Article 1 of Law no. 40 of 2007 on Limited Liability Companies. The structure consists of the General Meeting of Shareholders, the Board of Commisioners, the Board of Directors, and other supporting organs, namely the Corporate Secretary the Audit Committee, and the Internal Audit Unit.*

## 05.3 General Meeting of Shareholders

*The General Meeting of Shareholders (GMS) is the highest governance organ, the authority of which shall not be transferred to the Board of Commissioners and the Board of Directors, within the limitation set out in the Articles of Association. In the GMS, shareholders have the right to vote in the decision making process. Such process is a form of the Company's compliance with Law No. 40 of 2007, Regulation of the Financial Services Authority (OJK) No. 15/POJK.04/2020 on the Planning and Holding of General Meeting Of Shareholders of Public Companies, and OJK Regulation no. 16 / POJK.04 / 2020 concerning the Implementation of the General Meeting of Shareholders of Public Companies electronically.*

## Wewenang RUPS

Wewenang RUPS antara lain adalah untuk :

- Memutuskan perubahan Anggaran Dasar Perseroan;
- Memutuskan perubahan modal Perseroan dan/atau pengeluaran saham-saham yang masih disimpan untuk keperluan modal Perseroan;
- Memberikan persetujuan atau menolak pemindahan hak atas saham Perseroan;
- Memutuskan penggabungan, peleburan, dan pengambilalihan serta pembubaran Perseroan;
- Memutuskan untuk mengalihkan, menjadikan jaminan utang, dan melepaskan hak atas seluruh atau sebagian harta kekayaan Perseroan dalam satu tahun buku;
- Mengangkat dan memberhentikan Dewan Komisaris dan Direksi;
- Menilai kinerja Dewan Komisaris dan Direksi;
- Mendelegasikan kepada Dewan Komisaris tentang tugas dan wewenang setiap anggota Direksi;
- Mengesahkan laporan tahunan dan laporan keuangan yang diajukan Direksi;
- Memutuskan penggunaan laba bersih Perseroan termasuk penentuan jumlah penyisihan untuk cadangan;
- Menetapkan Akuntan Publik berdasarkan usulan yang diterima Dewan Komisaris;
- Wewenang lainnya sebagaimana diatur dalam peraturan dan perundang-undangan.

## Mekanisme Pelaksanaan RUPS

RUPS yang diselenggarakan Perseroan terdiri dari dua jenis, yaitu RUPS Tahunan dan RUPS Luar Biasa (RUPSLB). RUPS Tahunan diselenggarakan setiap tahun, paling lambat 6 bulan setelah tahun buku berakhir. Sedangkan RUPS Luar Biasa dapat diselenggarakan sewaktu-waktu sesuai kebutuhan atau permintaan Pemegang Saham atas usulan Dewan Komisaris dan/atau Direksi.

Selama tahun 2022, Perseroan telah mengadakan satu kali Rapat Umum Pemegang Saham (RUPS), yaitu Rapat Umum Pemegang Saham (RUPS) Tahunan pada tanggal 9 Juni 2022.

### Rapat Umum Pemegang Saham (RUPS) Tahunan

Rapat Umum Pemegang Saham (RUPS) Tahunan diselenggarakan pada tanggal 9 Juni 2022, bertempat di kantor PT. Tembaga Mulia Semanan, Tbk., jalan Daan Mogot Km. 16, Kalideres, Jakarta 11850.

Penyelenggaraan Rapat Umum Pemegang Saham (RUPS) Tahunan telah melalui proses persiapan dan penyelenggaraan sesuai dengan Undang-Undang Nomor 40 Tahun 2007 tentang Perseroan Terbatas serta Peraturan OJK Nomor 15/POJK.04/2020 tanggal 20 April 2020

## GMS Authority

The GMS has the authority to :

- Determine the amendment to the Articles of Association
- Determine on change to the Company's capital structure and/or the issuance of shares retained for purpose of the Company's capital;
- Approve or reject the transfer of rights over the Company's shares;
- Determine the merger, consolidation, and acquisition as well as the dissolution of the Company;
- Determine the transfer, loan guarantee, and relieve of the rights of all or most of the Company's assets within one fiscal year;
- Appoint and dismiss the Board of Commissioners and the Board of Directors;
- Assess the performance of the Board of Commissioners and the Board of Directors;
- Delegate the roles and responsibility of each member of the Board of Directors to the Board of Commissioners;
- Ratify the annual report and financial statement proposed by the Board of Directors;
- Determine the use of the Company's net profit, including the determination of the amount for reserves;
- Appoint Public Accountant, in accordance with the proposal of the Board of Commissioners;
- Other authorities as regulated by the laws and regulations.

## GMS Mechanism

The Company holds two types of GMS, namely the Annual GMS (AGMS) and Extraordinary GMS (EGMS). The AGMS shall be held every year, by no later than 6 months after the end of the fiscal year. Meanwhile, the EGMS shall be held at any time, in accordance to needs or the request of the Shareholders, or the proposal of the Board of Commissioners and/or the Board of Directors.

During 2022, the Company has held one General Meeting of Shareholders (GMS), namely the Annual General Meeting of Shareholders (GMS) on June 9th, 2022.

### Annual General Meeting of Shareholders (GMS)

Annual General Meeting of Shareholders (GMS) was held on June 9th, 2022 at Office PT. Tembaga Mulia Semanan, Tbk., Jalan Daan Mogot Km. 16, Kalideres, Jakarta 11850.

The annual General Meeting of Shareholders (GMS) has been done through the process of preparation and implementation in accordance with Law Number 40 year 2007 on Limited Liability Companies and OJK Regulation Number 15 / POJK.04 / 2020 dated April 20, 2020 on the

tentang Rencana dan Penyelenggaraan Rapat Umum Pemegang Saham (RUPS) Perseroan Terbuka, dan Peraturan OJK Nomor 16/POJK.04/2020 tanggal 20 April 2020 tentang Pelaksanaan Rapat Umum Pemegang Saham (RUPS) Perseroan Terbuka secara elektronik.

*Planning and Implementation of General Meeting of Shareholders (GMS) of Public Companies, and OJK Regulation Number 16 / POJK.04 / 2020 dated April 20, 2020 concerning the Implementation of the General Meeting of Shareholders (GMS) of Public Companies electronically.*

Proses rencana dan pelaksanaan Rapat Umum Pemegang Saham (RUPS) Tahunan tersebut telah tertuang dalam surat Perseroan yang telah disampaikan kepada OJK serta diumumkan melalui Situs web penyedia e-RUPS; Situs web Bursa Efek Indonesia dan Situs web Perseroan.

*The process of planning and implementing the Annual General Meeting of Shareholders (GMS) has been stated in the Company's letter which was submitted to the OJK as well as announced on the website of the e-GMS provider; Indonesia Stock Exchange (IDX) website and the Company's website.*

Rapat Umum Pemegang Saham (RUPS) Tahunan dihadiri anggota Komisaris, Direksi, Pemegang Saham Mayoritas dan Pemegang Saham lainnya dan atau kuasanya dengan kuorum kehadiran adalah sebanyak 316.757.700saham atau 86,23% dari jumlah seluruh saham yang telah ditempatkan dan disetor ke Perseroan, Rapat Umum Pemegang Saham (RUPS) dihadiri oleh Akuntan Publik, Notaris dan Biro Administrasi Efek Perseroan serta undangan lainnya.

*Annual General Meeting of Shareholders (GMS) was attended members of the Board of Commissioners and Directors, Shareholder and / or other shareholders by proxy with quorum of 316,757,700 shares or equal to 86.23% of the total issued and paid shares in the Company. The Annual General Meeting of Shareholders was attended also by Public Accountant, Notary and Shares registrar of the Company and other invitation.*

Perseroan menunjuk Kantor Notaris Ashoya Ratam, S.H.,Mkn. Notaris di Jakarta, untuk mengikuti dan mengesahkan jalannya Rapat serta menyusun Risalah Rapat.

*The Company appointed Notary Office Ashoya Ratam, S.H.,Mkn in Jakarta, to attend and certify the course of meetings and prepare minutes of meeting.*

Keputusan dan Realisasi Rapat Umum Pemegang Saham (RUPS) Tahunan sebagai berikut :

*Decisions and Realization of Annual General Meeting of Shareholders (GMS) were :*

**Tabel Hasil Keputusan RUPST 2022**  
**Table of Resolutions of the 2022 AGMS**

Keputusan	Resolution	Realisasi Realization
<p>1. a. Menyetujui Laporan Tahunan Perseroan tahun buku 2021, termasuk Laporan Pelaksanaan Tugas Pengawasan Dewan Komisaris Perseroan tahun 2021.</p> <p>b. Mengesahkan Laporan Keuangan Perseroan Tahun Buku 2021 yang telah diaudit oleh Akuntan Publik Purwantono, Sungkoro &amp; Surja sesuai dengan laporannya tertanggal 31 Maret 2022 no. 00407/2.1032/AU.1/04/0698-2/1/III/2022; dengan demikian memberikan pelunasan dan pembebasan tanggung jawab sepenuhnya (volledig acquit et de charge) kepada segenap anggota Direksi dan Dewan Komisaris Perseroan atas pengurusan dan pengawasan yang telah dijalankan selama tahun buku 2021, sejauh tindakan tersebut tercermin dalam Laporan Tahunan dan Laporan Keuangan Perseroan Tahun Buku 2021 tersebut, terkecuali perbuatan penipuan, penggelapan atau tindakan pidana lainnya.</p>	<p>1. a. <i>Approving the Annual Report of the Company for the fiscal year of 2021, including Supervisory Report of Board Of Commisioners for year 2021.</i></p> <p>b. <i>Legalize the Financial Statements of the Company for Fiscal Year of 2021 audited by KAP Purwantono, Sungkoro &amp; Surja according to the report dated March 31, 2022 no. 00407/2.1032/AU.1/04/0698-2/1/III/2022; providing a settlement fully discharging the responsibility (volledig acquit et de charge) of the members of the Board of Directors and Board of Commissioners on management and supervision that have been implemented Fiscal Year 2021 , as far as the actions hereof reflected in the Annual Report and Financial Statements of the Company for Fiscal year of 2021 hereof, except any fraud, embezzlement, or other criminal actions.</i></p>	<p>Telah direalisasikan sepenuhnya .</p> <p><i>Realized</i></p> <p>Telah direalisasikan sepenuhnya.</p> <p><i>Realized</i></p>

lanjutan/continuation

Keputusan	Resolution	Realisasi Realization
<p>2. Menyetujui menetapkan laba Komprehensif tahun berjalan Perseroan tahun buku 2021 yang berjumlah USD 6.974.835,00 dengan rincian sebagai berikut :</p> <p>a. Sebesar USD 1.102.020,00 atau USD 0,0030 per saham dibagikan sebagai dividen tunai tahun buku 2021 kepada para Pemegang Saham Perseroan; dan</p> <ul style="list-style-type: none"> <li>● Memberikan kuasa dan wewenang kepada Direksi Perseroan untuk mengatur lebih lanjut mengenai tata cara pembagian dividen tersebut dengan memperhatikan Peraturan Bursa Efek Indonesia; dan</li> </ul> <p>b. Sisanya sebesar USD5.872.815,00 akan dibukukan sebagai laba ditahan untuk kegiatan usaha Perseroan.</p>	<p>2. <i>Approved the determination of Company's Comprehensive Profit for fiscal year 2021 with amount USD 6,974,835.00 with the details as follows:</i></p> <p>a. <i>In the amount USD1,102,020.00 or USD 0.0030 per shares and divided as cash dividend in the fiscal year of 2021; and</i></p> <ul style="list-style-type: none"> <li>● <i>Give proxy and authorization to the Board of Directors of the Company to regulate further the procedure of divide of dividend hereof by observing the Regulations of Indonesia Securities Exchange; and</i></li> </ul> <p>b. <i>The remaining profit shall be of USD 5,872,815.00 will be recorded as retained profit for business activities of the Company.</i></p>	<p>Telah direalisasikan sepenuhnya.</p> <p><i>Realized</i></p>
<p>3. Memutuskan memberi kuasa dan wewenang kepada Dewan Komisaris Perseroan dengan memperhatikan rekomendasi Komite Audit untuk menunjuk Akuntan Publik dan/atau Kantor Akuntan Publik yang terdaftar di Otoritas Jasa Keuangan yang akan memeriksa laporan posisi keuangan dan perhitungan laba rugi komprehensif dan bagian-bagian lain laporan keuangan Perseroan untuk tahun buku 2022, dan menetapkan jumlah honorarium Akuntan Publik tersebut serta persyaratan lain penunjukkannya.</p>	<p>3. <i>Approved to give proxy and authorization to the Board of Commisioners of the Company by observing recommendation of the Auditing Committee to appoint Public Accountant and/or Public Accountant Office registered in the Financial Services Authority who shall inspect the report of financial position and the comprehensive profit and loss calculation and other sections in the financial statements of the Company for the fiscal year 2022, and stipulate the amount of honorarium of the Public Accountant hereof as well as other requirements of its appointment.</i></p>	<p>Telah direalisasikan dan ditindaklanjuti sesuai keputusan RUPS. Berdasarkan Surat Keputusan Dewan Komisaris tentang Penunjukan KAP untuk Jasa Audit Laporan Keuangan PT. TMS, Tbk Tahun Buku 2022, Dewan Komisaris memutuskan untuk menggunakan KAP yang sama dengan tahun sebelumnya. <i>Have been realized and followed up in accordance with GMS resolution. Based on decision letter of the Board of Commissioners concerning of KAP for Financial Statemnet services of the Company for fiscal year 2022, the Board of Commissioners decided to use same KAP as the previous year.</i></p>
<p>4. Menyetujui memberikan pelimpahan kepada Dewan Komisaris Perseroan untuk menetapkan besarnya gaji dan tunjangan lainnya bagi anggota Direksi Perseroan untuk tahun 2022 , sedangkan besarnya gaji dan tunjangan lainnya bagi anggota Dewan Komisaris Perseroan untuk tahun 2022, peningkatannya tidak lebih dari 10% dari tahun lalu.</p>	<p>4. <i>Approved to give the delegation of authorization to the Board of Commissioners of the Company to stipulate the amount of salary and other allowances to the members of the Board of Directors of the Company of 2022, while the amount of salary and other allowances to members of Board of Commissioners of the Company of 2022, the increase is no more than 10% from last year</i></p>	<p>Telah direalisasikan sepenuhnya.</p> <p><i>Realized</i></p>



lanjutan/continuation

Keputusan	Resolution	Realisasi Realization
<p>5. Menyetujui:</p> <p>a. Pengunduran diri: Direktur : Takaaki Oku Direktur : Mitsuru Yanase Komisaris : Shigeru Nakashima</p> <p>b. Mengangkat: Direktur : Takashi Yamamoto Direktur : Masahiko Nagase Komisaris : Akio Goto</p> <p>Masing-masing terhitung sejak ditutupnya Rapat, dengan ketentuan masa jabatan yang bersangkutan adalah sama dengan masa jabatan anggota Direksi dan Dewan Komisaris yang menjabat sampai dengan penutupan RUPST yang akan diselenggarakan pada tahun 2023.</p> <p>Sehingga dengan demikian susunan Anggota Direksi dan Dewan Komisaris sebagai berikut :</p> <p><b>Direksi</b> Presiden Direktur : Kenji Yamaguchi Direktur : Takashi Yamamoto Direktur : Masahiko Nagase Direktur : Herry Cahyo Triyuniarto Direktur Independen : Hengky Kartasasmita</p> <p><b>Dewan Komisaris</b> Presiden Komisaris : Bayu Adiwijaya Soepono Komisaris : Masao Terauchi Komisaris : Akio Goto Komisaris Independen : DN Adnyana Komisaris Independen : Wantina Dharmawi</p>	<p>5 <i>Approved :</i></p> <p>a. <i>Resignation of</i> <i>Director : Takaaki oku</i> <i>Director : Mitsuru Yanase</i> <i>Commissioner : Shigeru Nakashimu</i></p> <p>b. <i>Appoint:</i> <i>Director : Takashi Yamamoto</i> <i>Director : Masahiko Nagase</i> <i>Commissioner : Akio Goto</i></p> <p><i>Respectively starting as of the closing of the Meeting, provided that the term of office of the relevant individuals shall be the same as the term of office of the incumbent members of the Board of Directors and the Board of Commissioners which is up to the closing of the Meeting to be convened in the year 2023.</i></p> <p><i>Therefore, the composition of the members of the Board of Directors and Board Commissioners becomes as following :</i></p> <p><b>The Board of Directors</b> President Director : Kenji Yamaguchi Director : Takashi Yamamoto Director : Masahiko Nagase Director : Herry Cahyo Triyuniarto Independent Director : Hengky Kartasasmita</p> <p><b>Dewan Komisaris</b> President Commissioner : Bayu Adiwijaya Soepono Commissioner : Masao Terauchi Commissioner: Akio Goto Independent Commissioner : DN Adnyana Independent Commissioner : Wantina D.</p>	<p>Telah direalisasikan sepenuhnya. Realized</p>
<p>6 Menyetujui pemberian kuasa kepada Direksi Perseroan dengan hak substitusi untuk menyatakan kembali keputusan agenda Keempat dari Rapat dalam akta Notaris dan selanjutnya memberitahukan perubahan susunan anggota Direksi dan anggota Dewan Komisaris kepada Menteri Hukum dan Hak Asasi Manusia Republik Indonesia, mendaftarkannya dalam daftar Perseroan, serta untuk melakukan segala tindakan yang diperlukan sesuai dengan peraturan perundang-undangan yang berlaku di negara Republik Indonesia.</p>	<p>6 <i>Approved the delegation of authorization to the Board of Directors with the substitution right to restate the resolution of the Fourth agenda of Meeting into the Notarial deed and therefore, it shall notify the amendment of composition of the members of Board of Directors and members of Board of Commissioners to the Minister of Law and Human Rights of the Republic of Indonesia, register it in the Company register, and perform all actions required pursuant to the prevailing laws and regulations in the Republic of Indonesia.</i></p>	<p>Telah direalisasikan sepenuhnya. Realized</p>

**Tabel Hasil Keputusan RUPST 2021**  
**Table of Resolutions of the 2021 AGMS**

Keputusan	Resolution	Realisasi Realization
<p>1. a. Menyetujui Laporan Tahunan Perseroan tahun buku 2020, termasuk Laporan Pelaksanaan Tugas Pengawasan Dewan Komisaris Perseroan tahun 2020.</p> <p>b. Mengesahkan Laporan Keuangan Perseroan Tahun Buku 2020 yang telah diaudit oleh Akuntan Publik Purwantono, Sungkoro &amp; Surja sesuai dengan laporannya tertanggal 31 Maret 2021 no. 00377/2.1032/AU.1/04/0698-1/1/III/2021; dengan demikian memberikan pelunasan dan pembebasan tanggung jawab sepenuhnya (volledig acquit et de charge) kepada segenap anggota Direksi dan Dewan Komisaris Perseroan atas pengurusan dan pengawasan yang telah dijalankan selama tahun buku 2020, sejauh tindakan tersebut tercermin dalam Laporan Tahunan dan Laporan Keuangan Perseroan Tahun Buku 2020 tersebut, terkecuali perbuatan penipuan, penggelapan atau tindakan pidana lainnya.</p>	<p>1. a. <i>Approving the Annual Report of the Company for the fiscal year of 2020, including Supervisory Report of Board Of Commisioners for year 2020.</i></p> <p>b. <i>Legalize the Financial Statements of the Company for Fiscal Year of 2020 audited by KAP Purwantono, Sungkoro &amp; Surja according to the report dated March 31, 2021 no. 00377/2.1032/AU.1/04/0698-1/1/III /2021; providing a settlement fully discharging the responsibility (volledig acquit et de charge) of the members of the Board of Directors and Board of Commissioners on management and supervision that have been implemented Fiscal Year 2020 , as far as the actions hereof reflected in the Annual Report and Financial Statements of the Company for Fiscal year of 2020 hereof, except any fraud, embezzlement, or other criminal actions.</i></p>	<p>Telah direalisasikan sepenuhnya .</p> <p>Realized</p> <p>Telah direalisasikan sepenuhnya.</p> <p>Realized</p>
<p>2. Menyetujui menetapkan laba Komprehensif tahun berjalan Perseroan tahun buku 2020 yang berjumlah USD 4.504.285,00 dengan rincian sebagai berikut :</p> <p>a. Sebesar USD 955.084,00 atau USD 0,00260 per saham dibagikan sebagai dividen tunai tahun buku 2020 kepada para Pemegang Saham Perseroan; dan</p> <ul style="list-style-type: none"> <li>● Memberikan kuasa dan wewenang kepada Direksi Perseroan untuk mengatur lebih lanjut mengenai tata cara pembagian dividen tersebut dengan memperhatikan Peraturan Bursa Efek Indonesia; dan</li> </ul> <p>b. Sisanya sebesar USD 3.549.201,00 akan dibukukan sebagai laba ditahan untuk kegiatan usaha Perseroan.</p>	<p>2. <i>Approved the determination of Company's Comprehensive Profit for fiscal year 2020 with amount USD 4,504,285.00 with the detaiss as follows :</i></p> <p>a. <i>In the amount USD 955,084.00 or USD 0.00260 per shares and divided as cash dividend in the fiscal year of 2020; and</i></p> <ul style="list-style-type: none"> <li>● <i>Give proxy and authorization to the Board of Directors of the Company to regulate further the procedure of divide of dividend hereof by observing the Regulations of Indonesia Securities Exchange; and</i></li> </ul> <p>b. <i>The remaining profit shall be of USD 3,549,201.00 will be recorded as retained profit for business activities of the Company.</i></p>	<p>Telah direalisasikan sepenuhnya.</p> <p>Realized</p>

lanjutan/continuation

Keputusan	Resolution	Realisasi Realization
<p>3. Memutuskan memberi kuasa dan wewenang kepada Dewan Komisaris Perseroan dengan memperhatikan rekomendasi Komite Audit untuk menunjuk Akuntan Publik dan/atau Kantor Akuntan Publik yang terdaftar di Otoritas Jasa Keuangan yang akan memeriksa laporan posisi keuangan dan perhitungan laba rugi komprehensif dan bagian-bagian lain laporan keuangan Perseroan untuk tahun buku 2021, dan menetapkan jumlah honorarium Akuntan Publik tersebut serta persyaratan lain penunjukannya.</p>	<p>3. <i>Approved to give proxy and authorization to the Board of Commisioners of the Company by observing recommendation of the Auditing Committee to appoint Public Accountant and/or Public Accountant Office registered in the Financial Services Authority who shall inspect the report of financial position and the comprehensive profit and loss calculation and other sections in the financial statements of the Company for the fiscal year 2021, and stipulate the amount of honorarium of the Public Accountant here of as well as other requirements of its appointment.</i></p>	<p>Telah direalisasikan dan ditindaklanjuti sesuai keputusan RUPS. Berdasarkan Surat Keputusan Dewan Komisaris tentang Penunjukan KAP untuk Jasa Audit Laporan Keuangan PT. TMS, Tbk Tahun Buku 2021, Dewan Komisaris memutuskan untuk menggunakan KAP yang sama dengan tahun sebelumnya.</p> <p><i>Have been realized and followed up in accordance with GMS resolution. Based on decision letter of the Board of Commissioners concerning of KAP for Financial Statemnet services of the Company for fiscal year 2021, the Board of Commissioners decided to use same KAP as the previous year.</i></p>
<p>4. Menyetujui mengangkat dan mengangkat kembali anggota Direksi dan Dewan Komisaris Perseroan dengan masa jabatan terhitung sejak ditutupnya rapat sampai dengan RUPST Perseroan tahun 2023 dengan susunan sebagai berikut :</p> <p>Direksi :</p> <p>Presiden Direktur : Kenji Yamaguchi Direktur : Takaaki Oku Direkur : Mitsuru Yanase Direktur : Herry Cahyo Triyuniarto Direktur Independen : Hengky K.</p> <p>Dewan Komisaris :</p> <p>Presiden Komisaris : Bayu Adiwijaya S Komisaris : Masao Terauchi Komisaris : Shigeru Nakashima Komisaris Independen : DN Adnyana Komisaris Independen : Wantina D.</p> <p>Menyetujui pemberian kuasa kepada Direksi Perseroan dengan hak substitusi untuk menyatakan kembali keputusan agenda Keempat dari Rapat dalam akta Notaris dan selanjutnya memberitahukan perubahan susunan anggota Direksi dan anggota Dewan Komisaris kepada Menteri Hukum dan Hak Asasi Manusia Republik Indonesia, mendaftarkannya dalam daftar Perseroan, serta untuk melakukan segala tindakan yang diperlukan sesuai dengan peraturan perundang- undangan yang berlaku di negara Republik Indonesia.</p>	<p>4. <i>Approving to appoint and re-appoint of the following members of the Board of Directors and the Board of Commissioners for the period following the closing of the meeting until the closing of the 2023 AGMS:</i></p> <p><i>Board of Directors</i> <i>President Director : Kenji Yamaguchi</i> <i>Director : Takaaki oku</i> <i>Director : Mitsuru Yanase</i> <i>Director : Herry Cahyo Triyuniarto</i> <i>Independent Director : Hengky K.</i></p> <p><i>Board of Commissioners :</i> <i>President Commissioner : Bayu A. S.</i> <i>Commissioner : Masao Terauchi</i> <i>Commissioner : Shigeru Nakashima</i> <i>Ind. Commissioner : DN Adnyana</i> <i>Ind. Commissioner : Wantina D</i></p> <p><i>Approved the delegation of authorization to the Board of Directors with the substitution right to restate the resolution of the Fourth agenda of Meeting into the Notarial deed and therefore, it shall notify the amendment of composition of the members of Board of Directors and members of Board of Commissioners to the Minister of Law and Human Rights of the Republic of Indonesia, register it in the Company register, and perform all actions required pursuant to the prevailing laws and regulations in the Republic of Indonesia.</i></p>	<p>Telah direalisasikan sepenuhnya. Realized</p>

lanjutan/continuation

Keputusan	Resolution	Realisasi Realization
<p>5 Menyetujui memberikan pelimpahan kepada Dewan Komisaris Perseroan untuk menetapkan besarnya gaji dan tunjangan lainnya bagi anggota Direksi Perseroan untuk tahun 2021, sedangkan besarnya gaji dan tunjangan lainnya bagi anggota Dewan Komisaris Perseroan untuk tahun 2021, peningkatannya tidak lebih dari 10% dari tahun lalu.</p>	<p>5 <i>Approved to give the delegation of authorization to the Board of Commissioners of the Company to stipulate the amount of salary and other allowances to the members of the Board of Directors of the Company of 2021, while the amount of salary and other allowances to members of Board of Commissioners of the Company of 2021, the increase is no more than 10% from last year.</i></p>	<p>Telah direalisasikan sepenuhnya. Realized</p>



## 05.4 Dewan Komisaris

Dewan Komisaris merupakan organ tata kelola Perseroan yang berperan sebagai pengawas kebijakan dan jalannya pengurusan Perseroan, serta memberi nasihat kepada Direksi dalam rangka mencapai kepentingan Perseroan. Dalam menjalankan perannya, Dewan Komisaris senantiasa mengedepankan iktikad baik, kehati-hatian, profesionalisme, tanggung jawab, serta kepatuhan pada peraturan perundang-undangan dan Anggaran Dasar Perseroan.

Dewan Komisaris diangkat dan diberhentikan oleh Pemegang Saham melalui mekanisme RUPS. Dengan demikian, pada akhir masa jabatannya Dewan Komisaris harus mempertanggungjawabkan pelaksanaan tugas dan tanggung jawabnya dalam pelaksanaan RUPS.

### Tugas Dewan Komisaris

Berikut adalah uraian mengenai tugas Dewan Komisaris :

1. Melakukan pengawasan terhadap pengurusan Perseroan yang dilakukan oleh Direksi dan memberikan nasihat kepada Direksi dalam perencanaan dan pelaksanaan pengurusan Perseroan sesuai dengan peraturan dan perundang-undangan yang berlaku dan Anggaran Dasar Perseroan.
2. Meninjau dan memberikan pendapat tentang perencanaan usaha dan strategi usaha yang diterapkan Perseroan, sistem pengendalian risiko dan system pengelolaan sumber daya manusia serta penyelenggaraan tata kelola perusahaan yang baik.

### Tanggung Jawab Dewan Komisaris

Berikut adalah uraian mengenai tanggung jawab Dewan Komisaris :

1. Bertanggung jawab penuh atas kerugian Perseroan yang disebabkan oleh kesalahan atau kelalaian anggota Dewan Komisaris dalam melaksanakan tugasnya.
2. Membentuk Komite Audit dan dapat membentuk komite lainnya yang diperlukan.
3. Melakukan evaluasi terhadap kinerja komite yang bekerja di bawah Dewan Komisaris.

### Pedoman Kerja Dewan Komisaris

Dalam melaksanakan tugas dan tanggung jawabnya, Dewan Komisaris mengacu pada Pedoman Kerja dan Tata Tertib Kerja Dewan Komisaris yang telah ditetapkan pada tanggal 5 Desember 2022. Pedoman ini digunakan sebagai landasan dalam melaksanakan tugas untuk mencapai visi dan misi Perseroan, yang disusun berdasarkan Anggaran Dasar Perseroan, prinsip-prinsip hukum, peraturan yang berlaku, dan praktek tata kelola Perusahaan yang baik.

## 05.4 Board of Commissioners

*The Board of Commissioners is an organ of governance that serves the supervisory function over the Company's policy and management. It also provides advice to the Board of Directors in order to achieve the Company's objectives. The Board of Commissioners upholds good intentions, prudence, professionalism, responsibility, and compliance with the prevailing laws and regulations as well as the Articles of Association in performing its roles.*

*The Board of Commissioners is appointed and dismissed by the Shareholders through the GMS. Therefore, the Board of Commissioners shall account for its duties and responsibilities in the GMS at the end of its term.*

### Board of Commissioners Duties

*The duties of the Board of Commissioners are as follows :*

1. *Supervise the Company's management that is performed by the Board of Directors and providing advice to the Board of Directors in planning and conducting the Company's management in accordance with the prevailing laws and regulations and Article of Association.*
2. *Review and provide advice concerning business plan and strategy, risk management system, and human resource management as well as the implementation of good corporate governance.*

### Board of Commissioners Responsibilities

*The responsibilities of the Board of Commissioners are as follows :*

1. *Responsible fully of the Company's loss caused by the omission or negligence of the members of the Board of Commissioners in carrying out their duties.*
2. *Establish an Audit Committee and to establish other committees, if necessary.*
3. *Evaluate of the performance of the committees working under the Board of Commissioners.*

### Working Guidelines for the Board of Commissioners

*The guidance for the Board of Commissioners in undertaking its functions and responsibilities is set forth in the Guidelines and working Procedures of the Board of Commissioners adopted on December 2022. These guidelines are used as basic standard for performance of duties in pursuit of the corporate vision and mission, and are based on the Company Articles of Association, legal principles, the applicable regulations and good corporate governance.*

## Komposisi Dewan Komisaris

Struktur dan keanggotaan Dewan Komisaris disusun berdasarkan ketentuan yang telah diatur dalam Undang-Undang No. 8 tahun 1995 tentang Pasar Modal, POJK No. 33/POJK.04/2014 tentang Direksi dan Dewan Komisaris Emiten atau Perusahaan Publik, Surat Keputusan Direksi PT. Bursa Efek Indonesia No. 00001/BEI/01-2014 tentang Perubahan Peraturan No. 1-A tentang Pencatatan Saham Efek Bersifat Equitas selain Saham yang diterbitkan oleh Perseroan Tercatat, dan Anggaran Dasar Perseroan.

Dewan Komisaris Perseroan beranggotakan 5 (lima) orang, yang terdiri dari 1 (satu) orang Presiden Komisaris, 2 (dua) orang Komisaris dan 2 (dua) orang Komisaris Independen. Informasi komposisi keanggotaan Dewan Komisaris per tanggal 31 Desember 2022 diuraikan sebagai berikut :

## Composition of the Board of Commissioners

The structure and composition of the Board of Commissioners are in accordance with the provisions set out in Law No. 40 of 20017, Law No. 8 of 1995 on Capital Market, POJK No. 33/POJK.04/2014 on the Board of Directors and the Board of Commissioners of Issuers or Public Companies, Decree of the Board of Directors of PT. Bursa Efek Indonesia No. 00001/BEI/01-2014 on the Amendment No. 1-A on the Listing of Shares and Equity Securities other than Shares Issued by the Listed Company, and the Articles of Association.

The Board of Commissioners consist of 5 (five) members, including 1 (one) President Commissioner, 2 (two) Commissioners, and 2 (two) Independent Commissioners. As of December 31, 2022 the composition of the Board of Commissioners are as follows :

**Tabel Komposisi Dewan Komisaris**  
*Table of Board of Commissioners Composition*

<b>Nama</b> <i>Name</i>	<b>Jabatan</b> <i>Position</i>	<b>Periode</b> <i>Period</i>
Bayu Adiwijaya Soepono	Presiden Komisaris <i>President Commissioner</i>	2021 - 2023
Masao Terauchi	Komisaris <i>Commissioner</i>	2021 - 2023
Akio Goto	Komisaris <i>Commissioner</i>	2022 - 2023
Dewa Nyoman Adnyana	Komisaris Independen <i>Independent Commissioner</i>	2021 - 2023
Wantina Dharmawi	Komisaris Independen <i>Independent Commissioner</i>	2021 - 2023

Rapat Dewan Komisaris selama tahun 2022 dilakukan satu kali dalam empat bulan.

*During 2022, the Board of Commissioners meeting was held once every four months.*

**Rapat Dewan Komisaris selama tahun 2022 dilakukan satu kali dalam dua bulan.**  
*During 2022, the Board of Commissioners meeting was held once every two months.*

<b>Dewan Komisaris</b> <i>Board of Commissioner</i>	<b>Rapat BOD - BOC</b> <i>BOD - BOC Meeting</i>
Bayu Adiwijaya Soepono	100%
Masao Terauchi	100%
Akio Goto	66.7%
Dewa Nyoman Adnyana	66.7%
Wantina Dharmawi	100%

**Tabel Agenda Rapat Gabungan Dewan Komisaris dengan Direksi**  
*Table of Agenda of Joint Meetings of the Board of Commissioners & the Board of Directors*

No.	Tanggal Date	Agenda	Agenda
1.	28 Jan 2022	<ol style="list-style-type: none"> <li>1. Penelaahan kinerja dan bisnis Perseroan untuk kuartal IV tahun 2021</li> <li>2. Penelaahan atas langkah-langkah strategis yang diambil Perseroan hingga kuartal IV 2021</li> <li>3. Lain-lain.</li> </ol>	<ol style="list-style-type: none"> <li>1. <i>Reviewing the Company's performance and business for quarter IV 2021</i></li> <li>2. <i>Reviewing the Company's strategic measures up to quarter IV 2021.</i></li> <li>3. <i>Others.</i></li> </ol>
2.	27 May 2022	<ol style="list-style-type: none"> <li>1. Penelaahan performa laba rugi Perseroan di kuartal pertama tahun 2022</li> <li>2. Lain-lain</li> </ol>	<ol style="list-style-type: none"> <li>1. <i>Reviewing the Company's performance of profit and loss in Q1 year 2022</i></li> <li>2. <i>Others.</i></li> </ol>
3.	29 Sep 2022	<ol style="list-style-type: none"> <li>1. Penelaahan performa Perseroan dalam hal penjualan, pembaruan informasi harga LME</li> <li>2. Lain-lain</li> </ol>	<ol style="list-style-type: none"> <li>1. <i>Reviewing the Company's performance in term of sales, update LME price</i></li> <li>2. <i>Others</i></li> </ol>

### Komisaris Independen

Komisaris Independen adalah anggota Dewan Komisaris yang tidak dimiliki hubungan keuangan, kepengurusan, kepemilikan, dan/atau hubungan keluarga dengan anggota Direksi, anggota Dewan Komisaris lain, dan/atau Pemegang Saham Pengendali, atau hubungan dengan Perseroan yang dapat mempengaruhi kemampuan untuk bertindak independen. Per tanggal 31 Desember 2022, Perseroan memiliki dua orang Komisaris Independen yakni Bapak Dewa Nyoman Adnyana dan Ibu Wantina Dharmawi.

### Pernyataan Independensi Komisaris Independen

Sesuai dengan peraturan Otoritas Jasa Keuangan, pengangkatan kembali Komisaris Independen yang telah menjabat selama 2 periode atau lebih wajib disertai dengan penyampaian Pernyataan Independensi Komisaris Independen kepada Otoritas Jasa Keuangan. Penyampaian Pernyataan Independensi tersebut telah dilakukan oleh para Komisaris Independen.

### Pelatihan Dewan Komisaris

Tahun 2022, Dewan Komisaris Perseroan ada mengikuti program pelatihan atau seminar, yaitu sebanyak 5 kali.

### Independent Commissioner

*An Independent Commissioner is a member of the Board of Commissioners who does not have any relationship and/or kinship of financial, managerial, and concerning with ownership kind with member of the Board of Directors, other members of the Board of Commissioners, and/or Controlling Shareholder, or any affiliation with the Company that may affect the ability to act independently. As of December 31, 2021, the Company has two Independent Commissioners, namely Mr. Dewa Nyoman Adnyana and Mrs. Wantina Dharmawi.*

### Independent Commissioner's Statement of Independency

*In accordance with the Regulations of the Financial Services Authority, the reappointment of an Independent Commissioner who has served for two or more terms shall be accompanied with the Independent Commissioner's Statement of Independency addressed to the Financial Service Authority. Independent Commissioners has delivered Statements of Independency.*

### Board of Commissioners Training

*The members of the Board of Commissioners did participate in training or seminar 5 times in 2022.*

## Pernyataan Independensi Komisaris Independen *Independency Statement of the Independet Commissioner*

Sehubungan dengan pencalonan saya sebagai Komisaris Independen PT. Tembaga Mulia Semanan Tbk dan mengingat saya sudah menjabat sebagai Komisaris Independen Perseroan lebih dari 2 (dua) periode masa jabatan, maka guna memenuhi ketentuan Pasal 25 ayat (1) Peraturan Otoritas Jasa Keuangan No. 33/POJK.04/2014 tentang Direksi dan Dewan Komisaris Emiten atau Perusahaan Publik, dengan ini saya menyatakan bahwa :

1. Tidak bekerja atau memiliki wewenang dan tanggung jawab untuk merencanakan, memimpin, mengendalikan, atau mengawasi kegiatan Perseroan dalam waktu 6 (enam) bulan terakhir, kecuali sebagai Komisaris Independen Perseroan;
2. Tidak memiliki saham baik langsung maupun tidak langsung dalam Perseroan;
3. Tidak mempunyai hubungan afiliasi dengan Perseroan, anggota Dewan Komisaris, anggota Direksi atau pemegang saham utama;
4. Tidak mempunyai hubungan usaha baik langsung maupun tidak langsung yang berkaitan dengan kegiatan usaha Perseroan

Demikian surat pernyataan independensi ini saya buat dengan sebenar-benarnya.




**Dewa Nyoman Adnyana**

*In regards to my nomination as Independent Commissioner of PT. Tembaga Mulia Semanan Tbk, and considering that I have served as the Company's Independent Commissioner for more 2 (two) periods, thus to comply the Article 25 paragraph (1) of the Regulation of the Financial Services Authority No 33/POJK.04/2014 on the Board of Directors and the Board of Commissioners of Issuer or Public Companies. I hereby state that :*

1. *Not working or have authority and responsibility to plan, lead, control, or supervise to the Company's activities in the previous 6 (six) months, over than as the Company's Independent Commissioner;*
2. *Have no shares, directly or indirectly in the Company;*
3. *Have no affiliation with the Company, member of the Board of Commissioners, member of the Board of Directors, or main shareholders of the Company;*
4. *Have no business relation, directly or indirectly, connected to the Company's business activities.*

*I hereby guarantee that the information stated in this independency statement are true and correct.*



**Wantina Dharmawi**

### 05.5 Dewan Direksi

Tugas Direksi Perseroan adalah memimpin dan mengurus Perseroan sesuai dengan maksud dan tujuan Perseroan, perencanaan bisnis dan budget; meningkatkan efisiensi dan efektifitas Perseroan; menerapkan praktek Tata Kelola Perseroan yang baik dalam Perseroan; dan melaksanakan tugas sesuai dengan Anggaran Dasar Perseroan, Keputusan Rapat Umum Pemegang Saham (RUPS) dan juga peraturan-peraturan lainnya.

### 05.5 Board of Directors

*The tasks of the Board of Directors are to lead and manage the Company in keeping up with the Company's purpose and objectives, its business plan and budget; improve the Company's efficiency and effectiveness; implement Good Corporate Governance within the Company; and perform tasks as set out in the Articles of Association and resolutions adopted in the General Meeting of Shareholders and as otherwise required under the applicable regulations.*



Tugas masing-masing Direksi adalah sebagai berikut :

- **Presiden Direktur** bertanggung jawab untuk memimpin dan memastikan tercapainya sasaran Perseroan berdasarkan maksud dan tujuan Perseroan, visi dan misi Perseroan, rencana jangka panjang Perseroan dan bertanggung jawab atas jalannya Perseroan. Di samping itu Presiden Direktur bertanggung jawab untuk mengendalikan dan mengevaluasi penerapan prinsip-prinsip Tata Kelola Perseroan yang baik dan standar etika secara konsisten dalam Perseroan.
- **Direktur Keuangan** bertanggung jawab untuk mengkoordinasikan, mengendalikan dan mengevaluasi tugas-tugas operasional di bidang Keuangan seperti pengendalian Keuangan Perseroan dan pengelolaan manajemen risiko terkait dengan kebijakan-kebijakan di bidang Keuangan serta memastikan tercapainya sasaran Perseroan, visi dan misi Perseroan, rencana jangka panjang Perseroan dan bertanggung jawab atas jalannya Perseroan.
- **Direktur Pemasaran/Penjualan** bertanggung jawab untuk mengkoordinasikan, mengatur dan mengendalikan Departemen Pemasaran/Penjualan serta fungsi-fungsi terkait untuk menghasilkan dan meningkatkan penjualan produk yang optimal; mengkaji pengembangan usaha Perseroan, serta memastikan tercapainya sasaran Perseroan berdasarkan maksud dan tujuan Perseroan, visi dan misi Perseroan, rencana jangka panjang Perseroan dan bertanggung jawab atas jalannya Perseroan.
- **Direktur Produksi** bertanggung jawab untuk mengkoordinasikan, mengatur dan mengendalikan Departemen Produksi dan fungsi terkait untuk menghasilkan dan meningkatkan hasil produk yang berkualitas dengan biaya produk yang optimal dan tingkat kapabilitas mutu yang baik, serta memastikan tercapainya sasaran Perseroan berdasarkan maksud dan tujuan Perseroan, visi dan misi Perseroan, rencana jangka panjang Perseroan dan bertanggung jawab atas jalannya Perseroan.
- **Direktur Sumber Daya Manusia** bertanggung jawab untuk memimpin, memonitor, mengevaluasi, dan mengendalikan Departemen Sumber Daya Manusia (SDM) serta melakukan hubungan dengan lembaga pemerintah terkait, Serikat Pekerja Seluruh Indonesia (SPSI), masyarakat sekitar dan meningkatkan Sumber Daya Manusia (SDM) serta memastikan tercapainya sasaran Perseroan berdasarkan maksud dan tujuan Perseroan, visi dan misi Perseroan, rencana jangka panjang Perseroan dan bertanggung jawab atas jalannya Perseroan.

*The duties of the individual members of the Board of Directors are as follows :*

- ***The President Director** is responsible for management and ensuring the achievement of the Company's objectives based on the corporate purpose, vision and mission, the long term corporate plan and responsibility for operation of the Company. In addition, the President Director has responsibility for control and evaluation of consistent application of Good Corporate Governance and ethical standards within the Company.*
- ***The Director of Finance** is responsible for coordination, control and evaluation of operational tasks in finance, such as control of the Company's financial affairs and risk management pertaining to financial policies and ensuring achievement of the Company's objectives based on the corporate purpose, vision and mission, the long-term corporate plan and responsibility for the operation of the Company.*
- ***The Marketing/Sales Director** is responsible for coordination, management and monitoring of the Department of Marketing/Sales and related functions to achieve optimum sales performance and growth; assessing the business expansion of the Company and ensuring achievement of the Company's objectives based on the corporate purpose, vision and mission, the long-term corporate plan and responsibility for the operation of the Company.*
- ***The Production Director** is responsible for coordination, management and monitoring of the Department of Production and related functions with the purpose of strengthening qualified product output at optimum cost levels and strong quality capabilities and ensuring achievement of the Company's objectives based on the corporate purpose, vision and mission, the long-term corporate plan and responsibility for the operation of the Company.*
- ***The Human Resources Director** is responsible for management, monitoring, evaluation and control of the Department of Human Resources, liaison with the competent government agencies, the All Indonesia Workers Union (SPSI) and local communities, development of the Company's human resources and ensuring achievement of the Company's objectives based on the corporate purpose, vision and mission, the long-term corporate plan and responsibility for the operation of the Company.*

## Pedoman Kerja Direksi

Dalam melaksanakan tugas dan tanggung jawabnya, Direksi mengacu pada Pedoman dan Tata Tertib Kerja Direksi Perseroan yang telah ditetapkan Perseroan pada tanggal 5 Desember 2022 yang bertujuan untuk memfasilitasi dan membantu proses pengambilan keputusan para Direksi. Pedoman ini digunakan sebagai referensi dan/atau standar kerja dalam melaksanakan tugas untuk mencapai visi dan misi Perseroan, yang disusun berdasarkan Anggaran Dasar Perseroan, prinsip-prinsip hukum, peraturan yang berlaku, dan praktek tata kelola Perusahaan yang baik.

Direksi Perseroan beranggotakan 5 (lima) orang, yang terdiri dari 1 (satu) orang Presiden Direktur, 4 (empat) orang Direktur. Informasi komposisi keanggotaan Direksi per tanggal 31 Desember 2022 diuraikan sebagai berikut :

## Working Guidelines for Board of Directors

The guidance for the Board of Directors in undertaking its duties and responsibilities is set forth in the Guidelines and Working Procedures of the Company Board of Directors adopted on December 2022. The purpose of these guidelines is to provide facilitation and assistance for the directors in their decision making. The guidelines are used as a reference and/or working standard for performance of duties in pursuit of the corporate vision and mission, and are based on the Company Articles of Association, legal principles, applied regulations and good corporate governance.

The Board of Directors consist of 5 (five) members, including 1 (one) President Director, 4 (four) Directors. As of December 31, 2022 the composition of the Board of Directors are as follows :

**Tabel Komposisi Direksi**  
*Table of Board of Director Composition*

<b>Nama</b> <i>Name</i>	<b>Jabatan</b> <i>Position</i>	<b>Periode</b> <i>Period</i>
Kenji Yamaguchi	Presiden Direktur <i>President Director</i>	2021 - 2023
Takashi Yamamoto	Direktur <i>Director</i>	2022 - 2023
Masahito Nagase	Direktur <i>Director</i>	2022 - 2023
Herry Cahyo Tri Yuniarto	Direktur <i>Director</i>	2021 - 2023
Hengky Kartasasmita	Direktur Independen <i>Independent Director</i>	2021 - 2023

Selama tahun 2022, Direksi mengadakan rapat satu bulan satu kali.

*During 2022 the Board of Directors meeting held at least once a month*

<b>Dewan Direksi</b> <i>Board of Directors</i>	<b>Rapat BOD</b> <i>BOD Meeting</i>
Kenji Yamaguchi	100%
Takashi Yamamoto	100%
Masahiko Nagase	83.3%
Herry Cahyo Tri Yuniarto	91.67%
Hengky Kartasasmita	91.67%

**Tabel Agenda Rapat Internal Direksi**  
*Agenda of Internal Meetings of the Board of Directors*

<b>No.</b>	<b>Tahun</b> <i>Year</i>	<b>Agenda</b>	<b>Agenda</b>
1	28 Jan 2022	1. Performa Perseroan di tahun 2021 2. Target Perseroan dan rencana perbaikan di tahun 2022 3. Laporan mengenai Covid-19	1. Company's performance in 2021 2. Company's target and improvement plan in 2022 3. Report regarding Covid-19
2	18 Feb 2022	1. Kondisi umum Perseroan 2. Laporan penjualan, produksi dan keuangan 3. Pengajuan pembelian mesin baru	1. Company's highlight 2. Sales, production and financial report 3. Proposal to purchase a new machine

Tabel Agenda Rapat Internal Direksi  
Agenda of Internal Meetings of the Board of Directors

Lanjutan / continued

No.	Tahun Year	Agenda	Agenda
3	25 Mar 2022	1. Kondisi umum Perseroan 2. Laporan Keuangan yang telah diaudit 3. Informasi awal RUPS dan dividend	1. Company's highlight 2. Audited financial report. 3. Preliminary information regarding AGM and dividend
4	22 Apr 2022	1. Kondisi umum Perseroan 2. Laporan penjualan, produksi dan keuangan 3. Laporan mengenai masalah mesin	1. Company's highlight 2. Sales, production and financial report 3. Report regarding machine problem
5	27 May 2022	1. Kondisi umum Perseroan 2. Laporan penjualan, produksi dan keuangan	1. Company's highlight 2. Sales, production and financial report
6	24 June 2022	1. Kondisi umum Perseroan 2. Laporan penjualan, produksi dan keuangan 3. Pengajuan persetujuan untuk pembaruan mesin.	1. Company's highlight 2. Sales, production and financial report 3. investment proposal to upgrade the machine
7	22 July 2022	1. Kondisi umum Perseroan 2. Laporan penjualan, produksi dan keuangan 3. informasi mengenai perpajakan di TMS	1. Company's highlight 2. Sales, production and financial report 3. Information about tax issue in TMS
8	26 Aug 2022	1. Kondisi umum Perseroan 2. Laporan penjualan, produksi dan keuangan 3. Laporan tentang klaim dari pelanggan dan tindak lanjutnya	1. Company's highlight 2. Sales, production and financial report 3. Report about customer claim and its follow up.
9	29 Sep 2022	1. Kondisi umum Perseroan 2. Laporan penjualan, produksi dan keuangan	1. Company's highlight 2. Sales, production and financial report
10	21 Oct 2022	1. Kondisi umum Perseroan 2. Laporan penjualan, produksi dan keuangan	1. Company's highlight 2. Sales, production and financial report
11	25 Nov 2022	1. Kondisi umum Perseroan 2. Laporan penjualan, produksi dan keuangan	1. Company's highlight 2. Sales, production and financial report
12	23 Dec 2022	1. Kondisi umum Perseroan 2. Laporan penjualan, produksi dan keuangan 3. Laporan mengenai kepatuhan, tata kelola, keselamatan dan lingkungan. 4. Penelaahan pasar di tahun 2022 dan gambaran pasar di tahun 2023 5. Penelaahan produksi di tahun 2022 dan rencana perbaikan di tahun 2023. 6. Penelaahan laporan keuangan di tahun 2022 dan rencana perbaikan di tahun 2023.	1. Company's highlight 2. Sales, production and financial report 3. Report about compliance, governance, safety and environment. 4. Market review in 2021 and overview of 2022. 5. Analysis of production result in 2021 and improvement plan in 2022. 6. Analysis of financial result in 2021 and improvement plan in 2022.

## Pelatihan Direksi

Tahun 2022, Direksi Perseroan telah mengikuti pelatihan atau seminar sebanyak 7 kali.

## Board of Directors Training

The members of the Board of Directors did participate in training or seminar 7 times in 2022.

## Remunerasi Dewan Komisaris dan Direksi

### Dasar Penetapan

Undang-Undang No. 40 tahun 2007 tentang Perseroan Terbatas Pasal 96 dan Pasal 113 masing-masing menyatakan bahwa besarnya remunerasi Dewan Komisaris dan Direksi ditetapkan oleh RUPS, Untuk tahun buku 2021, penetapan remunerasi Dewan Komisaris tertuang dalam RUPST 2021.

## Remuneration of the Board of Commissioners and the Board of Directors

### Basis of Determination

Article 96 and Article 113 of Law No. 40 of 2007 on Limited Liability Company states the amount of remuneration for the Board of Commissioners and the Board of Directors is determined by the GMS. The remuneration for the Board of Directors for the fiscal year of 2021 is determined in the 2021 AGMS.

## Hubungan Antara Remunerasi dengan Kinerja Perseroan

Pada praktiknya, hanya remunerasi bersifat variable yang dipengaruhi oleh kinerja Perseroan. Besaran remunerasi ini disesuaikan dengan risiko utama yang dihadapi Perseroan dan pengukuran kinerja individu dan kolegal oleh Dewan Komisaris dan Direksi. Dengan mempertimbangkan hasil pengukuran kinerja Dewan Komisaris dan Direksi, Dewan Komisaris akan memberikan masukan/rekomendasi kepada RUPS terkait besaran remunerasi bersifat variable yang layak diterima. Total honorarium dan remunerasi Dewan Komisaris dan Direksi untuk tahun buku 2022 adalah sebesar USD 203.978,53.-

## Penilaian Kinerja Dewan Komisaris dan Direksi

Berdasarkan Tugas dan wewenang Dewan Komisaris dan Direksi berdasarkan Anggaran Dasar Perseroan, Dewan Komisaris dan Direksi akan melakukan penilaian sendiri atas kinerja Dewan Komisaris dan Direksi secara kolektif berdasarkan tugas dan tanggung jawabnya, dengan menggunakan kriteria penilaian sebagai berikut :

### Direksi :

- Kehadiran;
- Kinerja Keuangan dan usaha;
- Penerapan atas pelaksanaan tata kelola Perusahaan yang baik di Perseroan; dan
- Kepatuhan terhadap peraturan yang berlaku.

### Dewan Komisaris :

- Kehadiran;
- Efektivitas pada pelaksanaan pengawasan;
- Penerapan terhadap pelaksanaan tata kelola Perusahaan yang baik; dan
- Kepatuhan terhadap peraturan yang berlaku.

## Penilaian terhadap Kinerja Komite yang Mendukung Pelaksanaan Tugas Dewan Komisaris

Dewan Komisaris menilai bahwa komite yang mendukung pelaksanaan tugas Dewan Komisaris telah melaksanakan tanggung jawabnya untuk mendukung tugas pengawasan Dewan Komisaris terhadap Pengelolaan Perusahaan.

## 05.6 Komite Audit

Komite Audit terdiri dari 3 (tiga) orang dan yang dapat menjabat sebagai ketua adalah salah satu seorang Komisaris Independen. Anggota Komite Audit merupakan individu independen dan tidak terafiliasi dengan Pengurus atau Pemegang Saham Utama. Komite Audit bertugas membantu Dewan Komisaris dalam melakukan fungsi

## Relation between Remuneration and Company Performance

*In practice, the Company's performance only affects variable remuneration. The amount of this remuneration is determined based on the primary risks faced by the Company as well as the assessment of individual and collegial performance of the Board of Commissioners and the Board of Directors. By considering the performance assessment of the Board of Commissioners and the Board of Directors, the Board of Commissioners will provide recommendation to the GMS regarding the amount of variable remuneration to be received. The honorarium and remuneration for the Board of Commissioners and the Board of Directors for the fiscal year of 2022 amounted USD 203,978.55.-*

## Performance Evaluation for the Board of Commissioners and Board of Directors

*According to the Duties and authorities of the Board of Commissioners and Directors, based on the Articles of Association of the Company, the Board of Commissioners and Directors, these boards shall perform a collective self-evaluation of their performance. This self-evaluation is based on their duties and responsibilities and applies the following criteria of assessment :*

### Directors :

- Attendance;
- Financial and business performance;
- Application of good corporate governance in the Company; and
- Compliance with the prevailing regulations.

### Board of Commissioners :

- Attendance;
- Effectiveness in performance of supervision;
- Application of good corporate governance; and
- Compliance with the prevailing regulations.

## Performance Evaluation of Supporting Committees for the Board of Commissioners

*In the judgement of the Board of Commissioners, the committees supporting the work of the Board of Commissioners have duly fulfilled their supporting responsibilities for the supervisory duties of the Board of Commissioners concerning the management of the Company.*

## 05.6 Audit Committee

*The Audit Committee is comprised of 3 (three) persons, chaired by Independent Commissioner. They are not related to the Board members of the major Shareholders. The Audit Committee assists the Board of Commissioners in their supervisory works with broad access to relevant company information and data.*

pengawasan dan memiliki wewenang untuk mengakses seluruh data dan informasi Perseroan.

Komite Audit Perseroan dibentuk berdasarkan pemenuhan ketentuan Peraturan Otoritas Jasa Keuangan (OJK) No. IX.I.5 tentang Komite Audit dan keputusan Direksi Bursa Efek Indonesia No. Kep-305/BEJ/07-2004. Komite Audit Perseroan diangkat berdasarkan Keputusan Rapat Dewan Komisaris dengan periode jabatan sampai dengan tahun 2023.

Pada tahun 2022, susunan Komite Audit Perseroan adalah sebagai berikut :

Ketua : Wantina Dharmawi  
Anggota : Yacintha Susita Dewi  
Anggota : Yanti Widjaya

## Profil singkat anggota Komite Audit

### Wantina Dharmawi

#### Ketua

Selain menjabat sebagai Ketua Komite Audit, beliau juga menjabat sebagai Komisaris Independen Perseroan. Profil beliau dapat dilihat di Bagian Profil Dewan Komisaris.

### Yacintha Susita Dewi

#### Anggota

Kewarganegaraan : Indonesia  
Usia : 64 tahun

#### Pendidikan

- Sarjana F-MIPA dari Universitas Indonesia (1986)
- Magister Manajemen Jurusan Finance dari Universitas Atmajaya (2004)

#### Pengalaman Kerja

- The Indonesian American Insurance Co, sebagai Administrasi Asisten (1980 s/d 1982)
- The New Japan Engineering Consultant, sebagai Sekretaris ( 1984 s/d 1986)
- PT. Bapindo Loka Sentra Leasing, sebagai Manager of the Contract Monitoring and contract Creation ( 1989 s/d 1995).
- PT. Diamond Lease Indonesia, sebagai Manager of the Lease Administration (1995 s/d 2002)
- PT. West Side Pratama, sebagai Manager HRD & GA (2007 s/d 2008)
- PT. Monex Investindo Futures , sebagai Financial Consultant ( 2008 s/d 2011)
- STIE Bhakti Pembangunan, sebagai Dosen ( 2005 s/d sekarang)

*The Company's Audit Committee is established in compliance with the provisions of Regulation of the Indonesia Financial Services Authority (IFSA) No. IX.I.5 concerning Audit Committees and decision of the Board of Directors of the Indonesia Stock Exchange No. Kep-305/BEJ/07-2004. The Company's Audit Committee was appointed pursuant to a Resolution of the Board of Commissioners Meeting for a term of office expiring in 2023.*

*In 2022, the composition of the Company's Audit Committee was as follows :*

*Chair : Wantina Dharmawi  
Member : Yacintha Susita Dewi  
Member : Yanti Widjaya*

## *Brief profiles of the Audit Committee*

### *Wantina Dharmawi*

#### *Chairman*

*In addition to serving as Audit Committee Chairman, she is also an Independent Commissioner of the Company. Her profile is available in the Profile of the Board of Commissioners section.*

### *Yacintha Susita Dewi*

#### *Member*

*Citizenship : Indonesian  
Age : 64 years old*

#### *Education*

- Bachelor of F-MIPA from Indonesia University (1986)*
- Master of Management at Finance from Atmajaya University (2004)*

#### *Work Experience*

- *The Indonesian American Insurance Co, as Administration Assistant ( 1980 to 1982)*
- *The New Japan Engineering Consultant, as Secretary (1984 to 1986)*
- *PT. Bapindo Loka Sentra Leasing, as Manager of the Contract Monitoring and contract Creation (1989 to 1995)*
- *PT. Diamond Lease Indonesia, as Manager of the Lease Administration (1995 s/d 2002)*
- *PT. West Side Pratama, as HRD & GA Manager ( 2007 to 2008)*
- *PT. Monex Investindo Futures, as Financial Consultant (2008 to 2011)*
- *STIE Bhakti Pembangunan, as Lecturer ( 2005 to present)*

- PT. Tembaga Mulia Semanan, Tbk, sebagai Anggota Komite Audit ( s/d sekarang)

#### **Dasar hukum Penunjukan**

Surat Keputusan Dewan Komisaris No. 040/TMS/VI/2021 tanggal 10 Juni 2021 untuk masa jabatan 2021 sampai dengan 2023.

#### **Yanti Widjaya**

##### **Anggota**

Kewarganegaraan : Indonesia  
Usia : 48 tahun

##### **Pendidikan**

Akademi Parawisata Trisakti ( 1997)

##### **Pengalaman Kerja**

- Perusahaan Sekuritas ( 1997 s/d sekarang)
- PT. Tembaga Mulia Semanan, Tbk, sebagai Anggota Komite Audit (s/d sekarang)

#### **Dasar hukum Penunjukan**

Surat Keputusan Dewan Komisaris No. 040/TMS/VI/2021 tanggal 10 Juni 2021 untuk masa jabatan 2021 sampai dengan 2023.

Komite audit selama tahun 2021 telah menyelenggarakan 4 (empat) kali pertemuan dengan dihadiri oleh seluruh anggota Komite Audit.

Dengan berbagai kesempatan Komite Audit selalu berkomunikasi dengan Dewan Komisaris dan Direksi Perseroan, bertujuan untuk meningkatkan tata kelola Perseroan agar Perseroan selalu mengikuti yang berlaku dan meningkatkan kualitas laporan keuangan Perseroan.

- PT. Tembaga Mulia Semanan, Tbk, as Committee Audit Member ( to present)

#### **Legal Basis for appointment**

*Decree of the Board Of Commissioners No. 040/TMS/VI/2021 dated June 10, 2021 for period 2021 to 2023.*

#### **Yanti Widjaya**

##### **Member**

Citizenship : Indonesian  
Age : 48 years old

##### **Education**

*Tourism Academy Trisakti ( 1997)*

##### **Work Experience**

- *Securitas Firm ( 1997 to present)*
- *PT. Tembaga Mulia Semanan, Tbk, as Committee Audit Member ( to present)*

#### **Legal Basis for appointment**

*Decree of the Board Of Commissioners No. 040/TMS/VI/2021 dated June 10, 2021 for period 2021 to 2023.*

*During the year 2021, the Audit Committee has held 4 (four) times meeting which were attended by the all member of Audit Committee.*

*In many cases Audit Committee conducts frequent communication with the Board of Commissioners & Directors of the Company. These consulting activities are intended to improve Good Corporate Governance to allow the Company to operate in observance with valid regulations and to improve the quality of the Company's financial statement.*

## LAPORAN KOMITE AUDIT

Jakarta, 31 Maret 2023

Kepada Yth,  
Dewan Komisaris  
PT. Tembaga Mulia Semanan Tbk  
Jalan Daan Mogot Km. 16, Desa Semanan  
Jakarta 11850

Dengan hormat,  
Menunjuk pada piagam komite Audit Perseroan dan peraturan Otoritas Jasa Keuangan No. 55/POJK.04/2015 tentang Pembentukan dan Pedoman Pelaksanaan Kerja Komite Audit, kami selaku Komite Audit PT. Tembaga Mulia Semanan Tbk (“perseroan”) dengan ini menyampaikan Laporan Kegiatan komite Audit yang diselenggarakan selama tahun 2022.

Selama tahun 2022, Komite Audit telah melaksanakan kegiatan termasuk melakukan pelaporan sesuai dengan tugas dan tanggung jawab Komite Audit dalam Piagam Komite Audit, sebagai berikut :

1. Melaksanakan penelaahan atas laporan Keuangan Perseroan untuk periode 1 Januari 2022 sampai dengan 31 Desember 2022 telah diaudit oleh Kantor Akuntan Publik dengan Laporan No. 00401/2.1032/AU.1/04/0698 tgl. 29 Maret 2023 dengan kondisi laba bersih USD 5.225.262,-
2. Melaksanakan penelaahan terhadap semua kegiatan terutama mengenai posisi obyektifitas dan independensi Akuntan Publik terhadap Perseroan serta melakukan diskusi dengan akuntan publik untuk membahas hasil pemeriksaan audit yang telah dilakukannya.
3. Melaksanakan penelaahan atas pengambilan keputusan dan pelaksanaan keputusan tersebut yang diambil dalam rapat Dewan Direksi maupun Dewan Komisaris.
4. Melaksanakan penelaahan tingkat kepatuhan Perseroan terhadap peraturan Perundang-undangan di bidang pasar modal dan peraturan perundangan lainnya yang berlaku terkait dengan kegiatan Perseroan. Komite Audit juga menilai bahwa Manajemen Perseroan terus berupaya untuk menerapkan tata kelola Perseroan yang baik pada tahun 2022.

Dalam rangka memenuhi kewajiban pengungkapan atas hasil penelaahan Komite Audit dalam Laporan Tahunan Perseroan, berikut kami sampaikan :

1. Laporan Keuangan tahunan Perseroan untuk tahun 2022 telah disusun dan disajikan telah sesuai dengan prinsip akuntansi yang berlaku umum di Indonesia.

## AUDIT COMMITTEE REPORT

Jakarta, March 31, 2023

To  
Board of Commissioners of  
PT. Tembaga Mulia Semanan Tbk  
Jalan Daan Mogot Km. 16, Desa Semanan  
Jakarta 11850

Dear Sir/Madam,  
In reference of the charter of the Company Audit Committee and Regulation of the Financial Service Authority No. 55/POJK.04/2015 concerning Establishment Working Guidelines for Audit Committees, in our capacity as the Audit Committee of PT Tembaga Mulia Semanan Tbk (“the company”), we hereby submit the Audit Committee Activity Report for the year of 2022.

During 2022, the Audit Committee carried out activities that included reporting in accordance with the duties and responsibilities of the Audit Committee set forth in the Audit Committee Charter as follows :

1. Conducted review on Company Financial Report for period of January 1st 2022 until December 31st, 2022 has been audited by Registered Public Accountant report No. 00401/2.1032/AU.1/04/0698 dated March 29th, 2023 preserving a net profit of USD 5,225,262.-
2. Conducted review on all activities particularly concerning the impartially and independency standing of the Public Accountant towards the company, and have performed exchange of view with the public accountant to discuss the outcome of the audit review.
3. Conducted review on the decision making and execution of it which is made during the Board of Director and the Board of Commissioner meeting.
4. Conducted review on the company position in compliance with prevailing regulation on capital market sector and other applicable regulation which are related to Company activities. The Audit Committee also found that the Company management had worked consistently to implement good corporate governance during 2021.

In the spirit of performing the disclosure obligation on the outcome of the Audit Review Committee of the Company Annually Report, we hereby present the following :

1. Financial Report of the Company for fiscal year 2022 has been administered and presented according to the Accounting Principles which are generally applied in Indonesia.

2. Perseroan selalu mematuhi peraturan perundang-undangan pasar modal dan perundangan lainnya yang berhubungan dengan kegiatan perseroan.
3. Penunjukkan Akuntan Publik untuk tahun fiskal 2022 berdasarkan Rekomendasi dari Dewan Direksi dengan mempertimbangkan aspek independensi dan kompetensi serta disetujui oleh Pemegang Saham dan Rapat Umum Pemegang Saham yang diadakan pada tanggal 9 Juni 2022.

Berdasarkan kegiatan-kegiatan sebagaimana tersebut diatas, Komite Audit meyakini kualitas, integritas dan transparansi laporan keuangan, serta efektivitas sistem pengendalian internal Perseroan. Perseroan telah melaksanakan kegiatan operasionalnya dengan melakukan peningkatan secara berkesinambungan di berbagai aspek sesuai dengan pengarahan dari Direksi dan Dewan Komisaris.

Demikian Laporan Audit ini disampaikan.

2. *Company has consistently comply with the prevailing regulation on capital market and other regulation related to company activities.*
3. *The assignment of the Registered Public Accountant/ Auditor for fiscal year of 2022 was based on the recommendation of the Board of Directors and have took into consideration the independency and competency aspect and has been endorsed in the General Meeting of Shareholders which was held on June 9th, 2022.*


*On the basis of the activities described above, the Audit committee is confident of the quality, integrity and transparency of the financial statement and of the effectiveness of the Company's internal control system. In conducting improvement in various areas in keeping with the direction provided by the Board of Directors and Board of Commissioners.*

*This concludes the report of the Audit Committee.*

Hormat kami,/*Sincerely,*  
Komite Audit/ *Audit Committee*  
PT. Tembaga Mulia Semanan Tbk



Yancintha Susita Dewi Widjaya  
Anggota  
*Member*



Wantini Dharmawi  
Ketua Komite Audit  
*Audit Committee Chairman*



Yanti Widjaya  
Anggota  
*Member*



## 05.7 Komite Nominasi dan Remunerasi

Hingga tahun buku 2022, Perseroan belum memiliki Komite Nominasi dan Remunerasi. Untuk itu, fungsi nominasi dan remunerasi Perseroan dilaksanakan oleh Dewan Komisaris atas persetujuan pemegang saham dalam RUPS. Prosedur nominasi dan remunerasi yang diterapkan dalam Perseroan merujuk pada peraturan yang relevan, dimana segala rekomendasi yang diberikan akan dibahas dan diambil keputusannya dalam RUPS.

## 05.8 Sekretaris Perseroan

Sesuai dengan ketentuan Peraturan Otoritas Jasa Keuangan (OJK) dan keputusan Direksi PT. Bursa Efek Indonesia tentang Pembentukan Sekretaris Perseroan, tugas dan fungsi Sekretaris Perseroan adalah mengikuti perkembangan pasar modal khususnya peraturan-peraturan yang berlaku di pasar modal, memberikan pelayanan kepada masyarakat atas setiap informasi yang berkaitan dengan kondisi Perseroan, memberikan masukan kepada Direksi guna melakukan pemenuhan terhadap peraturan perundang-undangan yang berlaku, terutama peraturan di bidang pasar modal dan sebagai penghubung antara Perseroan dengan OJK dan pihak publik. Sekretaris Perseroan pada tahun 2022 dijabat oleh Erni Yunita Sari

Sekretaris Perseroan Perseroan dibentuk berdasarkan pemenuhan ketentuan Peraturan Otoritas Jasa Keuangan (OJK) No. IX.1.4 tentang pembentukan Sekretaris Perseroan dan keputusan Direksi PT. Bursa Efek Indonesia No. Kep 305/BEJ/07-2004 tanggal 19 Juli 2004 nomor I-A.

### Profil Sekretaris Perseroan

#### Erni Yunita Sari

Usia 38 tahun, Warga Negara Indonesia. Domisili di Jakarta. Beliau lulus dari jurusan Manajemen Pemasaran, *Trisakti School of Management*, pada tahun 2004. Diangkat sebagai Sekretaris Perusahaan berdasarkan Surat Keputusan Direksi No. 045/TMS/X/2022 tanggal 5 Oktober 2022.

Memulai karir dengan bergabung di Perseroan, pada tahun 2005 sebagai Staff di bagian Sales hingga tahun 2008. Pada tahun 2008 sampai dengan 2022 beliau menjabat sebagai Sekretaris Direksi Perseroan. Dari tahun 2022 sampai sekarang menjabat sebagai Corporate Secretary di Perseroan.

### Pelatihan dan Pengembangan Sekretaris Perseroan

Dalam rangka peningkatan kemampuan dan kapabilitas Sekretaris Perseroan, selama tahun 2022 Sekretaris Perseroan mengikuti berbagai pelatihan atau pendidikan

## 05.7 Nominations and Remuneration Committee

*As of the fiscal year 2022, the Company has not established a Nomination and Remuneration Committee. Therefore, the internal nomination and remuneration function is carried out by the Board of Commissioners with the approval of the shareholders in the GMS. The Company's procedures of nomination and remuneration refers to the relevant regulations, where any recommendation provided will be studied and decided in the GMS.*

## 05.8 Corporate Secretary

*Pursuant to regulation of the Indonesia Financial Services Authority (IFSA) and decision of the Board of Directors of the Indonesia Stock Exchange regarding Corporate Secretary, the responsibilities and functions of Corporate Secretary are to follow the development of the capital market especially regulation that apply in the capital market, provide information to the public about the Company, offering recommendations to the Board of Directors on legal and regulatory compliance, especially in regards to the capital market, and serving as a point of contact between the Company and the Indonesia Financial Services Authority (IFSA) and the public. The position of Corporate Secretary in year 2022 was held by Erni Yunita Sari.*

*The Corporate Secretary of the Company was appointed in compliance with the provisions of Regulation of Indonesia Financial Services Authority (IFSA) No. IX.1.4 concerning establishment of the Corporate Secretary and decision of the Board of Directors of the Indonesia Stock Exchange No. Kep 305/BEJ/07-2004 dated July 19, 2004, number 1-A.*

### Corporate Secretary Profile

#### Erni Yunita Sari

*Age 38 years old, Indonesian citizens. Domicile in Jakarta. She graduated from Department Management majoring Marketing, from Trisakti School of Management in 2004. Appointed as Corporate Secretary of the Company based Decree of the Board of Directors No. 045/TMS/X/2022 dated October 5th, 2022.*

*Started her career by joining the Company, in 2005 as a Staff In Sales department up to 2008. From 2008 up to 2022 she served as Secretary to the Board of Directors of the Company. From 2022 until now she has served as Corporate Secretary at the Company.*

### Training & Development of Corporate Secretary

*In order to increase the ability and capability of Corporate Secretary, Corporate Secretary has joined various trainings or education as well as seminar held by Financial*

serta seminar yang diselenggarakan oleh Otoritas Jasa Keuangan, Bursa Efek Indonesia, Indonesian Corporate Secretary Association dan Asosiasi Emiten Indonesia.

## **Pelaksanaan Tugas Sekretaris Perusahaan Pada Tahun 2022**

Pada tahun 2022, Sekretaris Perusahaan telah melaksanakan tugas-tugas antara lain sebagai berikut :

1. Menyelenggarakan dan mengadministrasikan RUPS Tahunan dan Paparan Publik pada tanggal 9 Juni 2022
2. Mengkoordinasikan kegiatan pembuatan Laporan Tahunan.
3. Menyelenggarakan dan mengadministrasikan rapat-rapat Dewan Direksi dan Dewan Komisaris Perseroan
4. Melakukan penyesuaian kebijakan Perseroan terkait tata kelola
5. Memastikan pelaksanaan administrasi daftar pemegang saham berjalan baik melalui kerjasama dengan biro administrasi efek yang ditunjuk
6. Menginformasikan dan memberikan penjelasan kepada Dewan Direksi dan Dewan Komisaris Perseroan mengenai peraturan OJK, antara lain mengenai Penggunaan Jasa Akuntan Publik dalam kegiatan Jasa Keuangan, serta memberikan masukan dalam pemenuhan ketentuan dalam peraturan tersebut.

## **05.9 Sistem Pengendalian Internal dan Internal Audit**

Sebagai komitmen dalam mempraktekan tata kelola Perseroan yang baik, Perseroan menerapkan sistim pengendalian internal. Perseroan telah memiliki personil dan sumber daya lainnya yang memadai untuk melaksanakan fungsi pengendalian internal yang mampu memberikan perlindungan dalam batasan wajar terhadap kerugian akibat dari risiko keuangan, operasional dan pasar.

### **Sistem Internal Audit**

Dalam pelaksanaan pengawasan internal, Internal Audit Perseroan memiliki tugas dan tanggung jawab sebagai berikut :

1. Menyusun dan melaksanakan Program Kerja Audit Internal.
2. Menguji dan mengevaluasi pelaksanaan pengendalian Internal dan system manajemen risiko dengan kebijakan Perseroan.

*Services Authority , Indonesia Stock Exchange, Indonesian Corporate Secretary Association and Indonesia Public Listed Companies Association 2022.*

## **Corporate Secretary Activities in 2022**

*In 2022, the Corporate Secretary performed the following tasks :*

1. *Organized and administered Annual General Meeting yearly and Public Expose on June 9 2022.*
2. *Coordinate the drawing up of the Annual Report.*
3. *Organized and administered the Board of Directors and Board of Commissioners meeting*
4. *Set up the conformation of Company's policy related to Good Corporate Governance*
5. *Ensure the administration of shareholder list is well administered by cooperating with appointed share registrar*
6. *Provide information and explanation to Board of Directors and Board of Commissioners regarding OJK regulations, such as use of Public Accountant services and Public Accounting Firm in Financial Service Activities, and also give input to comply with such regulation.*

## **05.9 Internal Control System and Internal Audit System**

*As a commitment in practicing Good Corporate Governance, the Company applies internal control system. The Company has an adequate personnel and other resources to carry out the functions of internal control that is capable to provide reasonable protection of the possible losses arising from financial, operational and market risk.*

### **Internal Audit System**

*In performing internal oversight, the Company's Internal Audit has the following duties and responsibilities :*

1. *Prepare and Implement the Work Programme of the Internal Audit.*
2. *Test and evaluate the performance of internal control and the risk management system in line with Company policy.*

3. Melakukan pemeriksaan dan penilaian atas efisiensi dan efektifitas di bidang keuangan, akutansi, operasional, sumber daya manusia, teknologi informasi dan kegiatan lainnya.
  4. Memberikan saran dan informasi yang obyektif tentang kegiatan yang diperiksa pada semua tingkat manajemen.
  5. Membuat laporan hasil audit dan menyampaikan laporan tersebut kepada Presiden Direktur dan Dewan Komisaris.
  6. Memantau, menganalisis dan melaporkan pelaksanaan tindak lanjut perbaikan yang telah disarankan.
  7. Bekerja sama dengan Komite Audit
  8. Menyusun program untuk evaluasi mutu kegiatan audit internal
  9. Melakukan pemeriksaan khusus apabila diperlukan.
3. *Examine and assess efficiency and effectiveness in finance, accounting, operations, human resources, information technology and other areas or activity.*
  4. *Provide the recommendations for improvement and objectives information for audited activities at all levels of management.*
  5. *Prepare reports of audit findings and deliver these reports to the President Director and Board of Commissioners.*
  6. *Monitor, analyze and report on the performance of corrective actions as recommended.*
  7. *Work with the Audit Committee.*
  8. *Prepare program to evaluate the quality of internal audit activities.*
  9. *Conduct special examinations if necessary.*

### **Profil singkat Internal Audit**

#### **Agustomi Setiadi Siregar**

Usia 40 tahun, Warga Negara Indonesia. Domisili di Sawangan, Depok Jawa Barat. Beliau lulus sarjana Ekonomi jurusan Akunting, Universitas STIE PERBANAS Jakarta, pada tahun 2007 Diangkat sebagai Internal Audit berdasarkan Surat Keputusan Direksi No. 043/TMS/XI/2022 tanggal 7 November 2022.

Memulai karir sebagai Staff Akunting di Perusahaan kontraktor alat komunikasi pada tahun 2008. Kemudian sebagai Internal Audit & J-Sox dari tahun 2009 hingga 2018 di beberapa Perusahaan Terbuka. Dari tahun 2022 sampai sekarang menjabat sebagai Internal Audit & J-SOX di Perseroan

Pada tahun 2022, mengikuti seminar dan pelatihan sebagai berikut :

- Webinar mengenai “Risk Management Internal Control & Fraud Prevention” pada tanggal 14 Oktober 2022, yang diselenggarakan oleh Deloitte Indonesia.
- Pelatihan secara online mengenai “Anti-Bribery and Anti Corruption Global Edition” pada tanggal 2 November 2022, yang diselenggarakan oleh Thomson Reuters/Furukawa Electric Co, Ltd.
- Pelatihan secara online mengenai “Competition Law : APAC Edition” pada tanggal 3 November 2022, yang diselenggarakan oleh Thomson Reuters/Furukawa Electric Co, Ltd.
- Pelatihan secara online mengenai “Preventing Discrimination and Harrassment, Global Edition” pada tanggal 4 November 2022, yang diselenggarakan oleh Thomson Reuters/Furukawa Electric Co, Ltd.

### **Internal Audit Profile**

#### **Agustomi Setiadi Siregar**

*Age 40 years old, Indonesian citizens. Domicile in Sawangan, Depok West Java. He graduated from Department Economy majoring Accounting, from STEI PERBANAS University Jakarta in 2007. Appointed as Internal Audit of the Company based Decree of the Board of Directors No. 043/TMS/XI/2022 dated November 7th, 2022.*

*Started his career as Accounting Staff at a communications equipment contractor company in 2008. Then as Internal Audit & J-Sox from 2009 to 2018 in several Public Companies. From 2022 until now he has served as Internal Audit & J-SOX in the Company.*

*In 2022 , attended the following seminars and training events :*

- *Webinar on “ Risk Management Internal Control & Fraud Prevention” on October 14, 2022, organized by Deloitte Indonesia.*
- *Online training on "Anti-Bribery and Anti-Corruption Global Edition" on November 2, 2022, organized by Thomson Reuters/Furukawa Electric Co, Ltd.*
- *Online training on "Competition Law : APAC Edition" on November 3, 2022, organized by Thomson Reuters/Furukawa Electric Co, Ltd.*
- *Online training on "Preventing Discrimination and Harrassment , Global Edition" on November 4, 2022, organized by Thomson Reuters/Furukawa Electric Co, Ltd.*

## Sistem Pengendalian Internal

Sistem pengendalian internal yang telah diterapkan Perseroan terhadap pengendalian keuangan dan operasional Perseroan adalah dengan meningkatkan fungsi dan peranan Audit Internal. Perseroan mengaplikasikan sistem akuntansi yang dapat diandalkan dalam mendukung pelaksanaan pengendalian internal. Audit Internal memiliki tanggung jawab untuk mengevaluasi dan meningkatkan efektivitas kebijakan dan prosedur manajemen risiko yang terkait dengan risiko-risiko yang dihadapi oleh Perseroan dengan memberikan laporannya kepada Direksi.

### 05.10 Sistem Manajemen Risiko

Sistem manajemen risiko yang dimiliki oleh Perseroan bertujuan untuk mengidentifikasi dan menganalisa risiko-risiko yang dihadapi Perseroan, menetapkan batasan risiko dan pengendalian yang sesuai dengan, serta untuk mengawasi risiko dan kepatuhan terhadap batasan yang telah ditetapkan, namun tanpa terlalu mempengaruhi daya saing dan fleksibilitas Perseroan.

Risiko yang dihadapi Perseroan adalah sebagai berikut :

#### **Risiko kredit**

Perseroan melakukan penyaringan terhadap pelanggan baru. Pemberian kredit dilakukan secara hati-hati dengan memperhatikan rekam jejak dari pelanggan yang lancar, jujur dan dapat dipercaya, disertai dengan pembatasan dan pengendalian jumlah dan waktu yang diberikan.

#### **Risiko pasar**

Risiko pasar adalah risiko yang timbul karena nilai wajar arus kas masa depan suatu instrument keuangan berfluktuasi sebagai akibat dari perubahan harga pasar yang menggambarkan risiko tingkat suku bunga dan risiko mata uang asing

#### **Risiko likuiditas**

Risiko likuiditas adalah risiko yang antara lain disebabkan karena Perseroan tidak mampu memenuhi kewajiban yang telah jatuh tempo.

#### **Risiko mata uang asing**

Perseroan berupaya menyalarkasikan jumlah uang dalam mata uang asing dan mata uang rupiah. Dalam hal adanya transaksi dalam mata uang asing, sehingga tidak menimbulkan kerugian selisih kurs yang cukup besar, dan selalu menjaga arus kas serta kondisi keuangan Perseroan.

#### **Risiko bahan baku**

Perseroan berupaya untuk menghadapi fluktuasi harga bahan baku berupa lempengan tembaga dan aluminium batangan dengan menyalarkasikan antara persediaan dan kebutuhan akan produk Perseroan.

## Internal Control System

*The internal control system for financial and operational of the Company represents an upgrading of the functions and roles of the Internal Audit. Company applied the reliable accounting system in order to support the internal control. The Internal Audit is responsible for evaluating and improving the effectiveness of risk management policy and procedures and for assessing the adequacy of the risk management framework in relation to the risks faced by the Company. In doing so, it reports to the Board of Directors.*

### 05.10 Risk Management System

*The Company's risk management system has the objectives of identifying and analyzing risk, set up the risk limits and controls and monitoring risks to ensure its compliance with established limits without affecting the competitiveness and flexibility of the Company.*

*The risk faced by the Company are as follows :*

#### **Credit risk**

*The Company conducts screening of new customer. Loan are given carefully by taking into account the track record of smooth and who are deemed honest and trustworthy, accompanied by restrictions and controls on the amount and duration given.*

#### **Market risk**

*Market risk is the risk incurred when the fair value of the future cash flow of a financial instrument fluctuates due to changes in the market prices reflecting interest rate risk and currency risk.*

#### **Liquidity risk**

*Liquidity risk is the risk arising, among others, from inability of the Company to settle obligations when due and payable.*

#### **Foreign exchange currency risk**

*The Company adjusts proportion of its funds which are denominated in currencies and rupiah. Certain business transactions are invoiced in foreign currencies to avoid the exposure of exchange rate risk, and also closely monitors its cash flows and the Company's financial condition.*

#### **Raw material risk**

*To overcome the fluctuation in prices of copper cathode and aluminium ingot of major raw materials, the Company always adjusts its inventory levels after taking into account the usage of the stocks.*

### **Tinjauan atas efektivitas Sistem Manajemen Risiko**

Pada tahun 2022 Perseroan melakukan evaluasi atas risiko melalui masing-masing departemen. Direksi bersama dengan internal audit melakukan kajian dan langkah-langkah yang diperlukan dalam mengelola risiko-risiko yang ada dalam operasional Perseroan.

### **05.11 Perkara Hukum**

Sepanjang tahun 2022 tidak ada perkara hukum penting yang dihadapi Perseroan, baik bagi anggota Dewan Komisaris dan Direksi yang menjabat.

### **05.12 Sanksi Administratif**

Pada tahun 2022 tidak ada sanksi administratif yang dikenakan kepada Perseroan, anggota Dewan Komisaris ataupun Direksi Perseroan.

### **05.13 Program Kemililikan Saham oleh Karyawan**

Hingga 31 Desember 2022, PT. Tembaga Mulia Semanan Tbk belum memiliki kebijakan mengenai program kepemilikan saham oleh karyawan

### **05.14 Kode Etik Perseroan**

Perseroan memiliki Kode Etik yang mengatur perilaku bagi korporasi maupun individu, dengan mengacu pada prinsip Tata Kelola Perseroan yang baik, dalam rangka membangun budaya Perseroan yang kuat berdasarkan pada 5 nilai utama Perseroan, yaitu Keterbukaan, Adil, Bersih, Jujur dan Agresif, yang mana nilai-nilai tersebut didukung berdasarkan komunikasi dan kepercayaan. Adapun Prinsip Tata Kelola yang baik tersebut adalah sebagai berikut :

- **Transparansi** yaitu prinsip keterbukaan dalam pengambilan keputusan dan mengungkapkan informasi yang materiil dan relevan dengan Perseroan.
- **Kemandirian** yaitu pengelolaan Perseroan secara professional tanpa benturan kepentingan dan tanpa pengaruh/tekanan dari pihak manapun.
- **Akuntabilitas** yaitu kejelasan fungsi, hak, kewajiban, wewenang, dan tanggung jawab antara Pemegang Saham, Dewan Komisaris dan Direksi.
- **Pertanggungjawaban** yaitu kesesuaian dan kepatuhan pengelolaan Perseroan terhadap peraturan perundang-undangan yang berlaku dan prinsip-prinsip korporasi yang sehat.
- **Kewajaran** yaitu perlakuan adil dan setara didalam memenuhi hak-hak Pemegang Saham dan pemangku kepentingan, baik yang timbul karena perjanjian maupun peraturan perundangan yang berlaku.

### **Evaluation of effectiveness of Risk Management System**

*In 2022 the Company has conducted an evaluation of risks through each department. The Board of Directors together with the internal audit conducts studies and steps needed to manage the risks that exist in the Company's operations.*

### **05.11 Legal Cases**

*Throughout 2022, no important legal cases facing the company, both for members of the Board of Commissioners and Directors who served.*

### **05.12 Administrative Sanctions**

*During 2022, no administrative sanctions were imposed on the Company, members of the Board of Commissioners or the Company's Board of Directors.*

### **05.13 Employee Stock Ownership Program**

*As of December 31, 2022, PT. Tembaga Mulia Semanan Tbk does not have a policy regarding employee stock ownership program.*

### **05.14 Corporate Code of Ethics**

*Company is having a Code of Ethics regulating corporate and individual behavior refer to the principles of Good Corporate Governance, in order to develop the strong corporate culture in line with its value such as Open, Fair, Clean, Honest & Aggressive, which those basic value are supported by communication and trust. Therefore, the The principles of Good Corporate Governance are :*

- **Transparency**, i.e. openness in decision making and disclosure of material information of relevance to the Company.
- **Independence**, i.e. professional management of the Company without conflict of interest and without influence/pressure from any party.
- **Accountability**, i.e. Clarity of functions, rights, obligations, powers and responsibilities among Shareholders, Board of Commissioners and Board of Directors.
- **Responsibility**, i.e. management of the Company in compliance and sound corporate principles.
- **Fairness**, namely just and equitable treatment in fulfilling the rights of shareholders and stakeholders, whether arising from agreements or applicable laws and regulations.

Implementasi dan sosialisasi Kode Etik Perseroan sudah dilaksanakan ke seluruh jajaran dan ini memberikan acuan kepada Dewan Komisaris dan Direksi maupun Karyawan untuk berperilaku yang berpedoman pada :

- Integritas
- Patuh terhadap hukum dan peraturan perundang-undangan.
- Patuh terhadap kebijakan dan peraturan Perseroan
- Menghindari konflik kepentingan
- Hak Individu
- Kerahasiaan informasi Perseroan
- Informasi orang dalam
- Larangan untuk menerima pemberian hadiah baik langsung maupun tidak langsung dari pihak luar, yang dapat mempengaruhi pengambilan keputusan atau melanggar hukum.

Pada tahun 2022, tidak ada laporan mengenai pelanggaran Kode Etik yang dilaporkan kepada Perseroan.

### 05.15 Budaya Perusahaan

Untuk memastikan tercapainya penerapan tata kelola perusahaan yang baik, Perseroan percaya bahwa diperlukan budaya perusahaan untuk memayungi seluruh insan Perseroan. Penerapan budaya perusahaan ini tidak lepas dari pentingnya seluruh lapisan organisasi untuk bergerak dalam satu pemikiran yang sama, sehingga tujuan Perseroan dapat dicapai dengan baik. Untuk itu baik manajemen maupun tenaga operasional Perseroan berkewajiban untuk menerapkan budaya Keterbukaan = Open, Adil = Fair, Bersih = Clean, Jujur = Honest dan Agresif = Aggressive (OFCHA) dalam kegiatan operasional sehari-hari.

Penanaman budaya OFCHA terhadap seluruh insan Perseroan juga menjadi salah satu wujud upaya Perseroan untuk memastikan bahwa manajemen dan karyawan bekerja dengan tujuan dan etika yang seragam. Keseragaman tersebut adalah pondasi penting untuk membangun budaya positif, baik dalam tataran internal maupun eksternal Perseroan.

### 05.16 Sistem Pelaporan Pelanggaran

Perseroan wajib melindungi saksi atau pelapor atas suatu pelanggaran yang dilakukan karyawan atau manajemen Perseroan agar memotivasi pemangku kepentingan tersebut untuk melaporkan pelanggaran yang terjadi. Pelanggaran dapat dilaporkan melalui sistem pelaporan pelanggaran antara lain mencakup pelanggaran peraturan perundang-undangan, kode etik Perseroan, prinsip akuntansi yang berlaku umum, kebijakan dan prosedur operasional Perseroan ataupun tindakan kecurangan lainnya.

*The Implementation and socialization of the Company Code of Ethics has been implemented throughout the ranks and serves as a reference for the Board of Commissioners, Board of Directors and Employees in promoting behavior guided by :*

- Integrity
- Compliance with laws and regulations.
- Compliance with Company policies and regulations.
- Avoidance of conflict of interest.
- Rights of the individual
- Confidentiality of Company information.
- Insider information
- Prohibition on accepting gifts from outside parties, whether directly or indirectly, that may influence decision making or violate law.

*In 2022, no breaches of the Code of Ethics were reported to the Company.*

### 05.15 Corporate Culture

*To ensure the implementation of good corporate governance, the Company believes that it is necessary to have a corporate culture that covers all Company personnels. The implementation of corporate culture is crucial in ensuring that all levels of the organization have the same perspective, so that Company's objectives can be properly achieved. To that end, both the management and operational staff of the Company are obliged to implement a culture of Open, Fair, Clean, Honest and Aggressive (OFCHA) in its daily course of business.*

*Cultivating OFCHA culture to all of the Company's personnels is one form of Company's effort to ensure that management and employees work toward the same goal and ethics. This uniformity is an important foundation in building a positive culture both internally and externally.*

### 05.16 Whistleblowing System

*The Company is obligated to protect the witness of violation committed by employee or management of the Company in order to motivate stakeholders to report the violation. The violation can be reported through the violation reporting system include the violations of law and regulations, Company's code of ethics, general accounting principles, Company's operational policy and procedure or other fraudulent activities.*

## Penyampaian Laporan Pelanggaran Sesuai Pakta Integritas

Sesuai dengan Pakta Integritas yang ditandatangani oleh semua karyawan, mitra, serta pemasok barang dan jasa untuk Perseroan, setiap indikasi penyelewengan harus dilaporkan kepada pihak yang berwenang, yaitu ke Konsultan Hukum Perseroan yaitu Rudy Kanon Pradipta Advocates and Counsellors at Law di nomor 021-21282340.

## Perlindungan Bagi Whistleblower

Perlindungan kepada pelapor diberikan dalam bentuk :

- Perlindungan kerahasiaan identitas pelapor termasuk informasi yang dapat digunakan untuk menghubungi pelapor
- Perlindungan atas tindakan balasan dari terlapor atau pihak lain yang mempunyai kepentingan
- Perlindungan dari tekanan, hak-hak sebagai pegawai, gugatan hukum, harta benda hingga tindakan fisik.

## Penanganan Pengaduan

Perseroan menjamin bahwa semua laporan pelanggaran akan ditindaklanjuti dengan baik. Setiap laporan yang pelanggaran yang masuk akan segera ditindaklanjuti oleh pihak terkait.

Pelanggaran yang berulang dan sistemik akan dilaporkan kepada pejabat terkait yang mempunyai kewenangan untuk melakukan perbaikan.

## Pihak Pengelola Pengaduan

Sistem pelaporan pelanggaran dikelola oleh Audit Internal. Secara berkala Audit Internal memeriksa setiap laporan yang masuk untuk ditindaklanjuti.

## Jumlah Pengaduan Yang Masuk dan Diproses Pada Tahun 2022

Sepanjang tahun 2022, tidak ada laporan dugaan pelanggaran yang masuk melalui mekanisme whistleblowing sistem.

## 05.17 Akses Informasi dan Data Perusahaan

Perseroan senantiasa memberikan kemudahan bagi seluruh pemangku kepentingan untuk mengakses informasi, di antaranya mengenai informasi keuangan perusahaan, publikasi, produk, dan aksi korporasi, melalui situs web [www.pttms.co.id](http://www.pttms.co.id).

Untuk mendapatkan informasi lebih lanjut, pemangku kepentingan dapat menghubungi Sekretaris Perusahaan dengan mengirim email ke [corpsec@pttms.co.id](mailto:corpsec@pttms.co.id) atau telepon ke 021-6190131.

## Violation Reporting In Accordance With the Integrity Pact

As stated in the Integrity Pact, signed by all employees, partners, and suppliers of goods and services to the Company, all fraudulent indications must be reported to the appropriate authorities, namely the Company's Legal Advisors, Rudy Kanon Pradipta Advocates and Counsellors at Law in the phone number 021-21282340.

## Whistleblower Protection

Protection for the whistleblower is as follows :

- Protection of the confidentiality of the whistleblower's identity, including information that can be used to contact the whistleblower
- Protection from retaliation for the reported party or other parties who have an interest in the occurrence
- Protection from pressure, employee rights, lawsuits, assets until physical actions.

## Complaint Handling

The Company ensures that all violation reports will be followed up well. Each violation report will be immediately followed up by related parties.

Recurrent and systemic violations will be reported to the relevant officials who have the authority to make improvements.

## Complaints Manager

The Internal Audit manages the whistleblowing system. Internal Audit will periodically check every incoming report for further action.

## Number of Complaints Logged and Processed In 2022

During the year 2022, there was no reports received by the Company.

## 05.17 Company Information and Data Access

The Company always ensures that all stakeholders have convenient access to information, including the Company's financial information, publication, products and corporate actions through [www.pttms.co.id](http://www.pttms.co.id).

The access further information, stakeholders can contact the Corporate Secretary via email to [corpsec@pttms.co.id](mailto:corpsec@pttms.co.id) or by phone to 021-6190131.

## 05.18 Penerapan Pedoman Tata Kelola Perusahaan Terbuka

## 05.18 Implementation of Public Company Corporate Governance Guidelines

No	Rekomendasi <i>Recommendation</i>	Status <i>Status</i>
1.1	Perusahaan Terbuka memiliki cara atau prosedur teknis pengumpulan suara (voting) baik secara terbuka maupun tertutup yang mengedepankan independensi, dan kepentingan pemegang saham. <i>The Public Companies have a voting method or technical procedure, either an open or close ballot, that promotes independence and shareholders interest.</i>	Diterapkan <i>Complied</i>
1.2	Seluruh anggota Direksi dan anggota Dewan Komisaris Perusahaan Terbuka hadir dalam RUPS Tahunan. <i>All members of the Board of Directors and Board of Commissioners of the Public Company are present of Annual GMS</i>	Pada RUPS Tahunan 2022, seluruh anggota Direksi dan Dewan Komisaris hadir dalam rapat tersebut, kecuali dua Komisaris yang berhalangan hadir karena berada di luar negeri dan situasi Pandemi Covid 19. <i>At the 2022 Annual GMS, all members of the Board of Directors and Board of Commissioners were present, except for two Commissioner who were unable to attend due to being abroad and the Covid-19 pandemic situation.</i>
1.3	Ringkasan risalah RUPS tersedia dalam Situs Web Perusahaan Terbuka paling sedikit selama 1 (satu) tahun. <i>A summary of the minutes of the GMS is available in the Public Company's for at least 1 (one) year.</i>	Diterapkan <i>Complied</i>
2.1	Perusahaan Terbuka memiliki suatu kebijakan komunikasi dengan pemegang saham atau investor <i>Public Companies have a policy on communication with shareholders or investors.</i>	Diterapkan <i>Complied</i>
2.2	Perusahaan Terbuka mengungkapkan kebijakan komunikasi dengan pemegang saham atau investor dalam Situs Web. <i>Public Companies disclose the policy on communication with shareholders or investors in their websites</i>	Diterapkan <i>Complied</i>
3.1	Penentuan jumlah anggota Dewan Komisaris mempertimbangkan kondisi Perusahaan Terbuka <i>The number of the Board of Commissioners members has taken in consideration the condition of the Public Company</i>	Diterapkan <i>Complied</i>
3.2	Penentuan komposisi anggota Dewan Komisaris memperhatikan keberagaman keahlian, pengetahuan, dan pengalaman yang dibutuhkan. <i>The composition of the Board of Commissioners members has taken into consideration the diversity of the required skills knowledge and experince</i>	Diterapkan <i>Complied</i>
4.1	Dewan Komisaris mempunyai kebijakan penilaian sendiri (self assessment) untuk menilai kinerja Dewan Komisaris <i>The Board of Commissioners has a self-assessment policy to assess the performance of the Board of Commissioners.</i>	Diterapkan <i>Complied</i>
4.2	Kebijakan penilaian sendiri (self assessment) untuk menilai kinerja Dewan Komisaris, diungkapkan melalui Laporan Tahunan Perusahaan Terbuka <i>The self-assessment policy to assess the performance of the Board of Commissioners is disclosed in the Annual Report of the Public Company</i>	Diterapkan <i>Complied</i>



No	Rekomendasi <i>Recommendation</i>	Status <i>Status</i>
4.3	Dewan Komisaris mempunyai kebijakan terkait pengunduran diri anggota Dewan Komisaris apabila terlibat dalam kejahatan Keuangan <i>The Board of Commissioners has a policy on resignation of its member who is involved in a financial crime</i>	Diterapkan <i>Complied</i>
4.4	Dewan Komisaris atau Komite yang menjalankan fungsi Nominasi dan Remunerasi menyusun kebijakan suksesi dalam proses Nominasi anggota Direksi <i>The Board of Commissioners or Committee carrying out nomination and remuneration function prepares a succession plan in the nomination process of the Board of Directors members</i>	Diterapkan <i>Complied</i>
5.1	Penentuan jumlah anggota Direksi mempertimbangkan kondisi Perusahaan Terbuka serta efektivitas pengambilan keputusan <i>The number of Board of Directors members has taken into consideration the condition of the Public Company and effectiveness in the decision making</i>	Diterapkan <i>Complied</i>
5.2	Penentuan komposisi anggota Direksi memperhatikan keberagaman keahlian, pengetahuan dan pengalaman yang dibutuhkan. <i>The number of Board of Directors members has taken into consideration the diversity of the required skills, knowledge and experience.</i>	Diterapkan <i>Complied</i>
5.3	Anggota Direksi yang membawahi bidang Akuntansi atau Keuangan memiliki keahlian dan/atau pengetahuan di bidang akuntansi. <i>The Board of Directors member overseeing accounting or finance has the skill and/or knowledge on accounting</i>	Diterapkan <i>Complied</i>
6.1	Direksi mempunyai kebijakan penilaian sendiri (self assessment) untuk menilai kinerja Direksi <i>The Board of Directors has a self-assessment policy to assess the performance of the Board of Directors.</i>	Diterapkan <i>Complied</i>
6.2	Kebijakan penilaian sendiri (self assessment) untuk menilai kinerja Direksi, diungkapkan melalui Laporan Tahunan Perusahaan Terbuka <i>The self-assessment policy to assess the performance of the Board of Directors is disclosed in the Annual Report of the Public Company</i>	Diterapkan <i>Complied</i>
6.3	Direksi mempunyai kebijakan terkait pengunduran diri anggota Direksi apabila terlibat dalam kejahatan Keuangan. <i>The Board of Directors has a policy on resignation of its member who is involved in a financial crime</i>	Diterapkan <i>Complied</i>
7.1	Perusahaan Terbuka memiliki kebijakan untuk mencegah terjadinya insider trading <i>Public Company have a policy to prevent insider trading</i>	Diterapkan <i>Complied</i>
7.2	Perusahaan Terbuka memiliki kebijakan anti korupsi dan anti fraud <i>Public Companies have an anti-corruption and anti-fraud policy</i>	Diterapkan <i>Complied</i>
7.3	Perusahaan Terbuka memiliki kebijakan tentang seleksi pemasok atau vendor <i>Public Company have a policy on suppliers or vendors selection</i>	Diterapkan <i>Complied</i>
7.4	Perusahaan Terbuka memiliki kebijakan tentang pemenuhan hak-hak debitur <i>Public Companies have a policy on fulfillment on the creditor' right</i>	Diterapkan <i>Complied</i>
7.5	Perusahaan Terbuka memiliki kebijakan sistem whistleblowing <i>Public Companies have a whistleblowing system policy</i>	Diterapkan <i>Complied</i>
7.6	Perusahaan Terbuka memiliki kebijakan pemberian insentif jangka panjang kepada Direksi dan Karyawan <i>Public Companies have a policy on providing long-term incentives for Board of Directors and employees</i>	Diterapkan <i>Complied</i>
8.1	Perusahaan Terbuka memanfaatkan penggunaan teknologi Informasi secara lebih luas selain Situs Web sebagai media keterbukaan Informasi <i>Public Companies utilize the application of a broader information technology (other than website)</i>	Diterapkan <i>Complied</i>
8.2	Laporan Tahunan Perusahaan Terbuka mengungkapkan pemilik manfaat akhir dalam kepemilikan saham Perusahaan Terbuka paling sedikit 5% (lima persen), selain pengungkapan pemilik manfaat akhir dalam kepemilikan saham Perusahaan Terbuka melalui pemegang saham utama dan pengendali <i>The Annual Report of the Public Company discloses the ultimate beneficial owner of at least 5% of the Public Company through major and controlling shareholder</i>	Diterapkan <i>Complied</i>

# LAPORAN KEBERLANJUTAN

---

*Sustainability Report*

06

## STRATEGI KEBERLANJUTAN

Perseroan merupakan perusahaan yang bergerak di industri pembuatan tembaga dan aluminum dalam bentuk kawat dan batangan. Perseroan berkomitmen penuh untuk menerapkan prinsip-prinsip kegiatan usaha yang berkelanjutan dengan memperhatikan aspek ekonomi, aspek sosial dan aspek lingkungan. Pada aspek ekonomi, Perseroan menerapkan sistem manajemen mutu sesuai ISO 9001:2015. Perseroan rutin melakukan pemeriksaan kualitas, melakukan evaluasi untuk memperbaiki serta meningkatkan kualitas produk dan melakukan benchmarking dengan grup perusahaan.

Pada aspek sosial, Perseroan secara berkesinambungan melaksanakan kegiatan tanggung jawab sosial dengan memberikan bantuan untuk penduduk sekitar. Dalam hal rekrutmen, Perseroan mengutamakan penduduk sekitar dengan syarat memenuhi kualifikasi yang dibutuhkan. Perseroan juga berusaha melakukan pencegahan terjadinya kecelakaan kerja, penyakit akibat kerja dan pencegahan penyebaran wabah penyakit dengan mematuhi protokol kesehatan.

Pada aspek lingkungan, Perseroan menerapkan sistem manajemen lingkungan sesuai ISO 14001:2015. Perseroan mengolah limbah cair secara mandiri menggunakan Instalasi Pengolahan Air Limbah (IPAL) yang berfungsi untuk membuang limbah biologis dan kimiawi dari air sehingga memungkinkan air tersebut digunakan pada aktivitas yang lain. Sedangkan untuk limbah Bahan Berbahaya dan Beracun (B3) diserahkan kepada pihak ketiga yang telah memiliki izin untuk mengelolanya. Upaya yang dilakukan Perseroan pada aspek lingkungan ini untuk meminimalisir dampak atas operasional Perusahaan.

## IKHTISAR KINERJA ASPEK KEBERLANJUTAN

### Aspek Ekonomi

Uraian Description	2022	2021	2020
Jumlah Produksi (dalam satuan ton) <i>Total Production (in tons)</i>	84.376	80.334	72.644
Pendapatan / Penjualan (juta USD) <i>Revenue/Sales (million USD)</i>	982,9	720,7	451,1
Laba / Rugi Bersih <i>Net Profit/Loss</i>	5,23	6,97	4,50
Jumlah Tenaga Kerja Lokal (di wilayah operasi perseroan) <i>Number of Local Workers (in the company's operating area)</i>	291	296	293

## SUSTAINABILITY STRATEGY

*The Company is a company engaged in the manufacture of copper and aluminum in the form of wires and bars. The Company is fully committed to implementing the principles of sustainable business activities by taking into account economic, social and environmental aspects. On the economic aspect, the Company implements a quality management system according to ISO 9001:2015. The Company routinely conducts quality checks, evaluates to improve product quality, and performs benchmarking with group companies.*

*On the social aspect, the Company continuously conducts social responsibility activities by providing assistance to the surrounding population. In terms of recruitment, the Company prioritizes local residents as long as they meet the required qualifications. The Company also strives to prevent work accidents and occupational diseases and prevent the spread of disease outbreaks by complying with health protocols.*

*On the environmental aspect, the Company implements an environmental management system according to ISO 14001:2015. The Company treats liquid waste independently using a Waste Water Treatment Plant (IPAL) which functions to remove biological and chemical waste from water, thus enabling the water to be used for other activities. Meanwhile, Hazardous and Toxic Material (B3) waste is delivered to a third party who has a permit to manage it. The efforts made by the Company in this environmental aspect are to minimize the impact of the Company's operations on the environment.*

## SUSTAINABILITY ASPECT PERFORMANCE OVERVIEW

### Economic Aspect

### Produk ramah lingkungan

Saat ini Perseroan belum memproduksi secara khusus produk ramah lingkungan yang memiliki sertifikasi ramah lingkungan atau eko-label. Namun, Perseroan telah melakukan perbaikan-perbaikan dalam proses produksinya yang sejalan dengan bisnis berkelanjutan. Perseroan melakukan life cycle perspective yaitu melakukan penggunaan ulang kemasan produk (pallet kayu, bobbin, drum bekas), dan melakukan re-charging peleburan sisa material tembaga dari sisa proses.

### Eco-friendly Product

Currently, the Company has not specifically produced environmentally friendly products that have eco-friendly certification or eco-labels. However, the Company has made improvements in its production processes that are in line with a sustainable business. The Company conducts a life cycle perspective, by reusing product packaging (wooden pallets, bobbins, used drums), and re-charging the remaining copper material from the rest of the process.

## Aspek Lingkungan Hidup

## Environmental Aspect

Capaian Kinerja Lingkungan Hidup Environmental Performance Achievements				
Uraian Description	Satuan Unit	2022	2021	2020
Penggunaan Listrik Electricity Usage	KWH Gjoules	14.714.280 52.971.408	14.201.770 51.126.372	12.769.340 45.969.624
Penggunaan Air Water Usage	M3	65.848	68.198	56.214
Penggunaan Gas NG NG Gas Usage	M3 Gjoules	5.164.401 196.247	4.692.958 175.184	4.452.431 166.205
Pengurangan Emisi Emission Reduction	tCO2e	23.363	21.946	20.538
Limbah B3 yang dihasilkan B3 waste generated	Kg	218.210	371.122	230.500

Catatan:

#### **Pelestarian keanekaragaman hayati**

Perseroan tidak berada di daerah konservasi, sehingga tidak ada kegiatan pelestarian keanekaragaman hayati

Note:

#### **Biodiversity conservation**

The Company is not located in a conservation area that there are no biodiversity conservation activities.

### Pengurangan Limbah dan Efluen

Limbah dan efluen yang dihasilkan dari kegiatan produksi akan sejalan dengan meningkat atau menurunnya jumlah produksi perusahaan. Pada tahun 2022, limbah dan efluen Perseroan mengalami penurunan dibandingkan tahun 2021, namun untuk total produksi mengalami kenaikan sebesar 5% dari tahun sebelumnya. Hal ini terjadi Perseroan melakukan langkah-langkah untuk meminimalkan limbah dan efluen secara bertahap dengan memilah-milah yang bisa di gunakan kembali dengan pengawasan yang ketat agar tidak berdampak kepada kualitas produksi. Pada tahun 2022, Pemerintah berhasil mengendalikan penyebaran covid. Sehingga kegiatan perekonomian mengalami perbaikan. Dengan membaiknya kegiatan perekonomian, permintaan produk-produk Perseroan mengalami peningkatan. Oleh karena itu, pada tahun 2022 produksi Perseroan mengalami peningkatan jika dibandingkan tahun 2021. Perseroan telah mengelola limbah dan efluen secara baik dengan menyimpan di Tempat Penyimpanan Sementara Bahan Berbahaya dan Beracun (TPS B3) yang memadai

### Waste and Effluent Reduction

Waste and effluent generated from production activities will be in line with the increase or decrease in the company's production volume. In 2022, the Company's waste and effluent will decrease compared to 2021, but total production will increase by 5% from the previous year. This happened. The Company took steps to gradually minimize waste and effluent by sorting out those that could be reused under strict supervision so as not to impact production quality. In 2022, the Government succeeded in controlling the spread of covid. So that economic activity has improved. With the improvement in economic activity, the demand for the Company's products has increased. Therefore, in 2022 the Company's production will increase compared to 2021. The Company has managed waste and effluent properly by storing it in adequate Temporary Storage for Hazardous and Toxic Materials (TPS B3) and in accordance with applicable laws and regulations. , to then be transported and managed by a B3 waste transport company that has an operating permit from the DKI Jakarta Environment Agency. During 2022, there were no

dan sesuai dengan peraturan dan perundang-undangan yang berlaku, untuk kemudian diangkut dan dikelola oleh perusahaan pengangkut limbah B3 yang memiliki izin operasi dari Dinas Lingkungan Hidup DKI Jakarta. Selama tahun 2022, tidak terdapat tumpahan limbah maupun efluen akibat kegiatan produksi Perseroan.

## Aspek Sosial

Perseroan berupaya berkontribusi untuk masyarakat sekitar, umumnya pada tahun-tahun sebelumnya Perseroan berkontribusi dalam bentuk kegiatan santunan anak yatim, pembagian hewan kurban, donasi untuk kesejahteraan dan keamanan serta bantuan dana perayaan kemerdekaan di lingkungan Perseroan. Namun khusus tahun 2021, Perseroan memfokuskan untuk memfasilitasi pemberantasan Covid 19, bekerja sama dengan pemerintahan/kelurahan di mana Perseroan berdomisili.

## PROFIL PERUSAHAAN

Penjelasan tentang profil Perseroan dapat dilihat pada halaman 16 sampai halaman 36.

## PENJELASAN DIREKSI

### Kebijakan Merespon Tantangan Dalam Pemenuhan Strategi Keberlanjutan

#### Nilai Keberlanjutan yang Dimiliki Perseroan.

Untuk memastikan terlaksananya strategi keberlanjutan, Perseroan menerapkan nilai-nilai keberlanjutan yang penting bagi seluruh lapisan organisasi untuk bergerak dalam satu pemikiran yang sama, sehingga tujuan Perseroan untuk mencapai perusahaan yang berkelanjutan dapat dicapai dengan baik. Untuk itu, manajemen dan tenaga operasional Perseroan berkewajiban menerapkan budaya perusahaan sebagai nilai-nilai keberlanjutan antara lain Keterbukaan=Open, Adil=Fair, Bersih=Clean, Jujur=Honest dan Agresif=Aggressive (OFCHA) dalam kegiatan operasional sehari-hari. Penanaman nilai-nilai keberlanjutan OFCHA terhadap seluruh insan Perseroan juga menjadi salah satu wujud upaya Perseroan untuk memastikan bahwa manajemen dan karyawan bekerja dengan tujuan dan etika yang seragam. Keseragaman tersebut adalah pondasi penting untuk membangun budaya positif, baik dalam tataran internal maupun eksternal Perseroan.

*waste or effluent spills due to the Company's production activities*

## Social Aspect

*The Company strives to contribute to the surrounding community. Generally, in previous years, the Company contributed in the form of donations for orphans, distribution of sacrificial animals, donations for welfare and security, and donations for independence celebration funds within the Company operational area. However, specifically in 2021, the Company focused on facilitating the handling of Covid 19, in collaboration with the government where the Company is located.*

## COMPANY PROFILE

*An explanation of the Company's profile can be seen on page 16 to page 36.*

## EXPLANATION OF THE BOARD OF DIRECTORS

### Policies to Respond to Challenges in Fulfilling the Sustainability Strategy

#### The Company's Sustainability Value

*To ensure the implementation of the sustainability strategy, the Company implements sustainability values that are important to help all levels of the organization move with the same mindset so that the Company's goal to become a sustainable company can be achieved. For this reason, the management and operational personnel of the Company are obliged to implement corporate culture as sustainability values, including Open, Fair, Clean, Honest and Aggressive (OFCHA) in daily operational activities. The implementation of OFCHA's sustainability values in all of the Company's personnel is also a manifestation of the Company's efforts to ensure that management and employees work with uniform goals and ethics. This uniformity is an important foundation for building a positive culture, both at the internal and external levels of the Company.*

## Respon Perseroan terhadap isu-isu terkait Keuangan Berkelanjutan

Dalam menerapkan keuangan berkelanjutan, belum terlihat adanya isu-isu yang berpotensi menghambat penerapan keuangan berkelanjutan baik dari aspek sosial, aspek lingkungan ataupun regulasi. Hal ini karena Perseroan hanya memiliki 1 kantor operasional sekaligus tempat produksi yang berlokasi di 1 area yang sama dan telah lama beroperasi di wilayah tersebut. Sehingga, Perseroan telah beradaptasi dengan kondisi lingkungan, sosial dan regulasi yang berlaku di wilayah operasi Perseroan. Namun, kondisi pandemic Covid-19 yang belum 100% sirna, membuat Perseroan harus lebih berhati-hati dalam menentukan kebijakan untuk penerapan keuangan berkelanjutan.

## Komitmen Pimpinan dalam Menerapkan Keuangan Berkelanjutan

Perseroan berkomitmen mendukung program pemerintah dalam mencapai Tujuan Pembangunan Berkelanjutan (TPB). Dalam prakteknya, kegiatan operasional Perseroan telah berkontribusi terhadap Tujuan Pembangunan Berkelanjutan. Wujud keseriusan Perseroan untuk berkontribusi secara langsung terhadap Tujuan Pembangunan Berkelanjutan yaitu dengan fokus pada tujuan tersebut. Terdapat 4 (empat) kontribusi Perseroan terhadap Tujuan Pembangunan Berkelanjutan yaitu TPB No.5 – Kesetaraan Gender, TPB No. 8 – Pekerjaan Layak dan Pertumbuhan Ekonomi, TPB No. 12 – Konsumsi dan Produksi yang bertanggung jawab, dan TPB No. 13 – Penanganan Perubahan Iklim.

## Pencapaian Kinerja Keberlanjutan

Dengan mengimplementasikan kegiatan usaha yang berkelanjutan, Perseroan telah mencatat beberapa pencapaian. Di bidang ekonomi, pendapatan/penjualan Perseroan pada tahun 2022 mengalami pertumbuhann dibandingkan tahun 2021. Pendapatan Perseroan pada tahun 2022 sebesar USD 722,6 juta naik 0,3% dibandingkan tahun 2021. Di bidang lingkungan, Perseroan telah memiliki sertifikasi ISO 14001:2015 untuk sistim Manajemen Lingkungan yang dikeluarkan oleh SGS dan berlaku hingga tahun 2024. Hal ini mencerminkan komitmen Perseroan untuk menjalankan kegiatan produksi yang ramah lingkungan termasuk turut serta merawat dan memperbaiki lingkungan di sekitar lokasi kegiatan usaha Perseroan.

## The Company's Response to Issues Related to Sustainable Finance

*In implementing sustainable finance, the Company has not seen any issues, from social, environmental or regulatory aspects, that have the potential to hinder the implementation of sustainable finance. This is because the Company has operational office and production site that are located in the same area and has been operating in that area for a long time so that the Company has adapted to the environmental, social and regulatory conditions that apply in the Company's operating area. However, the condition of the Covid-19 pandemic which has not been fully resolved has forced the Company to be more careful in determining policies for the implementation of sustainable finance.*

## Commitments of Leaders in Implementing Sustainable Finance

*The Company is committed to supporting government programs in achieving the Sustainable Development Goals (SDGs). In practice, the Company's operational activities have contributed to the Sustainable Development Goals. The Company's seriousness in contributing directly to the Sustainable Development Goals is by focusing on these goals. There are 4 (four) contributions of the Company to the Sustainable Development Goals, namely SDG No. 5 – Gender Equality, SDG No. 8 – Decent Work and Economic Growth, SDG No. 12 Responsible Consumption and Production, and SDG No. 13 – Climate Action.*

## Sustainability Performance Achievements

*By implementing sustainable business activities, the Company has recorded several achievements. In the economic sector, the Company's revenue in 2022 grew compared to 2021. The Company's revenue in 2022 was USD 722.6 million or an increase of 0.3% compared to 2021. In the environmental sector, the Company has ISO 14001:2015 certification for the Environmental Management system issued by SGS and is valid until 2024. This reflects the Company's commitment to perform environmentally friendly production activities including participating in caring for and improving the environment around the location of the Company's business activities.*

## Tantangan dalam Menerapkan Keuangan Berkelanjutan

Penerapan keuangan berkelanjutan merupakan regulasi yang baru saja mulai diimplementasikan. Sehingga Perseroan perlu penyesuaian dalam menerapkan keuangan berkelanjutan

## Penerapan Keuangan Berkelanjutan

### Pencapaian Kinerja Penerapan Keberlanjutan Versus Target

Perseroan bersungguh-sungguh dalam mengimplementasikan pembangunan berkelanjutan dengan memperhatikan aspek ekonomi, aspek sosial dan aspek lingkungan dalam kegiatan operasionalnya. Oleh karena itu, Perseroan telah berhasil memperoleh pencapaian-pencapaian sepanjang tahun 2022.

Pada aspek ekonomi Perseroan berhasil mencapai target pendapatan dan laba yang ditetapkan untuk tahun 2021. Untuk aspek lingkungan, Perseroan telah berupaya mengurangi intensitas penggunaan energi. Sehingga, emisi yang dihasilkan dari kegiatan produksi pada tahun 2021 hanya sebesar 0,27 tCO<sub>2</sub>e. Sedangkan untuk aspek sosial, Perseroan berhasil menekan dampak terhadap lingkungan sekitar. Sehingga pada akhir tahun 2022, tetap tidak ada pengaduan keluhan dari masyarakat sekitar atas operasi Perseroan.

## Strategi Pencapaian Target

### Pengelolaan Risiko atas Penerapan Keuangan Berkelanjutan yang Berpotensi Mempengaruhi Keberlanjutan Perusahaan.

Untuk mencapai target keberlanjutan, Perseroan mengawali dengan mengidentifikasi risiko-risiko yang dapat mempengaruhi keberlanjutan usaha. Perseroan telah mengidentifikasi risiko-risiko, baik risiko dari aspek ekonomi, sosial dan atau lingkungan. Risiko pada aspek ekonomi yang berpotensi mempengaruhi keberlanjutan usaha Perseroan berkaitan dengan instrumen keuangan antara lain risiko tingkat suku bunga, risiko mata uang asing, risiko kredit, risiko likuiditas dan risiko harga komoditas.

### Risiko tingkat suku bunga

Risiko tingkat suku bunga yang timbul dari pinjaman untuk modal kerja yang dikenakan suku bunga mengambang. Kebijakan Perseroan mengelola risiko ini dengan

## Challenges in Implementing Sustainable Finance

*Sustainable finance is a regulation that has just been recently implemented so the Company still needs adjustments in implementing this regulation.*

## Implementation of Sustainable Finance

### Performance Achievement of Sustainability Implementation Versus Target

*The Company is serious about implementing sustainable development by paying attention to economic, social and environmental aspects in its operational activities. As a result, the Company has succeeded in obtaining several achievements throughout 2022.*

*For the economic aspect, the Company has succeeded in achieving the revenue and profit targets set for 2021. For the environmental aspect, the Company has made efforts to reduce the intensity of energy use so that the emissions generated from production activities in 2021 were only 0.27 tCO<sub>2</sub>e. For the social aspect, the Company has succeeded in reducing the impact of its business activities on the surrounding environment so that by the end of 2022, there were no complaints from the surrounding community regarding the Company's operations.*

## Target Achievement Strategy

### Management of Risks of Implementing Sustainable Finance that Potentially Affect the Company's Sustainability

*To achieve the sustainability target, the Company begins by identifying risks that can affect business sustainability. The Company has identified risks on economic, social, and or environmental aspects. Risks on economic aspects that have the potential to affect the Company's business sustainability related to financial instruments include interest rate risk, foreign currency risk, credit risk, liquidity risk, and commodity price risk.*

### Interest rate risk

*Interest rate risk arises from loans for working capital that is charged with floating rates. The Company's policy in managing this risk is by closely monitoring fluctuations in*

memonitor secara ketat fluktuasi suku bunga pasar dan mencari tingkat suku bunga yang paling menguntungkan yang ditawarkan pasar keuangan.

### **Risiko nilai tukar mata uang asing**

Risiko mata uang asing timbul karena terdapat aset, liabilitas dan transaksi operasional yang menggunakan mata uang rupiah, sehingga melemahnya dolar AS terhadap rupiah dapat mempengaruhi kinerja keuangan Perusahaan. Terkait dengan hal-hal fluktuasi dalam nilai tukar dolar AS dan rupiah menghasilkan lindung nilai natural untuk laju nilai tukar Perusahaan.

### **Risiko kredit**

Merupakan kebijakan Perusahaan bahwa semua pelanggan yang akan melakukan pembelian secara kredit harus melalui prosedur verifikasi kredit. Perseroan memiliki kebijakan yang membatasi jumlah kredit untuk tiap-tiap pelanggan. Selain itu, saldo piutang dipantau secara terus menerus untuk mengurangi risiko piutang tak tertagih.

### **Risiko likuiditas**

Perseroan mengelola profil likuiditasnya untuk pengeluaran modalnya dan mengelola utang yang jatuh tempo dengan mengatur kecukupan kas dan pendanaan yang cukup melalui fasilitas kredit yang telah tersedia. Perseroan secara regular melakukan evaluasi dan pengawasan atas arus kas masuk dan keluar untuk memastikan tersedianya dana untuk memenuhi kebutuhan pembayaran liabilitas yang jatuh tempo.

Sedangkan risiko untuk aspek lingkungan dan sosial diantaranya risiko keluhan dan komplain dari masyarakat sekitar, risiko kesehatan dan keselamatan kerja serta risiko sumber daya manusia. Untuk mengatasi risiko tersebut, Perseroan melakukan hal-hal sebagai berikut :

- Menyiapkan strategi dan penerapan program CSR yang berkelanjutan.
- Meningkatkan strategi komunikasi dalam membangun reputasi dan hubungan yang baik dengan komunitas masyarakat lokal dan pemangku kepentingan lainnya.
- Menetapkan kebijakan dan protokol kesehatan dan mengevaluasi pelaksanaannya secara berkala
- Menetapkan standardisasi protokol terkait aktivitas operasional dan mobilitas bagi karyawan.
- Meningkatkan kompetensi dan wawasan karyawan melalui pelatihan internal maupun eksternal agar selalu dapat beradaptasi dengan setiap perkembangan, baik teknologi maupun teoritikal.

*market interest rates and finding the most favorable interest rates offered by the financial market.*

### **Foreign exchange rate risk**

*Foreign currency risk arises because there are assets, liabilities and operational transactions that use the rupiah currency so that the weakening of the US dollar against the rupiah can affect the Company's financial performance. Fluctuations in the US dollar and rupiah exchange rates provide a natural hedge for the Company's exchange rate.*

### **Credit risk**

*It is the Company's policy that all customers who wish to make purchases on credit must go through a credit verification procedure. The Company has a policy that limits the amount of credit for each customer. In addition, receivable balances are monitored continuously to reduce the risk of bad debts.*

### **Liquidity risk**

*The Company manages the liquidity profile for its capital expenditures and manages maturing debt by regulating the adequacy of cash and financing through available credit facilities. The Company regularly evaluates and supervises cash inflows and outflows to ensure the availability of funds to meet the payment needs of maturing liabilities.*

*Meanwhile, the risks for the environmental and social aspects include the risk of complaints from the surrounding community, the risk of occupational health and safety, and the risk of human resources. To overcome these risks, the Company has taken several steps, including:*

- *Prepare a strategy for implementing sustainable CSR programs*
- *Improve communication strategies in building a good reputation and relationship with local communities and other stakeholders*
- *Establish health policies and protocols and evaluate their implementation regularly*
- *Establish standardization of protocol related to operational activities and mobility for employees*
- *Improve employee competence and insight through internal and external trainings, both technological and theoretical, to help them adapt with all types of developments*



### Pemanfaatan Peluang dan Prospek Usaha.

Setelah mengelola risiko, selanjutnya Perseroan menganalisa dan memanfaatkan peluang dan prospek dari usaha Perseroan untuk mencapai target keberlanjutan. Perseroan akan terus berupaya memberikan yang terbaik untuk setiap pasar yang potensial baik di dalam dan di luar negeri. Dari dalam negeri, Perseroan berharap Pemerintah Indonesia melalui Kementerian Energi dan Sumber Daya Mineral (ESDM) dapat melanjutkan Mega proyek pembangkit listrik 35.000 MW hingga 2024. Pelaksanaan proyek ini akan menyebabkan pabrik kabel membutuhkan pasokan aluminium dan Perseroan memiliki prospek besar sebagai pemasok. Faktor lain yang mendukung prospek usaha Perseroan adalah inisiatif Pemerintah dalam pemerataan pembangunan seperti pembangunan infrastruktur dan listrik. Untuk mendukung salah satu fokus pembangunan nasional tersebut, Perseroan berkomitmen terus mengembangkan kinerja produksi, kualitas dan sebagainya.

Untuk pasar luar negeri, Perseroan berharap peluang ekspor dapat terus meningkat seiring perkembangan pasar bebas. Walaupun upaya ekspor terdapat kendala peraturan dan perundang-undangan serta kebijakan proteksi yang ada di Negara tujuan ekspor. Perseroan akan terus mencari pasar ekspor baru untuk memperluas jangkauannya. Penguatan pertumbuhan ekspor dapat mengimbangi rasio beban marjin akibat kenaikan beban produksi, sekaligus meningkatkan pendapatan Perseroan.

### Situasi Eksternal yang Berpotensi Mempengaruhi Keberlanjutan Perseroan

Kondisi eksternal yang berpotensi mempengaruhi keberlangsungan usaha Perseroan adalah berkurangnya beberapa proyek saat terjadi pandemi Covid-19. Namun, Perseroan terus bertekad untuk berperan penting dalam mendukung proyek-proyek di Indonesia dengan menyediakan tembaga dan aluminium batangan dan kawat dengan kualitas yang dapat diandalkan, sebagai bahan baku untuk industri kabel listrik dan sejenisnya.

### Utilization of Business Opportunities and Prospects

*After managing the risks, the Company analyzes and takes advantage of the opportunities and prospects of the Company's business to achieve sustainability targets. The Company continues to strive to provide the best for every potential market, both foreign and domestic. Domestically, the Company hopes that the Government of Indonesia through the Ministry of Energy and Mineral Resources (ESDM) will continue the Mega 35,000 MW power plant project until 2024. The implementation of this project will cause cable factories to require aluminum supplies and the Company has great prospects to become the supplier. Another factor that supports the Company's business prospects is the Government's initiative in equitable development, such as infrastructure and electricity development. To support one of the focuses of national development, the Company is committed to continuously developing production performance, quality and so on.*

*For foreign markets, the Company hopes that export opportunities can continue to increase in line with the development of free markets. Despite having to face regulatory and statutory constraints as well as existing protection policies in export destination countries, the Company will continue to seek new export markets to expand its reach. Stronger export growth can offset the expense margin ratio due to the increase in production costs while increasing the Company's revenue.*

### External Situations That Potentially Affect the Sustainability of the Company

*External conditions that have the potential to affect the Company's business sustainability are the reduced number of projects during the Covid-19 pandemic. However, the Company continues to strive to support projects in Indonesia by providing reliable quality copper and aluminum bars and wires as raw materials for the electrical cable industry and the like.*

## TATA KELOLA KEBERLANJUTAN

### Penanggung jawab Penerapan Keuangan Berkelanjutan

Perseroan berkomitmen penuh dalam melaksanakan penerapan keuangan berkelanjutan. Oleh karena itu, untuk penerapan keuangan berkelanjutan dipimpin oleh Presiden Direktur. Dalam pelaksanaannya, penerapan keuangan berkelanjutan melibatkan seluruh divisi yang berkaitan dengan operasional Perseroan. Terkait aspek ekonomi, sosial dan lingkungan, Presiden Direktur menjalankan perannya sebagai pengambil keputusan tertinggi. Presiden Direktur mendelegasikan kepada Direktur bersama jajarannya untuk menjalankan tugas-tugas sebagai berikut:

- Memastikan kegiatan operasional Perseroan sesuai dengan prinsip-prinsip keuangan berkelanjutan
- Mengimplementasikan strategi keberlanjutan yang telah ditetapkan.
- Memastikan tata kelola keberlanjutan berjalan dengan baik
- Memastikan kepatuhan terhadap peraturan yang berlaku terkait dengan aspek ekonomi, aspek sosial, dan aspek lingkungan
- Menyusun Laporan Keberlanjutan Tahunan untuk disampaikan kepada OJK setelah mendapat persetujuan dari Dewan Komisaris.
- Melakukan telaah berkala dalam mengevaluasi kinerja keberlanjutan.

### Pengembangan Kompetensi Terkait Keuangan Berkelanjutan

Untuk mendukung penerapan keuangan berkelanjutan, Perseroan telah mengikutsertakan karyawannya dalam pelatihan / pendidikan / seminar. Berikut ini kegiatan pelatihan/pendidikan/seminar yang dilaksanakan pada tahun 2022 terkait dengan keuangan berkelanjutan:

NO	Nama Name	Jabatan Position	Tema / Topik Pendidikan/Pelatihan/Seminar Theme/Topic of the Training/Education/Seminar	Penyelenggara
1.	Hendy Kusuma	Chief HR & GA	Teknis Pemeliharaan, Pengajuan Baru, Penghapusan Klasifikasi Baku Lapangan Usaha Indonesia (KBLI) Maintenance Techniques, New Submissions, Abolition of the Indonesian Standard Classification siness Fields (KBLI)	Asosiasi Emiten Indonesia
2.	Tuti Mulyah	Staff HR & GA	Teknis Pemeliharaan, Pengajuan Baru, Penghapusan Klasifikasi Baku Lapangan Usaha Indonesia (KBLI) Maintenance Techniques, New Submissions, Abolition of the Indonesian Standard Classification siness Fields (KBLI)	Asosiasi Emiten Indonesia

## SUSTAINABLE GOVERNANCE

### PIC of the Implementation of Sustainable Finance

*The Company is fully committed to implementing sustainable finance by appointing the President Director as person in charge. The implementation of sustainable finance involves all divisions related to the Company's operations. Regarding economic, social and environmental aspects, the President Director performs his role as the highest decision maker. The President Director delegates to the Director and his staff to execute the following tasks:*

- *Ensure that the Company's operational activities are in accordance with the principles of sustainable finance*
- *Implement the established sustainability strategy*
- *Ensure that sustainability governance runs well*
- *Ensure compliance with applicable regulations related to economic, social, and environmental aspects*
- *Prepare an Annual Sustainability Report to be submitted to OJK after obtaining approval from the Board of Commissioners*
- *Conduct periodic reviews to evaluate sustainability performance*

### Competency Development Related to Sustainable Finance

*To support the implementation of sustainable finance, the Company has included its employees in training/education/seminars. The following are training/education/seminars held in 2022 related to sustainable finance:*

(Lanjutan / Continued)

NO	Nama Name	Jabatan Position	Tema / Topik Pendidikan/Pelatihan/Seminar Theme/Topic of the Training/Education/Seminar	Penyelenggara
3.	Indri Sulamiati	Chief Accounting	Program Pengungkapan Sukarela & SPT Tahunan Pph Badan Voluntary Disclosure Program & Annual Corporate Income Tax Return	Dirjen. Pajak
4.	Alfiyah	Staf Tax	Program Pengungkapan Sukarela & SPT Tahunan Pph Badan Voluntary Disclosure Program & Annual Corporate Income Tax Return	Dirjen. Pajak
5.	Mumpuni Eka	Staf Tax	Program Pengungkapan Sukarela & SPT Tahunan Pph Badan Voluntary Disclosure Program & Annual Corporate Income Tax Return	Dirjen. Pajak
6.	Rini Kustiningsih	Dep. GM Manager HR & GA	Pengecualian Pajak Atas Dividend dan Pengaturan Natura sebagai objek pajak Tax Exemptions on Dividends and Natura Arrangements as tax objects	Asosiasi Emiten Indonesia
7.	Erni Yunita	Corporate Secretary	Pengecualian Pajak Atas Dividend dan Pengaturan Natura sebagai objek pajak Tax Exemptions on Dividends and Natura Arrangements as tax objects	Asosiasi Emiten Indonesia
8.	Alfiyah	Staf Tax	Penerapan Prinsip Kewajaran dan Kelaziman Usaha (PMK-22/PMK.03/2020) Application of the Principles of Fairness and Business Usability (PMK-22/PMK.03/2020)	Dirjen. Pajak
9.	Mumpuni Eka	Staf Tax	Penerapan Prinsip Kewajaran dan Kelaziman Usaha (PMK-22/PMK.03/2020) Application of the Principles of Fairness and Business Usability (PMK-22/PMK.03/2020)	Dirjen. Pajak
10.	Rini Kustiningsih	Dep. GM Manager HR & GA	Sosialisasi Peraturan OJK no. 14/POJK.04/2022 mengenai Penyampaian Laporan Keuangan Berkala Emiten atau Perusahaan Publik Socialization of OJK Regulation no. 14/POJK.04/2022 concerning Submission of Periodic Financial Reports of Issuers or Public Companies	OJK
11.	Erni Yunita	Corporate Secretary	Sosialisasi Peraturan OJK no. 14/POJK.04/2022 mengenai Penyampaian Laporan Keuangan Berkala Emiten atau Perusahaan Publik Socialization of OJK Regulation no. 14/POJK.04/2022 concerning Submission of Periodic Financial Reports of Issuers or Public Companies	OJK
12.	Sylvia Yulianti	Manager Accounting	Sosialisasi Peraturan OJK no. 14/POJK.04/2022 mengenai Penyampaian Laporan Keuangan Berkala Emiten atau Perusahaan Publik Socialization of OJK Regulation no. 14/POJK.04/2022 concerning Submission of Periodic Financial Reports of Issuers or Public Companies	OJK
13.	Florentina	Staf Accounting	Sosialisasi Peraturan OJK no. 14/POJK.04/2022 mengenai Penyampaian Laporan Keuangan Berkala Emiten atau Perusahaan Publik Socialization of OJK Regulation no. 14/POJK.04/2022 concerning Submission of Periodic Financial Reports of Issuers or Public Companies	OJK
14.	Desi Nurkamila	Staf Sekretaris	Sosialisasi Peraturan OJK no. 14/POJK.04/2022 mengenai Penyampaian Laporan Keuangan Berkala Emiten atau Perusahaan Publik Socialization of OJK Regulation no. 14/POJK.04/2022 concerning Submission of Periodic Financial Reports of Issuers or Public Companies	OJK

(Lanjutan / Continued)

NO	Nama Name	Jabatan Position	Tema / Topik Pendidikan/Pelatihan/Seminar Theme/Topic of the Training/Education/Seminar	Penyelenggara
15.	Rini Kustiningsih	Dep. GM Manager HR & GA	Sosialisasi Peraturan 1-E tentang Kewajiban Penyampaian Informasi Socialization of Regulation 1-E regarding Obligation to Submit Information	IDX
16.	Erni Yunita	Corporate Secretary	Sosialisasi Peraturan 1-E tentang Kewajiban Penyampaian Informasi Socialization of Regulation 1-E regarding Obligation to Submit Information	IDX
17.	Desi Nurkamila	Staf Sekretaris	Sosialisasi Peraturan 1-E tentang Kewajiban Penyampaian Informasi Socialization of Regulation 1-E regarding Obligation to Submit Information	IDX

### Penilaian Risiko atas Penerapan Keuangan Berkelanjutan

Prosedur dalam mengidentifikasi, mengukur, memantau dan mengendalikan risiko

Sistim manajemen risiko Perseroan dilakukan dengan mengidentifikasi dan menganalisa risiko-risiko yang akan dihadapi. Selanjutnya Perseroan menetapkan batasan dan pengendalian risiko yang sesuai, serta mengawasi pengelolaan risiko dan kepatuhan terhadap batasan yang telah ditetapkan. Namun tanpa mempengaruhi daya saing dan fleksibilitas Perseroan.

#### Efektifitas Proses Manajemen Risiko

Proses manajemen risiko yang telah berjalan selama ini sangat efektif, hal ini dapat dibuktikan dengan kegiatan operasional Perseroan yang berjalan dengan baik.

### Hubungan Dengan Pemangku Kepentingan

Perseroan mengidentifikasi keterlibatan pemangku kepentingan berdasarkan tingkat pengaruh seseorang atau organisasi terhadap keberlangsungan usaha Perseroan. Untuk menentukan siapa saja menjadi bagian dari pemangku kepentingan, Perseroan melakukan analisis pemangku kepentingan melalui observasi. Dari proses analisis tersebut, Perseroan telah mengidentifikasi pihak-pihak yang menjadi pemangku kepentingan dan mengelompokkannya ke dalam 7 kelompok yaitu Pelanggan, Pemegang Saham, Pemerintah, Mitra Kerja, Kreditor, Masyarakat dan Karyawan.

Perseroan menyadari bahwa setiap pemangku kepentingan memiliki harapan dan kepentingan yang berbeda-beda. Oleh karena itu, Perseroan berupaya menjalin interaksi dan melibatkan pemangku kepentingan agar tercapai hubungan yang saling menguntungkan antara Perseroan dengan pemangku kepentingan. Sehingga harapan dari Perseroan dan pemangku kepentingan dapat tercapai. Berikut ini

### Risk Assessment on the Implementation of Sustainable Finance

*Procedures for identifying, measuring, monitoring and controlling risks*

*The Company's risk management system is performed by identifying and analyzing the risks that will be faced. Furthermore, the Company establishes appropriate risk limits and controls and oversees risk management and compliance with established limits, without affecting the competitiveness and flexibility of the Company.*

#### *Effectiveness of Risk Management Process*

*The risk management process that has been running so far is very effective. This can be proven by the Company's operational activities that are running well.*

### Stakeholder Relations

*The Company identifies stakeholder involvement based on the level of influence a person or organization has on the sustainability of the Company's business. To determine who is part of the stakeholders, the Company conducts stakeholder analysis through observation. From the analysis process, the Company has identified the parties who are stakeholders and grouped them into 7 groups, namely Customers, Shareholders, Regulators, Business Partners, Creditors, Local Community and Employees.*

*The Company realizes that each stakeholder has different expectations and interests. Therefore, the Company seeks to interact and involve stakeholders in order to achieve a mutually beneficial relationship between the Company and stakeholders so that the expectations of the Company and stakeholders can be achieved. The following is a framework for stakeholder engagement and relationship*

kerangka hubungan dan pelibatan pemangku kepentingan dengan Perseroan: *with the Company:*

No	Pemangku Kepentingan Stakeholders	Pendekatan Pelibatan Engaging Approach	Harapan Pemangku Kepentingan Stakeholder Expectations
1.	Pelanggan (Customers)	Observasi Observation	<p>Produk yang dihasilkan bermutu sesuai kebutuhan dan harapan / <i>The resulting product is in accordance with the needs and expectations</i></p> <p>Pengiriman produk yang tepat waktu dan tepat jumlah / <i>The product was delivered on time and in the right quantity.</i></p>
2.	Pemegang Saham (Shareholders)	Rapat Umum Pemegang Saham General Meeting of Shareholders	<p>Terpenuhi hak-hak pemegang saham / <i>Fulfillment of the rights of shareholders</i></p> <p>Pembagian Dividen / <i>Dividend Distribution</i></p> <p>Keterbukaan informasi / <i>Information disclosure</i></p>
3.	Pemerintah (Regulators)	Regulasi Regulation	<p>Kepatuhan terhadap regulasi / <i>Compliance with regulations</i></p> <p>Terciptanya kondisi usaha yang sejalan dengan program pemerintah / <i>Business conditions are in line with government programs</i></p> <p>Terciptanya usaha yang berkelanjutan / <i>The business is sustainable</i></p>
4.	Mitra Kerja (Pemasok & Penjual) Business Partner (Suppliers & Seller)	Perjanjian Kerja Sama Cooperation Agreement	<p>Terpenuhi hak dan kewajiban / <i>Fulfillment of rights and obligations</i></p> <p>Terciptanya kerja sama yang berkelanjutan / <i>Sustainable cooperation</i></p> <p>Terciptanya hubungan yang saling menguntungkan / <i>Mutually beneficial relationship</i></p>
5.	Kreditor (Creditors)	Perjanjian Kredit Credit Agreement	<p>Pembayaran kewajiban tepat waktu / <i>Timely payment of obligations</i></p> <p>Terciptanya hubungan yang berkelanjutan / <i>Sustainable Relationship</i></p> <p>Terciptanya hubungan yang saling menguntungkan / <i>Mutually beneficial relationship</i></p>
6.	Karyawan (Employee)	Divisi HRD HR Division	<p>Kejelasan Hak dan Kewajiban Karyawan / <i>Clarity of Employee Rights and Obligations</i></p> <p>Persamaan kesempatan antar karyawan untuk berkarir dan berkembang / <i>Equal opportunity of career and development for all employees</i></p> <p>Terjaminnya Keamanan, Kesehatan, dan Keselamatan Kerja / <i>Guaranteed Occupational Health and Safety</i></p>
7.	Masyarakat (Local Community)	Kegiatan CSR CSR Activities	<p>Meminimalisir dampak operasional perusahaan terhadap lingkungan / <i>Minimize the impact of company operations on the environment</i></p> <p>Berkontribusi terhadap kehidupan ekonomi, sosial dan lingkungan masyarakat sekitar operasional perusahaan / <i>Contribute to the economic, social and environmental aspects of the community around the company's operations</i></p> <p>Terjalinnya hubungan yang harmonis antara perusahaan dengan masyarakat sekitar / <i>The establishment of a harmonious relationship between the company and the surrounding community</i></p>

## **Permasalahan terhadap Penerapan Keuangan Berkelanjutan**

Perseroan menargetkan seluruh karyawan memiliki kesadaran penuh untuk menjaga dan membantu Perseroan dalam menjalankan strategi berkelanjutan. Namun, Perseroan menghadapi tantangan dalam mengedukasi karyawan dan stakeholder agar memiliki kesadaran yang tinggi.

## ***Problems with the Implementation of Sustainable Finance***

*The Company targets that all employees have full awareness to maintain and assist the Company in implementing its sustainable strategy. However, the Company faces challenges in educating employees and stakeholders to have high awareness.*

## KINERJA BERKELANJUTAN

### Kegiatan Membangun Budaya Keberlanjutan

Dalam menjalankan kegiatan usahanya, Perseroan mendorong seluruh insan Perseroan menerapkan nilai-nilai keberlanjutan agar visi dan misi Perseroan tercapai. Nilai-nilai keberlanjutan tersebut diimplementasikan dalam komitmen antara lain:

- Menjamin produk yang dihasilkan bermutu sesuai dengan kebutuhan, keinginan, harapan dan kepuasan pelanggan.
- Berusaha melakukan pencegahan terjadinya kecelakaan kerja, penyakit akibat kerja dan pencegahan penyebaran wabah penyakit dengan mematuhi protokol kesehatan, serta tidak pernah melupakan kecelakaan kerja yang lalu.
- Berkomitmen dalam perlindungan lingkungan, termasuk menjaga kelestarian sumber daya lingkungan dengan mencegah terjadinya pencemaran, kepatuhan terhadap peraturan perundang – undangan dan peraturan lainnya.
- Berkomitmen memenuhi, menjalankan aturan-aturan internal dan eksternal secara berkesinambungan serta di evaluasi sesuai kebutuhannya.

Perseroan menjalankan komitmen Mutu, Kesehatan, Keselamatan Kerja, dan Lingkungan dilaksanakan secara terus-menerus, berkelanjutan dan dikomunikasikan kepada seluruh pihak yang berkepentingan serta direview secara berkala.

### Kinerja Ekonomi

Perbandingan Target dan Realisasi Produksi, Pendapatan dan Laba Rugi.  
*Comparison of Target and Actual Production, Revenue and Profit/Loss*

Tahun Year	Perbandingan Target & Realisasi Produksi (Ton) <i>Comparison of Target and Actual Production (Tons)</i>		Perbandingan Target & Realisasi Pendapatan (Juta USD) <i>Comparison of Target and Actual Revenue (Million USD)</i>		Perbandingan Target & Realisasi Laba / Rugi (Juta USD) <i>Comparison of Target and Actual Profit/Loss (Million USD)</i>	
	Target	Realisasi	Target	Realisasi	Target	Realisasi
2022	83,136	84,406	749,4	722,6	6,6	5,2
2021	78.492	78.858	536.5	720.7	536.5	720.7
2020	66.355	72.024	383.1	451.1	383.1	451.1

## SUSTAINABILITY PERFORMANCE

### Activities to Build a Sustainability Culture

*In conducting its business activities, the Company encourages all employees of the Company to apply sustainability values so that the Company's vision and mission can be achieved. These sustainability values are implemented in commitments including:*

- *Ensuring that the resulting product has a quality that is in accordance with customers' needs, desires, expectations and satisfaction*
- *Striving to prevent work accident occupational diseases and prevent the spread of disease outbreaks by complying with health protocols and never forgetting past work accidents*
- *Committed to protecting the environment, including preserving environmental resource by preventing pollution and complying with laws and regulations*
- *Committed to complying and implementing internal and external regulations on an ongoing basis and conducting evaluations as needed*

*The Company maintains its commitment to Quality, Health, Occupational Safety, and Environment continuously, communicates it to all interested parties, and conducts periodic reviews.*

### Economic Performance

## Perbandingan Target dan Kinerja Portofolio, Target Pembiayaan, atau Investasi pada Instrumen Keuangan atau Proyek yang sejalan dengan Keuangan Berkelanjutan

Pada tahun 2022, Perseroan tidak melakukan investasi / membeli portofolia atau emberikan fasilitas pembiayaan pada proyek yang sejalan dengan keuangan berkelanjutan.

## Kinerja Lingkungan Hidup

### Aspek Umum

#### Biaya Lingkungan Hidup

Perseroan menyadari kegiatan produksi yang dijalankan Perseroan berpotensi memberikan dampak terhadap lingkungan. Oleh karena itu, Perseroan sangat memperhatikan faktor lingkungan dengan melakukan listing aspek dan dampak lingkungan dalam setiap aktifitas kerja serta penanganan risiko terhadap lingkungan. Perseroan juga memasang simbol-simbol bahaya pada produk dan limbah serta penanganan terhadap resiko pencemaran. Selain itu, Perseroan rutin melakukan pengujian lingkungan terhadap kualitas (Emisi udara pabrik dan kendaraan, kualitas air olahan limbah cair, serta menyimpan limbah di TPS limbah B3, dan melakukan manifest penyerahan limbah B3 kepada pengelola / pengolah / pemanfaat limbah yang memiliki izin. Atas kegiatan aspek lingkungan ini, pada tahun 2022 Perseroan mengeluarkan biaya sebesar USD 48.144,-

### Aspek Material

#### Penggunaan Material yang Ramah Lingkungan

Perseroan melakukan life cycle perspective diantaranya melakukan penggunaan ulang kemasan produk (pallet kayu, bobbin, drum bekas), dan melakukan re-charging peleburan sisa material tembaga dari sisa proses. Perseroan juga menggunakan tinta printer isi ulang, sehingga 0 waste cartridge. Sedangkan untuk ATK, Perseroan telah mengurangi konsumsi kertas pada proses produksi dengan menggunakan media electronic document melalui laporan computer.

## Comparison of Portfolio Targets Performance, Financing Targets, or Investments in Financial Instruments or Projects Compatible with Sustainable Finance

*In 2022, the Company did not invest/buy portfolios or provide financing facilities for projects that are in line with sustainable finance.*

## Environmental Performance

### General Aspects

#### Environmental Costs

*The Company realizes that the production activities conducted by the Company have potential impact on the environment. Therefore, the Company is very concerned about environmental factors by listing environmental aspects and impacts in every work activity as well as handling all environmental risks. The Company also installs hazard symbols on products and waste and takes care of pollution risks. In addition, the Company routinely conducts environmental tests on the quality of factory and vehicle air emissions and the quality of water from wastewater treatment, as well as storing waste in B3 waste shelter, and delivering B3 waste to a licensed waste manager/processor/utilizer. For this environmental aspect, in 2022, the Company spent USD 48,144.-*

### Material Aspect

#### Use of Environmentally Friendly Materials

*The Company implements a life cycle perspective, including reusing product packaging (wooden pallets, bobbins, used drums), and re-charging the smelting of the remaining copper material from the rest of the process. The company also uses refillable printer ink so that there is no waste cartridge. As for office stationery, the Company has reduced paper consumption in the production process by using electronic document through computer reports.*



Aspek Energi

Jumlah dan Intensitas Energi yang digunakan

Energy Aspects

Amount and Intensity of Energy Used

Jumlah dan Intensitas Pemakaian Energi Amount and Intensity Energy Usage				
Uraian / Description	Satuan / unit	2022	2021	2020
Gas NG	M3	5.164.401	4.692.958	4.452.431
	Gjoules	196.247	175.184	166.205
Listrik / Electric	KWH	14.714.280	14.201.770	12.769.340
	Gjoules	52.971.408	51.126.372	45.969.624
Total	Gjoules	53.167.655	51.301.556	46.135.829
Jumlah Produksi / Total Production	Ton	84.416	80.338	72.644
Intensitas Pemakaian Energi Total Energy Consumption	Gjoules/Ton	629	639	635

Upaya dan Pencapaian Efisiensi Energi dan Penggunaan Energi Terbarukan

Upaya Perseroan dalam melakukan efisiensi energi dengan cara meningkatkan produktivitas mesin. Perseroan melakukan Total Preventive Maintenance, yaitu metode yang digunakan untuk meningkatkan produktivitas mesin melalui perawatan / maintenance peralatan. Dalam implementasinya, Departemen Maintenance (Electric, Mechanic, dan Utility) melakukan analisa awal untuk setiap mesin proses produksi. Dari data harian, dan data bulanan tersebut maka dilakukanlah perencanaan perawatan secara berkala, dan preventive, sehingga mesin dapat berfungsi dengan baik. Jika dari analisa-analisa harian dan bulanan tersebut mengindikasikan adanya potensi kerusakan, maka dilakukan perencanaan perbaikan sehingga pelaksanaan perbaikan dapat berjalan tanpa mengganggu proses produksi

Perseroan telah berupaya melakukan efisiensi penggunaan energi baik Gas NG ataupun listrik. Berdasarkan tabel penggunaan energi di atas, pada tahun 2022, Perseroan telah menggunakan energi sebesar 629 Gjoules/ton.

Efforts and Achievements of Energy Efficiency and Use of Renewable Energy

The Company's efforts in implementing energy efficiency are by increasing machine productivity. The Company performs Total Preventive Maintenance, which is a method used to increase machine productivity through equipment maintenance. In its implementation, the Maintenance Department (Electric, Mechanic, and Utility) performs an initial analysis for each machine in the production process. From the daily data and monthly data, the Company conducts periodic and preventive maintenance planning so that the machine can function properly. If the daily and monthly analyses indicate potential damage, the Company will perform repair planning so that the implementation of repairs can run without disturbing the production process.

The Company has made efforts to use energy, both NG gas and electricity, efficiently. Based on the table of energy usage above, in 2022, the Company has used energy of 629 Gjoules/ton.

**Aspek Air**  
**Penggunaan Air**

*Water Aspects*  
*Water Usage*

Pemakaian Air / Water Usage				
Uraian Description	Satuan unit	2022	2021	2020
Air Permukaan (sungai)– city water Surface Water (river) - city water	M3	65.848	68.198	56.214
Air bawah tanah (sumur bor) Underground water (bore well)	M3	0	0	0
Total Penggunaan air Total Water Usage	M3	65.848	68.198	56.214

Perseroan menggunakan air untuk proses produksi dan kegiatan domestik seperti wastafel dan toilet. Upaya yang dilakukan untuk efisiensi penggunaan air adalah menggunakan evaporator untuk mendaur ulang air yang telah digunakan dan menyalurkan semua air buangan AC ke pit penampungan agar dapat digunakan kembali untuk proses produksi. Perseroan menggunakan air dari tahun 2020 - 2022 sebesar 56.214 M3, 68.198 M3 dan 65.848 M3.

*The Company uses water for production processes and domestic activities such as for sinks and toilets. To use water efficiently, the Company uses an evaporator to recycle used water and distributes all air conditioning waste water to the holding pit so that it can be reused for the production process. From 2020 - 2022, the Company used 56,214 M3, 68,198 M3 and 65,848 M3 of water.*

**Aspek Keanekaragaman Hayati**

**Dampak Operasi Perseroan di Daerah Konservasi atau Memiliki Keanekaragaman Hayati**

Perseroan beroperasi di pusat kota dan tidak berada di daerah konservasi. Sehingga tidak ada dampak atas operasi Perseroan terhadap daerah konservasi atau daerah yang memiliki keanekaragaman hayati.

*Biodiversity Aspects*

*Impact of the Company's Operations in Conservation Areas or Areas with Biodiversity*

*The Company operates in the city center and is not located in a conservation area so that there is no impact from the Company's operations on conservation areas or areas that have biodiversity.*

**Usaha Konservasi Keanekaragaman Hayati**

Sehubungan dengan tidak adanya dampak terhadap daerah konservasi atau terhadap keanekaragaman hayati atas operasi Perseroan, maka tidak ada upaya Perseroan untuk melakukan konservasi.

*Biodiversity Conservation Efforts*

*Since there is no impact from the Company's operations on conservation areas or on areas with biodiversity, the Company does not take any conservation efforts.*

**Aspek Emisi**

**Jumlah dan Intensitas Emisi yang Dihasilkan**

*Emission Aspects*

*Amount and Intensity of Emissions Generated*

Emisi GRK / GRK Emissions				
Uraian Description	Satuan unit	2022	2021	2020
Total Emisi Total Emissions	tCO2e	23.363	21.946	20.538
Jumlah Produksi Total Production	Ton	84.302	80.334	72.644
Intensitas Emisi / ton Emission Intensity/ton	tCO2e	0,27	0,27	0,28

Berdasarkan perhitungan di atas, emisi yang dihasilkan dari kegiatan produksi Perseroan adalah sebesar 0.27 tCO<sub>2</sub>e untuk tahun 2022, 0,27 tCO<sub>2</sub>e untuk tahun 2021, dan 0,28 tCO<sub>2</sub>e untuk tahun 2020.

### Upaya dan Pencapaian Pengurangan Emisi yang Dilakukan

Dalam upaya mengurangi emisi yang dihasilkan, Perseroan melakukan perawatan mesin produksi agar dapat beroperasi secara efektif dan efisien. Sehingga energi yang digunakan untuk mengoperasikan mesin dapat efisien. Selain itu, Perseroan juga melakukan pengujian lingkungan terhadap kualitas Emisi udara pabrik dan kendaraan.

### Aspek Limbah dan Efluen

#### Jumlah Limbah dan Efluen yang Dihasilkan

Atas kegiatan produksi yang dijalankan Perseroan, limbah yang dihasilkan terdiri dari limbah berbahaya dan efluen.

#### Limbah Berbahaya tahun 2022

Uraian Description	Kuantitas Quantity	Satuan Unit
Total berat limbah berbahaya yang dihasilkan Total weight of hazardous waste generated	218.210	Kg
Total berat limbah berbahaya yang diangkut Total weight of hazardous waste transported	218.210	Kg

#### Efluen

Uraian Description	Kuantitas Quantity	Satuan Unit
Total Volume air yang dibuang Total volume of water discharged	65.704	M3
Persentase air yang didaur ulang Percentage of water recycled	1	%

Pada tahun 2022, limbah berbahaya yang dihasilkan sebesar 218.210 kg dan efluen sebesar 65.704 M3.

*Based on the above calculation, the emissions generated from the Company's production activities are 0.27 tCO<sub>2</sub>e for 2022, 0.27 tCO<sub>2</sub>e for 2021, and 0.28 tCO<sub>2</sub>e for 2020.*

### Emission Reduction Efforts and Achievements

*In an effort to reduce the generated emissions, the Company maintains production machines so that they can operate effectively and efficiently which in the end will streamline the energy used to operate the machines. In addition, the Company also conducts environmental testing on the quality of factory and vehicle air emissions.*

### Waste and Effluent Aspects

#### Amount of Waste and Effluent Generated

*For the production activities, the waste generated by the Company consists of hazardous waste and effluent.*

*In 2022, the hazardous waste generated was 218,210 kgs and effluent 65,704 m3*

## **Mekanisme Pengelolaan Limbah dan Efluen**

Perseroan secara berkala melakukan pengukuran terhadap faktor-faktor yang berpotensi memberikan dampak terhadap lingkungan, termasuk emisi benda tidak bergerak dari cerobong, emisi benda bergerak dari kendaraan bermotor, dan limbah cair domestik.

Dalam proses produksi Perseroan menghasilkan limbah Bahan Berbahaya dan Beracun (limbah B3) seperti oli bekas, solar bekas dan emulsi bekas. Seluruh limbah ini disimpan di Tempat Penyimpanan Sementara Bahan Berbahaya dan Beracun (TPS B3) yang memadai dan sesuai dengan peraturan dan perundang-undangan yang berlaku, untuk kemudian diangkut dan dikelola oleh perusahaan pengangkut limbah B3 yang memiliki izin operasi dari Dinas Lingkungan Hidup DKI Jakarta.

Perseroan juga menggunakan air untuk kegiatan produksinya hanya sebagai pendingin. Pemakaian air ini tidak menghasilkan limbah cair, karena pada proses produksi akan menguap dengan sendirinya. Mayoritas limbah cair Perseroan adalah limbah cair domestik, yang berasal dari aktivitas non produksi. Untuk limbah domestik ini Perseroan proses ke IPAL (Instalasi Pengolahan Air Limbah) sebelum dibuang ke kali mookevart.

### **Tumpahan yang Terjadi**

Selama tahun 2022, tidak terdapat tumpahan limbah maupun efluen akibat kegiatan produksi Perseroan.

### **Aspek Pengaduan Terkait Lingkungan Hidup**

#### **Jumlah dan Materi Pengaduan Lingkungan Hidup yang Diterima dan D diselesaikan**

Hingga akhir Desember 2022, Perseroan tidak menerima laporan, aduan dan keluhan dari masyarakat sekitar ataupun pemangku kepentingan lainnya terkait masalah lingkungan hidup. Perseroan juga tidak mencatat adanya insiden maupun sanksi akibat ketidakpatuhan terhadap undang-undang atau peraturan terkait lingkungan.

## **Mechanism of Waste and Effluent Management**

*The Company periodically measures factors that have potential impact on the environment, including emissions of immovable objects from chimneys, emissions of movable objects from motor vehicles, and domestic liquid waste.*

*In the production process, the Company produces hazardous and toxic waste (B3 waste) such as used oil, used diesel fuel and used emulsion. All of this waste is stored in a Temporary Storage for Hazardous and Toxic Materials (TPS B3) which is adequate and in accordance with applicable laws and regulations, and then transported and managed by a B3 waste transport company that has an operating permit from the DKI Jakarta Environmental Agency.*

*In its production activities, the Company uses water only as coolant. The use of water does not produce liquid waste because in the production process, the water will evaporate by itself. The majority of the Company's liquid waste is domestic liquid waste originating from non-production activities. This domestic waste was processed in IPAL (Wastewater Treatment Plant) before being discharged to Mookervaart Canal.*

### **Spills**

*During 2022, there were no spills of waste or effluent due to the Company's production activities.*

### **Aspects of Complaints Regarding the Environment**

#### **Number and Material of Environmental Complaints Received and Resolved**

*Until the end of December 2022, the Company did not receive reports and complaints from the surrounding community or other stakeholders regarding environmental issues. The Company did not record any incidents or sanctions due to non-compliance with laws or regulations related to the environment.*

## Kinerja Sosial

### Komitmen untuk Memberikan Layanan atas Produk yang Setara Kepada Pelanggan

Perseroan telah mengeluarkan kebijakan tentang manajemen mutu, kesehatan, keselamatan kerja dan lingkungan. Dalam kebijakan tersebut, salah satu komitmen Perseroan adalah menjamin produk yang dihasilkan bermutu sesuai dengan kebutuhan, keinginan, harapan dan kepuasan pelanggan. Oleh karena itu, Perseroan telah berkomitmen untuk memberikan yang terbaik bagi seluruh pelanggan tanpa terkecuali baik tentang produk ataupun layanan.

### Aspek Ketenagakerjaan

#### Kesetaraan Kesempatan Bekerja

Perseroan memberikan perlakuan yang sama untuk seluruh karyawan yang dituangkan dalam Perjanjian Kerja Sama (PKB) antara Perseroan dengan Serikat Pekerja. PKB pada pokoknya memuat penetapan dan pengaturan hal-hal sebagai berikut :

- Hak dan kewajiban dari Perseroan, Serikat Pekerja dan Pekerja.
- Syarat-syarat kerja.
- Hubungan dan kerja sama yang harmonis antara Perseroan dengan Serikat Pekerja dan Pekerja.
- Penyelesaian yang adil terhadap perbedaan pendapat.
- Pengembangan kecakapan dan ketrampilan kerja yang mewajibkan Perseroan untuk memperhatikannya, sehingga potensi dan daya kreasi pekerja dapat dikembangkan guna mempertinggi produktivitas dan kesejahteraan bersama.
- Penghargaan kepada karyawan berdasarkan masa kerja.

#### Tenaga Kerja Anak dan Tenaga Kerja Paksa

Perseroan memastikan bahwa selama beroperasi tidak mempekerjakan karyawan di bawah umur dan tidak ada tenaga kerja paksa. Semua sudah sesuai dengan peraturan ketenagakerjaan yang berlaku. Dalam proses rekrutmen, Perseroan menetapkan persyaratan yang sejalan dengan peraturan ketenagakerjaan.

#### Upah Minimum Regional (UMR)

UMR yang ditetapkan Perseroan bagi karyawan dengan level terendah sudah sesuai dengan ketentuan UMP yang berlaku di wilayah operasi Perseroan.

## Social Performance

### Commitment to Delivering Service for Equal Products to Customers

*The Company has issued policies on quality, health, occupational safety and environmental management. In this policy, one of the Company's commitments is to ensure that the products produced have quality in accordance with the needs, desires, expectations and satisfaction of customers. Therefore, the Company is committed to providing the best for all customers without exception in terms of products or services.*

### Employment Aspects

#### Equal Employment Opportunity

*The Company provides equal treatment to all employees, which is stated in the Cooperation Agreement (PKB) between the Company and the Labor Union. The PKB basically contains the stipulation and arrangement of the following matters:*

- *Rights and obligations of the Company, Trade Unions and Workers*
- *Terms of work*
- *Harmonious relationship and cooperation between the Company and Trade Union, and Workers*
- *Fair settlement of differences of opinion*
- *The Company must pay attention to the development of skills so that the potential and creative power of workers can be developed in order to increase productivity and mutual welfare*
- *Rewards to employees based on years of service*

#### Child Labor and Forced Labor

*The Company ensures that during its operation, it does not employ underage employees and there is no forced labor. Recruitment of employees is in accordance with applicable labor regulations and the Company always sets requirements that are in line with labor regulations.*

#### Regional Minimum Wage (UMR)

*The minimum wage set by the Company for employees from the lowest level is in accordance with the applicable UMP provisions in the Company's operational area.*

## Lingkungan Bekerja yang Layak dan Aman

Perseroan peduli terhadap keamanan, keselamatan dan kesehatan kerja karyawan, sehingga karyawan dapat bekerja dengan layak. Hal ini dibuktikan dengan Sistem Manajemen Keselamatan Kerja yang sesuai dengan Peraturan dari instansi terkait. Perseroan juga menciptakan tempat kerja yang aman dan sehat berlandaskan konsep manajemen yang jelas, terstruktur mengacu pada peraturan yang berlaku. Sebagai penunjang keselamatan dan kesehatan kerja karyawan, Perseroan memiliki Poliklinik dan Dokter Perseroan untukantisipasi apabila terdapat karyawan yang mengalami kecelakaan kerja. Serta kegiatan lain dengan mengadakan pengecekan kesehatan secara berkala 1 (satu) tahun sekali dan seminar kesehatan bagi seluruh karyawan. Selain itu untuk keamanan dan keselamatan kerja, Perseroan secara rutin mengikutsertakan karyawan dan mengadakan beberapa pelatihan antara lain latihan evakuasi kebakaran, melakukan pengecekan APAR (Alat Pemadam Api Ringan), hingga pelatihan terkait keselamatan dan kesehatan kerja (K3). Semua upaya ini semata-mata untuk memberikan lingkungan kerja yang layak dan aman bagi karyawan.

## Pelatihan dan Pengembangan Kemampuan Karyawan

Untuk meningkatkan kompetensi karyawan, Perseroan memiliki sistem pendidikan dan pengembangan kemampuan yang telah terstruktur. Perseroan membagi 3 (tiga) macam pendidikan dan pengembangan karyawan berdasarkan kebutuhan antara lain Multi Skill, TMS School dan Training & Education.

- Multi-skill adalah seseorang operator di departemen masing-masing bisa mengerjakan pekerjaan lain selain pekerjaan yang utama.
- TMS School adalah Perseroan memberikan pelatihan ketrampilan lain selain yang menyangkut pekerjaan utama.
- Training & Education adalah Pelatihan dan pendidikan yang diberikan kepada semua karyawan sesuai dengan jadwal yang sudah ada baik secara internal maupun external.

Berikut ini kegiatan pendidikan / pelatihan karyawan sepanjang tahun 2022 untuk mendukung penerapan keuangan berkelanjutan. Kegiatan pendidikan / pelatihan tersebut meliputi jumlah karyawan yang mengikuti pendidikan / pelatihan, jumlah jam pendidikan / pelatihan dan rata-rata pendidikan / pelatihan setiap karyawan.

## Decent and Safe Work Environment

*The Company pays attention to the security, safety and health of employees so that employees can work properly. This is evidenced by the Work Safety Management System which is in accordance with the regulations of the relevant agencies. The Company also creates a safe and healthy workplace based on a clear and structured management concept, referring to the applicable regulations. To support the safety and health of employees, the Company has a Polyclinic and a Doctor of the Company to anticipate if there are employees who experience work accidents. The Company also conducts other activities such as regular health checks every 1 (one) year and health seminars for all employees. In addition, for work safety and security, the Company routinely conducts several trainings, including fire evacuation drills, light fire extinguishers checking, and training related to occupational safety and health (K3). All these efforts are solely to provide a decent and safe working environment for employees.*

## Training and Development of Employee Skills

*To improve employee competence, the Company has a structured education and capability development system. The Company divides 3 (three) types of education and employee development based on needs, including Multi Skill, TMS School and Training & Education.*

- *Multi-skill is an operator in each department can do other jobs besides the main job.*
- *TMS School is The Company provides skills training other than those related to the main job.*
- *Training & Education is The training and education provided to all employees, both internally and externally, is in accordance with the existing schedule.*

*The following is a table of employee education/training activities throughout 2022 to support the implementation of sustainable finance. The table includes the number of employees who attended education/training, the number of hours of education/training and the average education/training for each employee.*

Uraian <i>Description</i>	Jumlah pekerja yang memperoleh pelatihan <i>Number of employees who received training</i>	Jumlah jam pelatihan <i>Number of hours of training</i>	Rata-rata pelatihan setiap pekerja <i>Average training per employee</i>
berdasarkan jenis kelamin <i>By gender</i>			
Laki-laki <i>Male</i>	260	1.251	4.8
Perempuan <i>Female</i>	34	133	3.9
Berdasarkan Jabatan <i>By position</i>			
Eksekutif <i>Executive</i>	3	14	4.7
Manager <i>Manager</i>	52	105.5	2
Staff <i>Staff</i>	81	345	4,3
Operator	158	919.5	5.8

### Aspek Masyarakat

#### Dampak Operasi Terhadap Masyarakat Sekitar

Perseroan menyadari bahwa kegiatan operasi Perseroan berpotensi memberikan dampak terhadap masyarakat sekitar. Namun, Perseroan telah berupaya meminimalisir dampak tersebut dengan berbagai cara diantaranya mengidentifikasi potensi dampak terhadap lingkungan dan penanganan atas potensi dampak tersebut, melakukan Pemantauan dan pengujian aspek-aspek lingkungan secara rutin seperti asap, limbah cair, kebisingan, agar lingkungan masyarakat terjamin tidak ada pencemaran yang bersumber dari perseroan, serta menyimpan limbah di TPS limbah B3, dan melakukan manifest penyerahan limbah B3 kepada pengelola / pengolah / pemanfaat limbah yang memiliki izin.

Perseroan juga berupaya untuk memberikan dampak positif terhadap masyarakat sekitar yaitu dengan kegiatan CSR seperti program charity untuk peringatan kemerdekaan RI, kegiatan keagamaan, charity untuk kesejahteraan dan keamanan di lingkungan Perseroan melalui kepala masyarakat. Pada tahun 2022, Perseroan juga memberikan donasi atas musibah gempa bumi yang menimpa masyarakat di Cianjur.

### Community Aspects

#### Impact of Operations on Surrounding Communities

*The Company realizes that the Company's operations have potential impact on the surrounding community. However, the Company has made efforts to minimize these impacts in various ways including identifying potential impacts on the environment and handling these potential impacts, conducting regular monitoring and testing of environmental aspects such as smoke, liquid waste, and noise so that the community is free from harmful pollution sourced from the Company, as well as storing waste in B3 waste shelter, and submitting a manifest of B3 waste to a licensed waste manager/processor/utilizer.*

*The Company also strives to have a positive impact on the surrounding community, namely by conducting CSR activities such as charity programs to commemorate the independence of the Republic of Indonesia, religious activities, and charity activities for welfare and security within the Company operational area through the community leaders. In 2022, the Company also made donations for the earthquake disaster that hit the people in Cianjur.*

1. Pemberian Hewan Qurban untuk warga sekitar dan karyawan TMS

1. *Giving Sacrificial Animals to the community around the Company area and TMS employees.*



2. Pemberian Tanaman & Pupuk untuk penghijauan Ke Kelurahan Semanan

2. *Provision of Plants & Fertilizers for Reforestation in Semanan Village*



3. Donasi Korban Bencana Gempa Bumi Cianjur

3. *Donations for the earthquake disaster that hit the people in Cianjur.*



### Pengaduan Masyarakat

Perseroan merancang sedemikian rupa program pengaduan masalah lingkungan sehingga masyarakat yang tinggal di sekitar lokasi kegiatan usaha Perseroan dapat menyampaikan pengaduan atau rekomendasi mengenai permasalahan lingkungan yang mungkin ditimbulkan oleh kegiatan usaha Perseroan. Pengaduan masalah lingkungan dapat dilakukan langsung oleh masyarakat dengan berkomunikasi kepada Penasehat Hukum Perseroan. Hingga akhir 31 Desember 2022, tidak terdapat laporan / pengaduan dari masyarakat terkait operasional Perseroan.

### Community Complaint

*The Company designs a complaint program for environmental problems in such a way that the people living around the location of the Company's business activities can submit complaints or recommendations regarding environmental problems that may be caused by the Company's business activities. Complaints about environmental problems can be made directly by the public by communicating with the Company's Legal Advisors. Until the end of December 31, 2022, there were no reports/complaints from the public regarding the Company's operations.*





### Kegiatan Tanggung Jawab Sosial Lingkungan (TJSL)

Perseroan melakukan program TJSL yang berfokus pada bidang sosial dan lingkungan. Hingga tahun 2022, Perseroan telah berkontribusi terhadap 4 (empat) Tujuan Pembangunan Berkelanjutan dengan penjelasan sebagai berikut:

### Social and Environmental Responsibility (TJSL) Activities

The Company conducts TJSL program that focuses on the social and environmental aspects. Until 2022, the Company has contributed to 4 (four) Sustainable Development Goals with the following explanation:

No	Jenis Kegiatan TJSL Types of TJSL Activities	Kontribusi Perusahaan terhadap TPB / Company Contribution to SDG	Penjelasan Explanation	Capaian Keberhasilan Achievements
1.	Rekrutmen Karyawan Employee Recruitment		Rekrutmen karyawan dilakukan berdasarkan kompetensi dan sesuai kebutuhan, untuk semua level jabatan, untuk laki-laki dan perempuan. Employee recruitment is conducted based on competence and as needed, for all levels of position, for both men and women.	Sejumlah karyawan perempuan menduduki jabatan strategis. A number of female employees occupy strategic positions.
2.	Rekrutmen karyawan, terbuka untuk usia muda dan pendidikan SMA / Sederajat Employee recruitment is open to young people and high school graduates/equivalent.		Rekrutmen karyawan sejalan dengan target TPB yaitu mengurangi usia muda yang tidak bekerja dan tidak menempuh pendidikan Recruitment of employees is in line with the target of SDG namely reducing the young adults who are unemployed and not taking higher education.	Proporsi jumlah karyawan Perseroan didominasi pendidikan non sarjana dan sebagian karyawan berusia muda. Perseroan memberikan pekerjaan yang layak bagi laki-laki dan perempuan The proportion of the Company's employees is dominated by employees with non-graduate education and some of the employees are young. The Company provides decent work for both men and women.
3.	Melakukan life cycle perspective dan re-charging Implementing life cycle perspective and re-charging		Perseroan mengelola limbah sesuai peraturan serta menggunakan ulang kemasan produk dan meleburkan sisa material tembaga dari sisa proses The Company manages waste according to regulations and reuses product packaging and melts the remaining copper material from the rest of the process.	Mendapat Sertifikasi ISO 14001:2015 Received ISO 14001:2015 Certification
4.	Menerapkan Total Preventive Maintenance (TPM) Implementing Total Preventive Maintenance (TPM)		Melakukan perawatan mesin produksi agar dapat beroperasi secara efisien dalam penggunaan energi. Perform maintenance on production machines in order to be energy efficient when operating	Emisi yang dihasilkan Perseroan dari kegiatan produksi pada tahun 2022 hanya sebesar 0,27 tCO2e. The emission generated by the Company from production activities in 2022 was only 0.27 tCO2e

## TANGGUNG JAWAB PENGEMBANGAN PRODUK BERKELANJUTAN

### **Inovasi dan Pengembangan Produk Keuangan Berkelanjutan**

Perseroan belum melakukan inovasi terhadap produk, namun Perseroan telah melakukan perbaikan-perbaikan dalam proses produksinya yang sejalan dengan bisnis berkelanjutan. Perseroan melakukan life cycle perspective dengan melakukan penggunaan ulang kemasan produk (pallet kayu, bobbin, drum bekas), dan melakukan re-charging peleburan sisa material tembaga dari sisa proses. Perseroan juga telah mengurangi konsumsi kertas pada proses produksi dengan menggunakan media electronic document melalui laporan computer.

### **Produk yang Sudah Dievaluasi Keamanannya Bagi Pelanggan**

Produk yang dihasilkan Perseroan dikemas dalam gulungan dan kotak karton, dan dilekatkan label "QA Passed" untuk setiap produk yang telah melalui uji kualitas. Tanggung jawab terhadap produk diwujudkan untuk senantiasa memberikan produk batangan dan kawat baik tembaga maupun aluminium yang berkualitas dan terjamin keamanannya. Produk yang berkualitas tersebut diwujudkan Perseroan mulai dari pemilihan bahan baku berkualitas serta penerapan kontrol kualitas produk dalam setiap tahapan produksi.

### **Dampak Produk Keuangan Berkelanjutan**

Produk Perseroan digunakan untuk produk-produk kelistrikan yang akan menimbulkan risiko jika salah dalam pengaplikasiannya. Produk Perseroan yang telah sampai ke konsumen telah melalui proses "QA Passed" sehingga terjamin keamanannya. Perseroan juga telah memberi label spesifikasi dan symbol bahaya pada produknya secara jelas, sehingga dalam pengaplikasian oleh pelanggan wajib menyesuaikan dengan spesifikasi dan symbol bahaya yang tertera untuk menghindari risiko-risiko atas kesalahan yang terjadi.

## RESPONSIBILITIES FOR SUSTAINABLE SERVICE DEVELOPMENT

### ***Innovation and Development of Sustainable Financial Products***

*The Company has not innovated on its products but the Company has made improvements in its production processes that are in line with sustainable business. The Company implements a life cycle perspective by reusing product packaging (wooden pallets, bobbins, used drums) and re-charging the smelting of the remaining copper material from the rest of the process. The Company has also reduced paper consumption in the production process by using electronic documents through computer reports.*

### ***Products Whose Safety Has Been Evaluated for Customers***

*The products produced by the Company are packaged in rolls and carton boxes and each product that has passed the quality test will be labeled "QA Passed". The Company is responsible for the product by always providing bars and wire products, both copper and aluminum, of high quality and guaranteed safety. The quality products are obtained through the selection of quality raw materials and the implementation of product quality control in every stage of production.*

### ***Impact of Sustainable Financial Products***

*The Company's products are used for electrical products which will pose a risk if incorrectly applied. The Company's products that have reached consumers have gone through a "QA Passed" process so that their safety is guaranteed. The company has also clearly labeled the specifications and hazard symbols on its products so that in its application, customers are required to adjust to the specifications and hazard symbols listed to avoid the risks of errors that occur.*

### **Jumlah Produk yang Ditarik Kembali**

Pada tahun 2022, tidak ada produk yang ditarik kembali.

### ***Number of Products Recall***

*In 2022, there were no recalled products.*

### **Survey Kepuasan Pelanggan Terhadap Produk Keuangan Berkelanjutan**

Pada tahun 2022, Perseroan belum melakukan survey kepuasan pelanggan terhadap produk keuangan berkelanjutan.

### ***Customer Satisfaction Survey on Sustainable Financial Products***

*In 2022, the Company has not conducted a customer satisfaction survey on sustainable financial products.*

## **LAIN-LAIN**

## ***OTHERS***

### **Verifikasi Tertulis dari Pihak Independen**

Atas pertimbangan tertentu dari manajemen, Perseroan belum menggunakan jasa pihak ketiga yang independen. Namun demikian, Perseroan menjamin bahwa seluruh informasi yang diungkapkan di dalam laporan ini adalah benar, akurat, dan faktual.

### ***Written Verification from an Independent Party***

*Due to certain considerations from the management, the Company has not used the services of an independent third party. However, the Company guarantees that all information disclosed in this report is true, accurate, and factual.*

### **Tanggapan Terhadap Umpan Balik Laporan Keberlanjutan Tahun Sebelumnya**

Laporan keberlanjutan tahun buku 2022 ini merupakan laporan yang kedua kali.

### ***Response on Previous Year's Sustainability Report Feedback***

*This Sustainability Report of the Financial Year 2022 is the second sustainability report.*

**LEMBAR UMPAN BALIK**  
**FEEDBACK SHEET**

Terima kasih atas kesediaan Bapak/Ibu/Saudara/i untuk membaca Laporan Keberlanjutan 2022 PT Tembaga Mulia Semanan Tbk. Guna meningkatkan kualitas Laporan Keberlanjutan pada tahun-tahun mendatang, kami berharap kesediaan Bapak/Ibu/ Saudara/i untuk mengisi Lembar Umpan Balik yang telah disiapkan, dan mengirimkannya kembali kepada kami.

*Thank you for your willingness to read the 2022 Sustainability Report of PT Tembaga Mulia Semanan Tbk. In order to improve the quality of the Sustainability Report in the coming years, we hope that you will be willing to fill out the Feedback Sheet and send it back to us.*

Laporan Keberlanjutan ini telah memberikan informasi mengenai berbagai hal yang telah dilaksanakan PT Tembaga Mulia Semanan Tbk dalam pemenuhan tanggung jawab sosial perusahaan.

*This Sustainability Report has provided information about various things that have been implemented by PT Tembaga Mulia Semanan Tbk in fulfilling corporate social responsibility.*

setuju / *agree*                       tidak setuju / *disagree*                       tidak tahu / *don't know*

Materi dalam Laporan Keberlanjutan ini termasuk data dan informasi yang disajikan mudah dimengerti dan dipahami.  
*The material in this Sustainability Report, including the data and information presented, is easy to understand.*

setuju / *agree*                       tidak setuju / *disagree*                       tidak tahu / *don't know*

Materi dalam Laporan Keberlanjutan ini, termasuk data dan informasi yang disajikan sudah cukup lengkap.  
*The material in this Sustainability Report, including the data and information presented, is quite complete.*

setuju / *agree*                       tidak setuju / *disagree*                       tidak tahu / *don't know*

Materi dalam Laporan Keberlanjutan ini, termasuk data dan informasi yang disajikan dapat dipertanggungjawabkan kebenarannya.  
*The material in this Sustainability Report, including the data and information presented, can be justified.*

setuju / *agree*                       tidak setuju / *disagree*                       tidak tahu / *don't know*

Bagaimana dengan tampilan Laporan Keberlanjutan ini, baik dari isi, desain dan tata letak, serta foto-foto?  
*How about the appearance of this Sustainability Report, in terms of content, design, layout, and photos?*

sudah baik / *good*                       kurang baik / *poor*                       tidak tahu / *don't know*

Informasi apa saja yang dirasakan bermanfaat dari Laporan Keberlanjutan ini?  
*What information do you find useful from this Sustainability Report?*

.....  
.....

Informasi apa saja yang dirasakan kurang bermanfaat dari Laporan Keberlanjutan ini?  
*What information do you find less useful from this Sustainability Report?*

.....  
.....

Informasi apa saja yang dirasakan kurang dan harus dilengkapi dalam Laporan Keberlanjutan mendatang?

*What information do you feel is lacking and should be included in future Sustainability Reports?*

.....  
.....

**Profil Anda**  
**Your Profile**

Nama lengkap :  
*Full Name*

Institusi/Perusahaan :  
*Institution/Company*

Email :

Identifikasi Pemangku Kepentingan : Pemerintah / LSM / Masyarakat / Lainnya (.....)  
*Identification of Stakeholders : Government / NGO / Community / Others (.....)*

Mohon formulir ini dapat dikirimkan kembali kepada :  
*Please send this form back to:*

PT Tembaga Mulia Semanan Tbk  
Jl. Daan Mogot KM 16  
Semanan, Kalideres  
Jakarta Barat 11850

No.	Deskripsi Description	Hal Page
1	<b>Ikhtisar Data Keuangan Penting</b> Important Financial Data Highlight	2
2	<b>Informasi Saham</b> Stockinformation	3
3	<b>Laporan Direksi</b> Report From The Board of Directors	8
4	<b>Laporan Dewan Komisaris</b> Report From The board of Commissioners	6
5	<b>Profil Emiten atau Perusahaan Publik</b> Profile of Issuer or Public Company	15
	• <b>Nama Emiten atau Perusahaan Publik</b> Name of Issuer or Public Company	16
	• <b>Akses terhadap Emiten atau Perusahaan Publik</b> Access to Issuer or Public Company	76
	• <b>Riwayat Singkat Emiten atau Perusahaan Publik</b> Brief History of Issuer or Public Company	16
	• <b>Visi &amp; Misi Emiten atau Perusahaan Publik</b> Vision and Mission of Issuer or Public Company	17
	• <b>Kegiatan Usaha menurut Anggaran Dasar</b> Business Activities According to the Article of Association	17
	• <b>Struktur Organisasi Emiten atau Perusahaan Publik</b> Organizational Structure of Issuer or Public Company	18
	• <b>Profil Direksi</b> Profile of The Board of Directors	25
	• <b>Profil Dewan Komisaris</b> Profile of The Board of Commissioners	20
	• <b>Perubahan susunan Anggota Direksi / Dewan Komisaris</b> Changes inThe Composition of The Members of The Board of Commissioners and Board of Directors	13
	• <b>Jumlah Karyawan berdasarkan Pendidikan, Usia, Jabatan, Jenis Kelamin &amp; Status</b> Number of Employees based on Education, Age, Position, Gender & Employment Status	32-33
	• <b>Nama Pemegang Saham dan Persentase Kepemilikan</b> Name of Shareholders and Ownership Percentage	33
	• <b>Informasi Mengenai Pemegang Saham Utama dan Pengendali</b> Information of Major and Controlling Shareholders	34
	• <b>Nama Entitas Anak dan atau Perusahaan Asosiasi</b> Name of Subsidiaries or Associated Companies	-

No.	Deskripsi Description	Hal Page
	<ul style="list-style-type: none"> <li>• Kronologis Pencatatan Saham Share Listing Chronology</li> </ul>	34
	<ul style="list-style-type: none"> <li>• Kronologis Pencatatan Efek Securities Listing Chronology</li> </ul>	-
	<ul style="list-style-type: none"> <li>• Nama dan alamat Lembaga / Profesi penunjang Pasar Modal Name and Address of Supporting Institutions/Professionals of Capital Market</li> </ul>	35
	<ul style="list-style-type: none"> <li>• Profesi Penunjang yang Memberikan Jasa secara berkala Supporting Professionals Providing Services Regularly</li> </ul>	35
	<ul style="list-style-type: none"> <li>• Penghargaan / Sertifikasi Appreciation / Certification</li> </ul>	4
6	Analisa Dan Pembahasan Manajemen Management Discussion and Analysis	37
	<ul style="list-style-type: none"> <li>• Tinjauan Operasi per Segmen Operasi Operation Review per Segment</li> </ul>	38
	<ul style="list-style-type: none"> <li>• Kinerja Keuangan Komprehensif Comprehensive Financial Performance</li> </ul>	38
	<ul style="list-style-type: none"> <li>• Kemampuan Membayar Hutang Debt Repayment Capacity</li> </ul>	44
	<ul style="list-style-type: none"> <li>• Tingkat Kolektibilitas Collectability Level</li> </ul>	44
	<ul style="list-style-type: none"> <li>• Struktur Modal Capital Structure</li> </ul>	44
	<ul style="list-style-type: none"> <li>• Ikatan Material untuk Investasi Barang Modal Material Bond for Capital Goods Investment</li> </ul>	47
	<ul style="list-style-type: none"> <li>• Realisasi Investasi Barang Modal (tahun buku terakhir) Realization of Capital Goods Investment (latest fiscal year)</li> </ul>	-
	<ul style="list-style-type: none"> <li>• Informasi dan Fakta Material yang terjadi setelah Laporan Akuntan Material Information and Facts Occurring after Accountant's Report</li> </ul>	47
	<ul style="list-style-type: none"> <li>• Prospek Usaha Business Prospects</li> </ul>	45
	<ul style="list-style-type: none"> <li>• Perbandingan Target VS Realisasi pada tahun buku Comparison of Target vs Realization in Fiscal Year</li> </ul>	44
	<ul style="list-style-type: none"> <li>• Target/Proyeksi 1 tahun mendatang Targets/Projections for the Next 1 Year</li> </ul>	45
	<ul style="list-style-type: none"> <li>• Aspek Pemasaran Marketing Aspects</li> </ul>	45
	<ul style="list-style-type: none"> <li>• Uraian mengenai Dividen 2 tahun terakhir Review of Dividend of the Last 2 Years</li> </ul>	46
	<ul style="list-style-type: none"> <li>• Realisasi Penggunaan Dana Hasil Penawaran Umum Realization of the Use of Public Offering Proceeds</li> </ul>	48
	<ul style="list-style-type: none"> <li>• Informasi Material (tentang investasi, dll) Material Information (concerning investment, etc.)</li> </ul>	47

No.	Deskripsi Description	Hal Page
	<ul style="list-style-type: none"> <li>Perubahan Ketentuan Peraturan Perundang-undangan yang Berpengaruh Kepada Emiten dan atau Perusahaan Public Amendments to the Laws and Regulations Affecting the Issuer and or Public Company</li> </ul>	48
	<ul style="list-style-type: none"> <li>Perubahan Kebijakan Akuntansi dan dampaknya terhadap Emiten dan atau Perusahaan Publik Amendments to Accounting Policies and Its Impact to The Issuer and or Public Company</li> </ul>	48
7	Tata Kelola Emiten dan atau Perusahaan Publik Issuer and or Public Company Governance	49
	<ul style="list-style-type: none"> <li>RUPS GMS</li> </ul>	50
	<ul style="list-style-type: none"> <li>Direksi The Board of Directors</li> </ul>	61
	<ul style="list-style-type: none"> <li>Dewan Komisaris The Board of Commissioners</li> </ul>	58
	<ul style="list-style-type: none"> <li>Nominasi dan Remunerasi Direksi dan Dewan Komisaris Nomination and Remuneration of Board of Director and Board of Commissioners</li> </ul>	70
	<ul style="list-style-type: none"> <li>Dewan Pengawas Syariah Shariah Supervisory Board</li> </ul>	-
	<ul style="list-style-type: none"> <li>Komite Audit Audit Committee</li> </ul>	65
	<ul style="list-style-type: none"> <li>Komite lain yang dimiliki Emiten dan atau Perusahaan Publik Other Committees of the Issuer and or Public Company</li> </ul>	-
	<ul style="list-style-type: none"> <li>Sekretaris Perusahaan Corporate Secretary</li> </ul>	70
	<ul style="list-style-type: none"> <li>Unit Audit Internal Internal Audit Unit</li> </ul>	71
	<ul style="list-style-type: none"> <li>Sistem Pengendalian Internal Internal Control System</li> </ul>	73
	<ul style="list-style-type: none"> <li>Sistem Manajemen Risiko Risk Management System</li> </ul>	73
	<ul style="list-style-type: none"> <li>Perkara Penting yang dihadapi Emiten dan atau Perusahaan Publik Important Cases faced by the Issuer and or Public Company</li> </ul>	74
	<ul style="list-style-type: none"> <li>Informasi tentang Sanksi Administrasi Information about Administration Sanctions</li> </ul>	74
	<ul style="list-style-type: none"> <li>Kode Etik Perusahaan Corporate's Code of Ethics</li> </ul>	74
	<ul style="list-style-type: none"> <li>Informasi Mengenai Budaya Perusahaan atau nilai-nilai perusahaan Information about Corporate Culture or Values</li> </ul>	75
	<ul style="list-style-type: none"> <li>Uraian Mengenai Program Kepemilikan Saham oleh Karyawan dan atau Manajemen Description of the Management or Employee Share Ownership Plan</li> </ul>	74



No.	Deskripsi Description	Hal Page
	<ul style="list-style-type: none"><li>• Sistem Pelaporan Pelanggaran (Whistleblowing system) Violation Report System (Whistleblowing system)</li></ul>	75
	<ul style="list-style-type: none"><li>• Penerapan atas Pedoman Tata Kelola Perusahaan Terbuka Implementation of The Guideline of Public Corporate Governance</li></ul>	77
8	Laporan Keuangan Tahunan yang Telah Diaudit Audited Annual Financial Statement	115
9	Surat Pernyataan Anggota Direksi dan Anggota Dewan Komisaris tentang Tanggung Jawab atas Laporan Tahunan dan Laporan Keberlanjutan Statement of Members of Board of Directors and Board of Commissioners on the Responsibility for the Annual Report and Sustainability Report	14

**DAFTAR INDEKS POJK NO. 51/POJK.03/2017**  
**POJK INDEX 51/POJK.03/2017**

No. Index	Nama Indeks Index Name	Hal Page
	<b>Strategi Keberlanjutan</b> <i>Sustainability Strategy</i>	
A.1	Penjelasan Strategi Keberlanjutan <i>Explanation of Sustainability Strategy</i>	80
	<b>Ikhtisar Kinerja Aspek Keberlanjutan</b> <i>Sustainability Aspect Performance Overview</i>	
B.1	Aspek Ekonomi <i>Economic Aspect</i>	80
B.2	Aspek Lingkungan Hidup <i>Environmental Aspect</i>	81
B.3	Aspek Sosial <i>Social Aspect</i>	82
	<b>Profil Perusahaan</b> <i>Company Profile</i>	
C.1	Visi, Misi dan Nilai Keberlanjutan <i>Vision, Mission and Sustainability Values</i>	17
C.2	Alamat Perusahaan <i>Company Address</i>	31
C.3	Skala Usaha <i>Business Scale</i>	31
C.4	Produk, Layanan dan Kegiatan Usaha yang Dijalankan <i>Product, Service and Business Activities Carried Out</i>	17
C.5	Keanggotaan pada Asosiasi <i>Association Membership</i>	31
C.6	Perubahan Emitan dan Perusahaan Publik yang Bersifat Signifikan <i>Significant Organizational Changes</i>	31
	<b>Penjelasan Direksi</b> <i>Explanation of The Board of Directors</i>	
D.1	Penjelasan Direksi <i>Explanation of The Board of Directors</i>	82
	<b>Tata Kelola Keberlanjutan</b> <i>Sustainability Governance</i>	
E.1	Penanggung Jawab Penerapan Keuangan Berkelanjutan <i>PIC of Implementation of Sustainable Finance</i>	87
E.2	Pengembangan Kompetensi Terkait Keuangan Berkelanjutan <i>Competency Development Related to Sustainable Finance</i>	87
E.3	Penilaian Risiko atas Penerapan Keuangan Berkelanjutan <i>Risk Assessment on the Implementation of Sustainable Finance</i>	89

No. Index	Nama Indeks Index Name	Hal Page
E.4	Hubungan dengan Pemangku Kepentingan <i>Relations with Stakeholders</i>	89
E.5	Permasalahan terhadap Penerapan Keuangan Berkelanjutan <i>Problems with the Implementation of Sustainable Finance</i>	91
	<b>Kinerja Keberlanjutan</b> <i>Sustainability Performance</i>	
F.1	Kegiatan Membangun Budaya Keberlanjutan <i>Activities to Build a Culture of Sustainability</i>	92
	<b>Kinerja Ekonomi</b> <i>Economic Performance</i>	
F.2	Perbandingan Target dan Kinerja Produksi, Portofolio, Target Pembiayaan, atau Investasi, Pendapatan dan Laba Rugi <i>Comparison of Production Target and Performance, Portfolio, Financing/Investment Target, Income and Profit and Loss</i>	92
F.3	Perbandingan Target dan Kinerja Portofolio, Target Pembiayaan, atau Investasi pada Instrumen Keuangan atau Proyek yang Sejalan dengan Keuangan Berkelanjutan <i>Comparison of Targets and Performance Portfolio, Financing Targets, or Investments in Financial Instruments or Projects Compatible with Sustainable Finance</i>	93
	<b>Kinerja Lingkungan Hidup</b> <i>Environmental Performance</i>	93
	<b>Aspek Umum</b> <i>General Aspect</i>	
F.4	Biaya Lingkungan Hidup <i>Environmental Cost</i>	93
	<b>Aspek Material</b> <i>Material Aspect</i>	
F.5	Penggunaan Material yang Ramah Lingkungan <i>Use of Environmentally Friendly Materials</i>	93
	<b>Aspek Energi</b> <i>Energy Aspect</i>	
F.6	Jumlah dan Intensitas Energi yang Digunakan <i>Amount and Intensity of Energy Used</i>	94
F.7	Upaya dan Pencapaian Efisiensi Energi dan Penggunaan Energi Terbarukan <i>Efforts and Achievements of Energy Efficiency and Use of Renewable Energy</i>	94
	<b>Aspek Air</b> <i>Water Aspect</i>	
F.8	Penggunaan Air <i>Water Usage</i>	95
	<b>Aspek Keanekaragaman Hayati</b> <i>Biodiversity Aspects</i>	
F.9	Dampak dari Wilayah Operasional yang Dekat atau Berada di Daerah Konservasi atau Memiliki Keanekaragaman Hayati <i>Impact of the Company's Operations in Conservation Areas or Those with Biodiversity</i>	95

No. Index	Nama Indeks Index Name	Hal Page
F.10	Usaha Konservasi Keanekaragaman Hayati <i>Biodiversity Conservation Efforts</i>	95
	<b>Aspek Emisi</b> <i>Emission Aspects</i>	
F.11	Jumlah dan Intensitas Emisi yang Dihasilkan Berdasarkan Jenisnya <i>Amount and Intensity of Emissions Produced</i>	95
F.12	Upaya dan Pencapaian Pengurangan Emisi yang Dilakukan <i>Emission Reduction Efforts and Achievements</i>	96
	<b>Aspek Limbah Dan Efluen</b> <i>Waste and Effluent Aspects</i>	
F.13	Jumlah Limbah dan Efluen yang Dihasilkan Berdasarkan Jenis <i>Amount of Waste and Effluent Produced</i>	96
F.14	Mekanisme Pengelolaan Limbah dan Efluen <i>Waste and Effluent Management Mechanism</i>	97
F.15	Tumpahan yang Terjadi <i>Spills</i>	97
	<b>Aspek Pengaduan Terkait Lingkungan Hidup</b> <i>Aspects of Complaints Related to the Environment</i>	
F.16	Jumlah dan Materi Pengaduan Lingkungan Hidup yang Diterima dan Diselesaikan <i>Number and Material of Environmental Complaints Received and Resolved</i>	97
	<b>Kinerja Sosial</b> <i>Social Performance</i>	
F.17	Komitmen untuk Memberikan Layanan atas Produkdan/atau Jasa yang Setara kepada Konsumen <i>Commitment to Provide Service on Equal Products to Customers</i>	98
	<b>Aspek Ketenagakerjaan</b> <i>Employment Aspects</i>	
F.18	Kesetaraan Kesempatan Bekerja <i>Equal Employment Opportunity</i>	98
F.19	Tenaga Kerja Anak dan Tenaga Kerja Paksa <i>Child Labor and Forced Labor</i>	98
F.20	Upah Minimum Regional <i>Regional Minimum Wage</i>	98
F.21	Lingkungan Bekerja yang Layak dan Aman <i>Decent and Safe Working Environment</i>	99
F.22	Pelatihan dan Pengembangan Kemampuan Pegawai <i>Employee Training and Capacity Development</i>	99
	<b>Aspek Masyarakat</b> <i>Community Aspects</i>	
F.23	Dampak Operasi Terhadap Masyarakat Sekitar <i>Impact of Operations on Surrounding Communities</i>	100

No. Index	Nama Indeks Index Name	Hal Page
F.24	Pengaduan Masyarakat <i>Public Complaints</i>	101
F.25	Kegiatan Tanggung Jawab Sosial Lingkungan (TJSL) <i>Environmental &amp; Social Responsibility Activities</i>	102
	<b>Tanggung Jawab Pengembangan Produk/Jasa Berkelanjutan</b> <i>Responsibility for Sustainable Product Development</i>	
F.26	Inovasi dan Pengembangan Produk/Jasa Keuangan Berkelanjutan <i>Innovation and Development of Sustainable Financial Products</i>	103
F.27	Produk/Jasa yang Sudah Dievaluasi Keamanannya bagi Pelanggan <i>Products with Evaluated Customer Safety</i>	103
F.28	Dampak Produk/Jasa <i>Impact of Sustainable Financial Products</i>	103
F.29	Jumlah Produk yang Ditarik Kembali <i>Number of Products Recall</i>	104
F.30	Survei Kepuasan Pelanggan Terhadap Produk dan/atau Jasa Keuangan Berkelanjutan <i>Customer Satisfaction Survey on Sustainable Financial Products</i>	104
	<b>Lain-lain</b> <i>Others</i>	
F.31	Verifikasi Tertulis dari Pihak Independen <i>Written Verification from an Independent Party</i>	104
F.32	Lembar Umpan Balik <i>Feedback Sheet</i>	105
F.33	Tanggapan Terhadap Umpan Balik Laporan Keberlanjutan Tahun Sebelumnya <i>Response on Previous Year's Sustainability Report Feedback</i>	30
F.34	Daftar Indeks POJK 51/POJK.03/2017 <i>POJK Index 51/POJK.03/2017</i>	34

# LAPORAN KEUANGAN

---

*Financial Statement*

07

## PT Tembaga Mulia Semanan Tbk

Laporan keuangan tanggal 31 Desember 2022 dan  
untuk tahun yang berakhir pada tanggal tersebut  
beserta laporan auditor independen/  
Financial statements as of December 31, 2022 and  
for the year then ended with independent auditor's report

The original financial statements included herein are in the Indonesian language.

**PT TEMBAGA MULIA SEMANAN Tbk  
LAPORAN KEUANGAN  
TANGGAL 31 DESEMBER 2022  
DAN UNTUK TAHUN YANG BERAKHIR  
PADA TANGGAL TERSEBUT  
BESERTA LAPORAN AUDITOR INDEPENDEN**

**PT TEMBAGA MULIA SEMANAN Tbk  
FINANCIAL STATEMENTS  
AS OF DECEMBER 31, 2022  
FOR THE YEAR THEN ENDED  
WITH INDEPENDENT AUDITOR'S REPORT**

<b>Daftar Isi</b>	<b>Halaman/Page</b>	<b>Table of Contents</b>
Surat Pernyataan Direksi		Director's Statement
Laporan Auditor Independen		Independent Auditor's Report
Laporan Posisi Keuangan .....	1-2	..... Statement of Financial Position
Laporan Laba Rugi dan Penghasilan Komprehensif Lain .....	3	..... Statement of Profit or Loss and ..... Other Comprehensive Income
Laporan Perubahan Ekuitas .....	4	..... Statement of Changes in Equity
Laporan Arus Kas.....	5	..... Statement of Cash Flows
Catatan atas Laporan Keuangan.....	6-74	..... Notes to the Financial Statements

\*\*\*\*\*





# PT. TEMBAGA MULIA SEMANAN Tbk.

Office / Factory : KM.16, Jl. Daan Mogot, Semanan, Kalderes  
Jakarta Barat 11850 - Indonesia.

Phone: +6221-6190128(Hunting) Fax: +6221-6190135

**SURAT PERNYATAAN DEWAN DIREKSI TENTANG  
TANGGUNG JAWAB ATAS LAPORAN KEUANGAN  
TANGGAL 31 DESEMBER 2022  
DAN UNTUK TAHUN YANG BERAKHIR PADA  
TANGGAL TERSEBUT  
PT TEMBAGA MULIA SEMANAN TBK**

**BOARD OF DIRECTORS' STATEMENT  
REGARDING  
THE RESPONSIBILITY FOR  
THE FINANCIAL STATEMENTS  
AS OF DECEMBER 31, 2022 AND  
FOR THE YEAR THEN ENDED  
PT TEMBAGA MULIA SEMANAN TBK**

Kami, yang bertanda tangan di bawah ini :

*We, the undersigned below:*

1. Nama	Kenji Yamaguchi	Name
Alamat kantor	Jl. Daan Mogot KM. 16 Jakarta Barat	Office address
Alamat domisili atau sesuai KTP	Apartemen Pavilion Unit #403 Tower 4, Jl. KH. Mas Mansyur Kav. 24 Jakarta, Indonesia	Domicile address or address according to ID
Nomor telepon	021-6190128	Telephone number
Jabatan	Presiden Direktur/President Director	Title

menyatakan bahwa:

*declare that:*

- |  |  |
|--|--|
| 1. Saya bertanggung jawab atas penyusunan dan penyajian laporan keuangan PT Tembaga Mulia Semanan Tbk;   | 1. <i>I am responsible for the preparation and presentation of the financial statements of PT Tembaga Mulia Semanan Tbk;</i>   |
| 2. Laporan keuangan PT Tembaga Mulia Semanan Tbk telah disusun dan disajikan sesuai dengan Standar Akuntansi Keuangan di Indonesia;                                      | 2. <i>The financial statements of PT Tembaga Mulia Semanan Tbk have been prepared and presented in accordance with Indonesian Financial Accounting Standards;</i>                |
| 3. a. Semua informasi dalam laporan keuangan PT Tembaga Mulia Semanan Tbk telah dimuat secara lengkap dan benar; dan   | 3. a. <i>All information in the financial statements of PT Tembaga Mulia Semanan Tbk have been fully disclosed in a complete and truthful manner; and</i>                        |
| b. Laporan keuangan PT Tembaga Mulia Semanan Tbk tidak mengandung informasi atau fakta material yang tidak benar, dan tidak menghilangkan informasi atau fakta material; | b. <i>The financial statements of PT Tembaga Mulia Semanan Tbk do not contain any incorrect information or material fact, nor do they omit any information or material fact;</i> |
| 4. Saya bertanggung jawab atas sistem pengendalian internal dalam PT Tembaga Mulia Semanan Tbk.  | 4. <i>I am responsible for the internal control system of PT Tembaga Mulia Semanan Tbk.</i>  |

Demikian pernyataan ini dibuat dengan sebenarnya.

*This statement is made truthfully.*

Jakarta, 29 Maret 2023 / Jakarta, March 29, 2023



**Kenji Yamaguchi**  
Presiden Direktur/President Director

## Laporan Auditor Independen

Laporan No. 00401/2.1032/AU.1/04/0698-3/1/III/2023

**Pemegang Saham, Dewan Komisaris dan Direksi**

**PT Tembaga Mulia Semanan Tbk**

### Opini

Kami telah mengaudit laporan keuangan PT Tembaga Mulia Semanan Tbk ("Perusahaan") terlampir, yang terdiri dari laporan posisi keuangan tanggal 31 Desember 2022, serta laporan laba rugi dan penghasilan komprehensif lain, laporan perubahan ekuitas dan laporan arus kas untuk tahun yang berakhir pada tanggal tersebut, dan catatan atas laporan keuangan, termasuk ikhtisar kebijakan akuntansi signifikan.

Menurut opini kami, laporan keuangan terlampir menyajikan secara wajar, dalam semua hal yang material, posisi keuangan PT Tembaga Mulia Semanan Tbk tanggal 31 Desember 2022, serta kinerja keuangan dan arus kasnya untuk tahun yang berakhir pada tanggal tersebut, sesuai dengan Standar Akuntansi Keuangan di Indonesia.

### Basis opini

Kami melaksanakan audit kami berdasarkan Standar Audit yang ditetapkan oleh Institut Akuntan Publik Indonesia ("IAPI"). Tanggung jawab kami menurut standar tersebut diuraikan lebih lanjut dalam paragraf Tanggung Jawab Auditor terhadap Audit atas Laporan Keuangan pada laporan kami. Kami independen terhadap Perusahaan berdasarkan ketentuan etika yang relevan dalam audit kami atas laporan keuangan di Indonesia, dan kami telah memenuhi tanggung jawab etika lainnya berdasarkan ketentuan tersebut. Kami yakin bahwa bukti audit yang telah kami peroleh adalah cukup dan tepat untuk menyediakan suatu basis bagi opini audit kami.

## Independent Auditor's Report

Report No. 00401/2.1032/AU.1/04/0698-3/1/III/2023

**The Shareholders, the Board of Commissioners and Directors**

**PT Tembaga Mulia Semanan Tbk**

### Opinion

*We have audited the accompanying financial statements of PT Tembaga Mulia Semanan Tbk (the "Company"), which comprise the statement of financial position as of December 31, 2022, and the statement of profit or loss and other comprehensive income, statement changes in equity and cash flows for the year then ended, and statement of notes to the financial statements, including a summary of significant accounting policies.*

*In our opinion, the accompanying financial statements present fairly, in all material respects, the financial position of PT Tembaga Mulia Semanan Tbk as of December 31, 2022, and its financial performance and cash flows for the year then ended, in accordance with Indonesian Financial Accounting Standards.*

### Basis for opinion

*We conducted our audit in accordance with Standards on Auditing established by the Indonesian Institute of Certified Public Accountants ("IICPA"). Our responsibilities under those standards are further described in the Auditors' Responsibilities for the Audit of the Financial Statements paragraph of our report. We are independent of the Company in accordance with the ethical requirements relevant to our audit of the financial statements in Indonesia, and we have fulfilled our other ethical responsibilities in accordance with such requirements. We believe that the audit evidence we have obtained is sufficient and appropriate to provide a basis for our opinion.*

## Laporan Auditor Independen

Laporan No. 00401/2.1032/AU.1/04/0698-3/1/III/2023 (lanjutan)

### Hal audit utama

Hal audit utama adalah hal-hal yang, menurut pertimbangan profesional kami, merupakan hal yang paling signifikan dalam audit kami atas laporan keuangan periode kini. Hal audit utama tersebut disampaikan dalam konteks audit kami atas laporan keuangan secara keseluruhan, dan dalam merumuskan opini kami atas laporan keuangan terkait, dan kami tidak menyatakan suatu opini terpisah atas hal audit utama tersebut. Untuk hal audit utama di bawah ini, penjelasan kami tentang bagaimana audit kami merespons hal tersebut disampaikan dalam konteks tersebut.

Kami telah memenuhi tanggung jawab yang diuraikan dalam paragraf Tanggung Jawab Auditor terhadap Audit atas Laporan Keuangan pada laporan kami, termasuk sehubungan dengan hal audit utama yang dikomunikasikan di bawah ini. Oleh karena itu, audit kami mencakup pelaksanaan prosedur yang didesain untuk merespons penilaian kami atas risiko kesalahan penyajian material dalam laporan keuangan terlampir. Hasil prosedur audit kami, termasuk prosedur yang dilakukan untuk merespons hal audit utama di bawah ini, menyediakan basis bagi opini kami atas laporan keuangan terlampir.

## Independent Auditors' Report

Report No. 00401/2.1032/AU.1/04/0698-3/1/III/2023 (continued)

### Key audit matters

*Key audit matters are those matters that, in our professional judgment, were of most significance in our audit of the financial statements of the current period. Such key audit matters were addressed in the context of our audit of the financial statements taken as a whole, and in forming our opinion thereon, and we do not provide a separate opinion on such key audit matters. For the key audit matter below, our description of how our audit addressed such key audit matter is provided in such context.*

*We have fulfilled the responsibilities described in the Auditor's Responsibilities for the Audit of the Financial Statements paragraph of our report, including in relation to the key audit matter communicated below. Accordingly, our audit included the performance of procedures designed to respond to our assessment of the risks of material misstatement of the accompanying financial statements. The results of our audit procedures, including the procedures performed to address the key audit matter below, provide the basis for our opinion on the accompanying financial statements.*

## Laporan Auditor Independen

Laporan No. 00401/2.1032/AU.1/04/0698-3/1/III/2023 (lanjutan)

### Hal audit Utama (lanjutan)

#### Pemulihan estimasi tagihan pajak

Penjelasan atas hal audit utama:

Pada tanggal 31 Desember 2022, Perusahaan memiliki estimasi tagihan pajak sebesar AS\$15,9 juta yang mewakili 11,77% dari total asset Perusahaan. Estimasi tagihan pajak tersebut terdiri dari lebih bayar pajak penghasilan dan pajak pertambahan nilai tahun 2022 dan 2021 dan surat ketetapan pajak lebih bayar dari Direktorat Jenderal Pajak atas pajak penghasilan dan pajak pertambahan nilai tahun-tahun sebelumnya yang diajukan keberatan dan banding oleh Perusahaan. Hal ini penting bagi audit kami karena nilainya material dan penilaian atas potensi dari hasil kasus pajak dan pemulihan estimasi tagihan pajak melibatkan pertimbangan dan estimasi manajemen yang signifikan. Sebagai tambahan, ketidakpastian yang melekat atas hasil dari hal-hal tersebut disebabkan oleh perbedaan interpretasi dan pelaksanaan peraturan perundang-undangan yang relevan.

Pengungkapan manajemen terkait hal ini terdapat dalam Catatan 11 atas laporan keuangan.

Respons audit:

Kami memperoleh pemahaman dan mereviu proses manajemen dalam menilai pemulihan estimasi tagihan pajak. Kami memperoleh status dan perkembangan ketetapan pajak selama tahun berjalan dan berdiskusi dengan manajemen tentang status klaim tersebut. Kami melibatkan spesialis internal kami dalam mengevaluasi penilaian manajemen atas pemulihan estimasi tagihan pajak.

Kami juga menilai kecukupan pengungkapan terkait dalam Catatan 11 atas laporan keuangan.

## Independent Auditors' Report

Report No. 00401/2.1032/AU.1/04/0698-3/1/III/2023 (continued)

### Key audit matters (continued)

#### Recoverability of estimated claims for tax refund

Description of the key audit matter:

As of December 31, 2022, the Company has claims for tax refund amounting to US\$15.9 million which represent 11.77% of the Company's total assets. The estimated claims for tax refund consist of overpayment of income tax and value added tax in 2022 and 2021 and tax overpayment assessments from the Directorate General of Taxes for the income tax and value added tax in previous years which were objected and appealed by the Company. This matter is significant to our audit because the amounts are material and assessment of potential outcome of the tax case and the recoverability of the estimated claims for tax refund involves significant management's judgment and estimation. In addition, the inherent uncertainty over the outcome of these matters is brought about by the differences in the interpretation and implementation of the relevant laws and regulations.

Management's disclosures related to this matter is included in Note 11 to the financial statements.

Audit response:

We obtained an understanding and reviewed the management's process in assessing the recoverability of the estimated claims for tax refund. We obtained the status and development of the tax assessment during the year and discussed with management the status of the claims. We involved our auditor's internal specialist in evaluating the management assessment on the recoverability of the estimated claims for tax refund.

We also assessed the adequacy of the related disclosures in Note 11 to the financial statements.

## Laporan Auditor Independen

Laporan No. 00401/2.1032/AU.1/04/0698-3/1/III/2023 (lanjutan)

### Informasi lain

Manajemen bertanggung jawab atas informasi lain. Informasi lain terdiri dari informasi yang tercantum dalam Laporan Tahunan 2022 (“Laporan Tahunan”) selain laporan keuangan terlampir dan laporan keuangan auditor independen kami. Laporan Tahunan diharapkan akan tersedia bagi kami setelah tanggal laporan auditor independen ini.

Opini audit kami atas laporan keuangan terlampir tidak mencakup Laporan Tahunan, dan oleh karena itu, kami tidak menyatakan bentuk keyakinan apapun atas Laporan Tahunan tersebut.

Sehubungan dengan audit kami atas laporan keuangan terlampir, tanggung jawab kami adalah untuk membaca Laporan Tahunan ketika tersedia dan, dalam melaksanakannya, mempertimbangkan apakah Laporan Tahunan mengandung ketidakkonsistensian material dengan laporan keuangan terlampir atau pemahaman yang kami peroleh selama audit, atau mengandung kesalahan penyajian material.

Ketika kami membaca Laporan Tahunan, jika kami menyimpulkan bahwa terdapat suatu kesalahan penyajian material di dalamnya, kami diharuskan untuk mengomunikasikan hal tersebut kepada pihak yang bertanggung jawab atas tata kelola dan melakukan tindakan yang tepat berdasarkan peraturan perundang-undangan yang berlaku.

## Independent Auditors’ Report

Report No. 00401/2.1032/AU.1/04/0698-3/1/III/2023 (continued)

### Other information

Management is responsible for the other information. Other information comprises the information included in the 2022 Annual Report (the “Annual Report”) other than the accompanying financial statements and our independent auditor’s report thereon. The Annual Report is expected to be made available to us after the date of this independent auditor’s report.

Our audit opinion on the accompanying financial statements does not cover the Annual Report, and accordingly, we do not express any form of assurance on the Annual Report.

In connection with our audit of the accompanying financial statements, our responsibility is to read the Annual Report when it becomes available and, in doing so, consider whether the Annual Report is materially inconsistent with the accompanying financial statements or our knowledge obtained in the audit, or otherwise appears to be materially misstated.

When we read the Annual Report, if we conclude that there is a material misstatement therein, we are required to communicate the matter to those charged with governance and take appropriate actions based on the applicable laws and regulations.

## Laporan Auditor Independen

Laporan No. 00401/2.1032/AU.1/04/0698-3/1/III/2023 (lanjutan)

### **Tanggung jawab manajemen dan pihak yang bertanggung jawab atas tata kelola terhadap laporan keuangan**

Manajemen bertanggung jawab atas penyusunan dan penyajian wajar laporan keuangan tersebut sesuai dengan Standar Akuntansi Keuangan di Indonesia, dan atas pengendalian internal yang dianggap perlu oleh manajemen untuk memungkinkan penyusunan laporan keuangan yang bebas dari kesalahan penyajian material, baik yang disebabkan oleh kecurangan maupun kesalahan.

Dalam penyusunan laporan keuangan, manajemen bertanggung jawab untuk menilai kemampuan Perusahaan dalam mempertahankan kelangsungan usahanya, mengungkapkan, sesuai dengan kondisinya, hal-hal yang berkaitan dengan kelangsungan usaha, dan menggunakan basis akuntansi kelangsungan usaha, kecuali manajemen memiliki intensi untuk melikuidasi Perusahaan atau menghentikan operasinya atau tidak memiliki alternatif yang realistis selain melaksanakannya.

Pihak yang bertanggung jawab atas tata kelola bertanggung jawab untuk mengawasi proses pelaporan keuangan Perusahaan.

### **Tanggung jawab auditor terhadap audit atas laporan keuangan**

Tujuan kami adalah untuk memperoleh keyakinan memadai tentang apakah laporan keuangan secara keseluruhan bebas dari kesalahan penyajian material, baik yang disebabkan oleh kecurangan maupun kesalahan, dan untuk menerbitkan laporan auditor independen yang mencakup opini audit kami. Keyakinan memadai merupakan suatu tingkat keyakinan tinggi, namun bukan merupakan suatu jaminan bahwa audit yang dilaksanakan berdasarkan Standar Audit yang ditetapkan oleh IAPI akan selalu mendeteksi kesalahan penyajian material ketika hal tersebut ada. Kesalahan penyajian dapat disebabkan oleh kecurangan maupun kesalahan dan dianggap material jika, baik secara individual maupun agregat, dapat diekspektasikan secara wajar akan memengaruhi keputusan ekonomi yang dibuat oleh pengguna berdasarkan laporan keuangan tersebut.

## Independent Auditors' Report

Report No. 00401/2.1032/AU.1/04/0698-3/1/III/2023 (continued)

### **Responsibilities of management and those charged with governance for the financial statements**

*Management is responsible for the preparation and fair presentation of the financial statements in accordance with Indonesian Financial Accounting Standards, and for such internal control as management determines is necessary to enable the preparation of financial statements that are free from material misstatement, whether due to fraud or error.*

*In preparing the financial statements, management is responsible for assessing the Company's ability to continue as a going concern, disclosing, as applicable, matters related to going concern and using the going concern basis of accounting, unless management either intends to liquidate the Company or to cease its operations or has no realistic alternative but to do so.*

*Those charged with governance are responsible for overseeing the Company's financial reporting process.*

### **Auditors' responsibilities for the audit of the financial statements**

*Our objectives are to obtain reasonable assurance about whether the financial statements taken as a whole are free from material misstatement, whether due to fraud or error, and to issue an independent auditors' report that includes our audit opinion. Reasonable assurance is a high level of assurance, but is not a guarantee that an audit conducted in accordance with Standards on Auditing established by the IICPA will always detect a material misstatement when it exists. Misstatements can arise from fraud or error and are considered material if, individually or in the aggregate, they could reasonably be expected to influence the economic decisions of users taken on the basis of such financial statements.*

## Laporan Auditor Independen

Laporan No. 00401/2.1032/AU.1/04/0698-3/1/III/2023 (lanjutan)

### Tanggung jawab auditor terhadap audit atas laporan keuangan (lanjutan)

Sebagai bagian dari suatu audit berdasarkan Standar Audit yang ditetapkan oleh IAPI, kami menerapkan pertimbangan profesional dan mempertahankan skeptisisme profesional selama audit. Kami juga:

- Mengidentifikasi dan menilai risiko kesalahan penyajian material dalam laporan keuangan, baik yang disebabkan oleh kecurangan maupun kesalahan, mendesain dan melaksanakan prosedur audit yang responsif terhadap risiko tersebut, serta memperoleh bukti audit yang cukup dan tepat untuk menyediakan basis bagi opini audit kami. Risiko tidak terdeteksinya suatu kesalahan penyajian material yang disebabkan oleh kecurangan lebih tinggi daripada yang disebabkan oleh kesalahan, karena kecurangan dapat melibatkan kolusi, pemalsuan, penghilangan secara sengaja, pernyataan salah, atau pengabaian atas pengendalian internal.
- Memperoleh suatu pemahaman tentang pengendalian internal yang relevan dengan audit untuk mendesain prosedur audit yang tepat sesuai dengan kondisinya, tetapi bukan untuk tujuan menyatakan suatu opini audit atas keefektifitasan pengendalian internal Perusahaan.
- Mengevaluasi ketepatan kebijakan akuntansi yang digunakan serta kewajaran estimasi akuntansi dan pengungkapan terkait yang dibuat oleh manajemen.

## Independent Auditors' Report

Report No. 00401/2.1032/AU.1/04/0698-3/1/III/2023 (continued)

### Auditors' responsibilities for the audit of the financial statements (continued)

As part of an audit in accordance with Standards on Auditing established by the IICPA, we exercise professional judgment and maintain professional skepticism throughout the audit. We also:

- Identify and assess the risks of material misstatement of the financial statements, whether due to fraud or error, design and perform audit procedures responsive to such risks, and obtain audit evidence that is sufficient and appropriate to provide a basis for our audit opinion. The risk of not detecting a material misstatement resulting from fraud is higher than for one resulting from error, as fraud may involve collusion, forgery, intentional omissions, misrepresentations, or override of internal control.
- Obtain an understanding of internal control relevant to the audit in order to design audit procedures that are appropriate in the circumstances, but not for the purpose of expressing an audit opinion on the effectiveness of the Company's internal control.
- Evaluate the appropriateness of accounting policies used and the reasonableness of accounting estimates and related disclosures made by management.

## Laporan Auditor Independen

Laporan No. 00401/2.1032/AU.1/04/0698-3/1/III/2023 (lanjutan)

### Tanggung jawab auditor terhadap audit atas laporan keuangan (lanjutan)

Sebagai bagian dari suatu audit berdasarkan Standar Audit yang ditetapkan oleh IAPI, kami menerapkan pertimbangan profesional dan mempertahankan skeptisisme profesional selama audit. Kami juga: (lanjutan)

- Menyimpulkan ketepatan penggunaan basis akuntansi kelangsungan usaha oleh manajemen dan, berdasarkan bukti audit yang diperoleh, apakah terdapat suatu ketidakpastian material yang terkait dengan peristiwa atau kondisi yang dapat menyebabkan keraguan signifikan atas kemampuan Perusahaan untuk mempertahankan kelangsungan usahanya. Ketika kami menyimpulkan bahwa terdapat suatu ketidakpastian material, kami diharuskan untuk menarik perhatian dalam laporan auditor independen kami ke pengungkapan terkait dalam laporan keuangan atau, jika pengungkapan tersebut tidak memadai, memodifikasi opini audit kami. Kesimpulan kami didasarkan pada bukti audit yang diperoleh hingga tanggal laporan auditor independen kami. Namun, peristiwa atau kondisi masa depan dapat menyebabkan Perusahaan tidak dapat mempertahankan kelangsungan usahanya.
- Mengevaluasi penyajian, struktur, dan isi laporan keuangan secara keseluruhan, termasuk pengungkapannya, dan apakah laporan keuangan mencerminkan transaksi dan peristiwa yang mendasarinya dengan suatu cara yang mencapai penyajian wajar.

## Independent Auditors' Report

Report No. 00401/2.1032/AU.1/04/0698-3/1/III/2023 (continued)

### Auditors' responsibilities for the audit of the financial statements (continued)

As part of an audit in accordance with Standards on Auditing established by the IICPA, we exercise professional judgment and maintain professional skepticism throughout the audit. We also: (continued)

- Conclude on the appropriateness of management's use of the going concern basis of accounting and, based on the audit evidence obtained, whether a material uncertainty exists related to events or conditions that may cast significant doubt on the Company's ability to continue as a going concern. If we conclude that a material uncertainty exists, we are required to draw attention in our independent auditors' report to the related disclosures in the financial statements or, if such disclosures are inadequate, to modify our audit opinion. Our conclusion is based on the audit evidence obtained up to the date of our independent auditors' report. However, future events or conditions may cause the Company to cease to continue as a going concern.
- Evaluate the overall presentation, structure and content of the financial statements, including the disclosures, and whether the financial statements represent the underlying transactions and events in a manner that achieves fair presentation.



## Laporan Auditor Independen

Laporan No. 00401/2.1032/AU.1/04/0698-3/1/III/2023 (lanjutan)

### Tanggung jawab auditor terhadap audit atas laporan keuangan (lanjutan)

Kami mengomunikasikan kepada pihak yang bertanggung jawab atas tata kelola mengenai, antara lain, ruang lingkup dan saat yang direncanakan atas audit serta temuan audit signifikan, termasuk setiap defisiensi signifikan dalam pengendalian internal yang kami identifikasi selama audit kami.

Kami juga memberikan suatu pernyataan kepada pihak yang bertanggung jawab atas tata kelola bahwa kami telah mematuhi ketentuan etika yang relevan mengenai independensi, serta mengomunikasikan kepada pihak tersebut seluruh hubungan dan hal-hal lain yang dianggap secara wajar berpengaruh terhadap independensi kami, dan jika relevan, pengamanan terkait.

Dari hal-hal yang dikomunikasikan kepada pihak yang bertanggung jawab atas tata kelola, kami menentukan hal-hal mana saja yang paling signifikan dalam audit atas laporan keuangan periode kini dan oleh karenanya merupakan hal audit utama. Kami menguraikan hal audit utama tersebut dalam laporan auditor independen kami kecuali peraturan perundang-undangan melarang pengungkapan publik tentang hal audit utama tersebut atau ketika, dalam kondisi yang sangat jarang terjadi, kami menentukan bahwa suatu hal audit utama tidak seharusnya dikomunikasikan dalam laporan auditor independen kami karena konsekuensi yang merugikan dari mengomunikasikannya akan diekspektasikan secara wajar melebihi manfaat kepentingan publik atas komunikasi tersebut.

## Independent Auditors' Report

Report No. 00401/2.1032/AU.1/04/0698-3/1/III/2023 (continued)

### Auditors' responsibilities for the audit of the financial statements (continued)

We communicate with those charged with governance regarding, among other matters, the planned scope and timing of the audit and significant audit findings, including any significant deficiencies in internal control that we identify during our audit.

We also provide those charged with governance with a statement that we have complied with relevant ethical requirements regarding independence, and to communicate with them all relationships and other matters that may reasonably be thought to bear on our independence, and where applicable, related safeguards.

From the matters communicated with those charged with governance, we determine those matters that were of most significance in the audit of the financial statements of the current period and are therefore the key audit matters. We describe such key audit matters in our independent auditors' report unless laws or regulations preclude public disclosure about such key audit matters or when, in extremely rare circumstances, we determine that a key audit matter should not be communicated in our independent auditors' report because the adverse consequences of doing so would reasonably be expected to outweigh the public interest benefits of such communication.

KAP Purwanto, Sungkoro & Surja



Ratnawati Setiadi

Registrasi Akuntan Publik No. AP.0698/Public Accountant Registration No. AP.0698

29 Maret 2023/March 29, 2023



The original financial statements included herein are in the Indonesian language.

**PT TEMBAGA MULIA SEMANAN Tbk**  
**LAPORAN POSISI KEUANGAN**  
**Tanggal 31 Desember 2022**  
**(Disajikan dalam Dolar AS,**  
**Kecuali dinyatakan lain)**

**PT TEMBAGA MULIA SEMANAN Tbk**  
**STATEMENT OF FINANCIAL POSITION**  
**As of December 31, 2022**  
**(Expressed in US Dollar,**  
**Unless otherwise stated)**

	31 Desember 2022/ December 31, 2022	Catatan/ Notes	31 Desember 2021/ December 31, 2021	
<b>ASET</b>				<b>ASSETS</b>
<b>ASET LANCAR</b>				<b>CURRENT ASSETS</b>
Kas dan bank	30.690.286	2,4,23	29.761.292	Cash on hand and in banks
Piutang				Account receivables
Usaha		2,5,23		Trade
Pihak berelasi	6.742.744	6b	3.194.273	Related parties
Pihak ketiga	42.541.299		50.653.662	Third parties
Lain-lain	-	23		Others
Pihak berelasi	-		36.443	Related parties
Pihak ketiga	-		90.231	Third parties
Persediaan	27.402.356	2,7	28.156.882	Inventories
Estimasi tagihan pajak	-	2,11	4.136.547	Estimated claims for tax refund
Aset lancar lainnya	3.467.388	2,23	1.913.297	Other current assets
<b>Total Aset Lancar</b>	<b>110.844.073</b>		<b>117.942.627</b>	<b>Total Current Assets</b>
<b>ASET TIDAK LANCAR</b>				<b>NON-CURRENT ASSETS</b>
Aset tetap, neto	7.482.697	2,8	8.303.660	Fixed assets, net
Estimasi tagihan pajak	15.877.522	2,11	20.279.436	Estimated claims for tax refund
Aset tidak lancar lainnya	687.655	2,23	710.375	Other non-current assets
<b>Total Aset Tidak Lancar</b>	<b>24.047.874</b>		<b>29.293.471</b>	<b>Total Non-Current Assets</b>
<b>TOTAL ASET</b>	<b>134.891.947</b>		<b>147.236.098</b>	<b>TOTAL ASSETS</b>

Catatan atas laporan keuangan terlampir merupakan bagian yang tidak terpisahkan dari laporan keuangan secara keseluruhan.

The accompanying notes to the financial statements form an integral part of these financial statements taken as a whole.

The original financial statements included herein are in the Indonesian language.

**PT TEMBAGA MULIA SEMANAN Tbk**  
**LAPORAN POSISI KEUANGAN (lanjutan)**  
**Tanggal 31 Desember 2022**  
**(Disajikan dalam Dolar AS,**  
**Kecuali dinyatakan lain)**

**PT TEMBAGA MULIA SEMANAN Tbk**  
**STATEMENT OF FINANCIAL POSITION (continued)**  
**As of December 31, 2022**  
**(Expressed in US Dollar,**  
**Unless otherwise stated)**

	31 Desember 2022/ December 31, 2022	Catatan/ Notes	31 Desember 2021/ December 31, 2021	
<b>LIABILITAS DAN EKUITAS</b>				<b>LIABILITIES AND EQUITY</b>
<b>LIABILITAS JANGKA PENDEK</b>				<b>CURRENT LIABILITIES</b>
Utang bank jangka pendek	26.698.875	2,9,23	37.007.380	Short-term bank loans
Utang Usaha		2,10,23		Account payables
Pihak berelasi	36.931.963	6b	40.368.277	Trade
Pihak ketiga	7.528.365		10.157.689	Related parties
Lain-lain		23		Third parties
Pihak berelasi	4.911		-	Others
Pihak ketiga	533.793		370.533	Related parties
Beban akrual	1.077.843	2,14	1.194.233	Third parties
Utang pajak	14.866	2,11	48.666	Accrued expenses
Liabilitas jangka pendek lainnya	465.536	2,23	531.650	Taxes payable
<b>Total Liabilitas Jangka Pendek</b>	<b>73.256.152</b>		<b>89.678.428</b>	Other current liabilities
<b>LIABILITAS JANGKA PANJANG</b>				<b>Total Current Liabilities</b>
Liabilitas pajak tangguhan - neto	72.449	2,11	117.566	<b>NON-CURRENT LIABILITY</b>
<b>TOTAL LIABILITAS</b>	<b>73.328.601</b>		<b>89.795.994</b>	Deferred tax liability - net
<b>EKUITAS</b>				<b>TOTAL LIABILITIES</b>
Modal saham - nilai nominal				<b>EQUITY</b>
Rp50 per saham				Share capital - Rp50 par value
Modal dasar - 1.469.360.000 saham				per share
Modal ditempatkan dan disetor				Authorized - 1,469,360,000 shares
penuh - 367.340.000 saham	12.438.142	1,12	12.438.142	Issued and fully paid
Tambahan modal disetor	23.918.280	12	23.918.280	- 367,340,000 shares
Saldo laba	25.206.924		21.083.682	Additional paid-in capital
<b>TOTAL EKUITAS</b>	<b>61.563.346</b>		<b>57.440.104</b>	Retained earnings
<b>TOTAL LIABILITAS DAN EKUITAS</b>	<b>134.891.947</b>		<b>147.236.098</b>	<b>TOTAL EQUITY</b>
				<b>TOTAL LIABILITIES AND EQUITY</b>

Catatan atas laporan keuangan terlampir merupakan bagian yang tidak terpisahkan dari laporan keuangan secara keseluruhan.

The accompanying notes to the financial statements form an integral part of these financial statements taken as a whole.

The original financial statements included herein are in the Indonesian language.

**PT TEMBAGA MULIA SEMANAN Tbk**  
**LAPORAN LABA RUGI**  
**DAN PENGHASILAN KOMPREHENSIF LAIN**  
**Untuk Tahun yang Berakhir pada Tanggal**  
**31 Desember 2022**  
**(Disajikan dalam Dolar AS,**  
**Kecuali dinyatakan lain)**

**PT TEMBAGA MULIA SEMANAN Tbk**  
**STATEMENT OF PROFIT OR LOSS**  
**AND OTHER COMPREHENSIVE INCOME**  
**For the Year Ended**  
**December 31, 2022**  
**(Expressed in US Dollar,**  
**Unless otherwise stated)**

	2022	Catatan/ Notes	2021	
<b>PENJUALAN NETO</b>	722.627.365	2,6a,15	720.730.364	<b>NET SALES</b>
<b>BEBAN POKOK PENJUALAN</b>	(707.817.158)	2,6a,6e 16,19c,19d	(704.045.518)	<b>COST OF GOODS SOLD</b>
<b>LABA BRUTO</b>	<b>14.810.207</b>		<b>16.684.846</b>	<b>GROSS PROFIT</b>
Beban umum dan administrasi	(3.067.535)	2,17	(3.178.808)	General and administrative expenses
Beban penjualan	(2.993.935)		(2.685.144)	Selling expenses
Laba (rugi) penjualan aset tetap	11.055	8	(4.586)	Gain (loss) on sale of fixed assets
Beban operasi lain	(497.202)		(351.048)	Other operating expenses
Pendapatan operasi lain	1.013.131		506.899	Other operating income
Laba (rugi) selisih kurs, neto	(1.446.600)		1.007.068	Gain (loss) on foreign exchange, net
<b>LABA USAHA</b>	<b>7.829.121</b>		<b>11.979.227</b>	<b>INCOME FROM OPERATIONS</b>
Beban keuangan	(1.256.747)		(2.925.984)	Finance costs
Pendapatan keuangan, neto	163.023	2	93.911	Finance income, net
<b>LABA SEBELUM BEBAN PAJAK</b>	<b>6.735.397</b>		<b>9.147.154</b>	<b>INCOME BEFORE TAX EXPENSE</b>
Pajak kini	(1.555.252)	2,11	(2.191.055)	Current tax
Pajak tangguhan, neto	45.117	2,11	18.736	Deferred tax, net
<b>LABA TAHUN BERJALAN</b>	<b>5.225.262</b>		<b>6.974.835</b>	<b>INCOME FOR THE YEAR</b>
Penghasilan komprehensif lain	-		-	Other comprehensive income
<b>TOTAL PENGHASILAN KOMPREHENSIF TAHUN BERJALAN</b>	<b>5.225.262</b>		<b>6.974.835</b>	<b>TOTAL COMPREHENSIVE INCOME FOR THE YEAR</b>
<b>LABA PER SAHAM DASAR</b>	<b>0,01</b>	2,18	<b>0,02</b>	<b>BASIC EARNINGS PER SHARE</b>

Catatan atas laporan keuangan terlampir merupakan bagian yang tidak terpisahkan dari laporan keuangan secara keseluruhan.

The accompanying notes to the financial statements form an integral part of these financial statements taken as a whole.

The original financial statements included herein are in the Indonesian language.

**PT TEMBAGA MULIA SEMANAN Tbk**  
**LAPORAN PERUBAHAN EKUITAS**  
**Untuk Tahun yang Berakhir pada Tanggal**  
**31 Desember 2022**  
**(Disajikan dalam Dolar AS,**  
**Kecuali dinyatakan lain)**

**PT TEMBAGA MULIA SEMANAN Tbk**  
**STATEMENT OF CHANGES IN EQUITY**  
**For the Year Ended**  
**December 31, 2022**  
**(Expressed in US Dollar,**  
**Unless otherwise stated)**

	Catatan/ Note	Modal Saham Ditempatkan dan Disetor Penuh/ Issued and Fully Paid Share Capital	Tambahan Modal Disetor/ Additional Paid-in Capital	Saldo Laba/ Retained Earnings	Total Ekuitas/ Total Equity	
<b>Saldo per 31 Desember 2020</b>		<b>12.438.142</b>	<b>23.918.280</b>	<b>15.063.931</b>	<b>51.420.353</b>	<b>Balance as of December 31, 2020</b>
Dividen kas	13	-	-	(955.084)	(955.084)	Cash dividends
Total penghasilan komprehensif tahun berjalan 2021		-	-	6.974.835	6.974.835	Total comprehensive income for the year 2021
<b>Saldo per 31 Desember 2021</b>		<b>12.438.142</b>	<b>23.918.280</b>	<b>21.083.682</b>	<b>57.440.104</b>	<b>Balance as of December 31, 2021</b>
Dividen kas	13	-	-	(1.102.020)	(1.102.020)	Cash dividends
Total penghasilan komprehensif tahun berjalan 2022		-	-	5.225.262	5.225.262	Total comprehensive income for the year 2022
<b>Saldo per 31 Desember 2022</b>		<b>12.438.142</b>	<b>23.918.280</b>	<b>25.206.924</b>	<b>61.563.346</b>	<b>Balance as of December 31, 2022</b>

Catatan atas laporan keuangan terlampir merupakan bagian yang tidak terpisahkan dari laporan keuangan secara keseluruhan.

The accompanying notes to the financial statements form an integral part of these financial statements taken as a whole.

**PT TEMBAGA MULIA SEMANAN Tbk**  
**LAPORAN ARUS KAS**  
**Untuk Tahun yang Berakhir pada Tanggal**  
**31 Desember 2022**  
**(Disajikan dalam Dolar AS,**  
**Kecuali dinyatakan lain)**

**PT TEMBAGA MULIA SEMANAN Tbk**  
**STATEMENT OF CASH FLOWS**  
**For the Year Ended**  
**December 31, 2022**  
**(Expressed in US Dollar,**  
**Unless otherwise stated)**

	2022	Catatan/ Notes	2021	
<b>ARUS KAS DARI AKTIVITAS OPERASI</b>				<b>CASH FLOWS FROM OPERATING ACTIVITIES</b>
Penerimaan dari pelanggan	727.557.666		733.678.625	Collections from customers
Penerimaan dari penghasilan bunga	163.010		94.426	Receipts of interest income
Pembayaran ke pemasok dan karyawan	(712.024.169)		(713.569.261)	Payments to suppliers and employees
Penerimaan (pembayaran) pajak penghasilan, neto	6.949.409		(6.948.113)	Receipts (payments) of corporate income taxes, net
Pembayaran untuk beban usaha	(9.462.553)		(7.529.542)	Payments for operating expenses
Pembayaran untuk beban bunga	(1.193.133)		(1.779.310)	Payments for interest expense
Penerimaan (pembayaran) lain-lain	(2.457.161)		242.043	Other receipts (payments)
<b>Kas Neto Diperoleh dari Aktivitas Operasi</b>	<b>9.533.069</b>		<b>4.188.868</b>	<b>Net Cash Provided by Operating Activities</b>
<b>ARUS KAS DARI AKTIVITAS INVESTASI</b>				<b>CASH FLOWS FROM INVESTING ACTIVITIES</b>
Perolehan aset tetap	(218.038)	8	(326.203)	Acquisitions of fixed assets
Hasil penjualan aset tetap	11.055	8	-	Proceeds from sale of fixed assets
<b>Kas Neto Digunakan untuk Aktivitas Investasi</b>	<b>(206.983)</b>		<b>(326.203)</b>	<b>Net Cash Used in Investing Activities</b>
<b>ARUS KAS DARI AKTIVITAS PENDANAAN</b>				<b>CASH FLOWS FROM FINANCING ACTIVITIES</b>
Penerimaan utang bank jangka pendek	130.368.821		61.175.695	Proceeds from short-term bank loans
Pembayaran utang bank jangka pendek	(137.686.917)	9	(72.573.954)	Payments of short-term bank loans
Pembayaran dividen	(1.078.996)	13	(941.446)	Payments of dividend
<b>Kas Neto Digunakan untuk Aktivitas Pendanaan</b>	<b>(8.397.092)</b>		<b>(12.339.705)</b>	<b>Net Cash Used in Financing Activities</b>
<b>KENAIKAN (PENURUNAN) NETO KAS DAN BANK</b>	<b>928.994</b>		<b>(8.477.040)</b>	<b>NET INCREASE (DECREASE) IN CASH ON HAND AND IN BANKS</b>
<b>KAS DAN BANK AWAL TAHUN</b>	<b>29.761.292</b>		<b>38.238.332</b>	<b>CASH ON HAND AND IN BANKS AT BEGINNING OF YEAR</b>
<b>KAS DAN BANK AKHIR TAHUN</b>	<b>30.690.286</b>	4	<b>29.761.292</b>	<b>CASH ON HAND AND IN BANKS AT END OF YEAR</b>

Catatan atas laporan keuangan terlampir merupakan bagian yang tidak terpisahkan dari laporan keuangan secara keseluruhan.

The accompanying notes to the financial statements form an integral part of these financial statements taken as a whole.

**PT TEMBAGA MULIA SEMANAN Tbk**  
**CATATAN ATAS LAPORAN KEUANGAN**  
**Tanggal 31 Desember 2022 dan untuk**  
**Tahun yang Berakhir pada Tanggal tersebut**  
**(Disajikan dalam Dolar AS,**  
**Kecuali dinyatakan lain)**

**PT TEMBAGA MULIA SEMANAN Tbk**  
**NOTES TO THE FINANCIAL STATEMENTS**  
**As of December 31, 2022**  
**and for the Year then Ended**  
**(Expressed in US Dollar,**  
**Unless otherwise stated)**

**1. UMUM**

**a. Pendirian Perusahaan**

PT Tembaga Mulia Semanan Tbk ("Perusahaan") didirikan berdasarkan Akta Notaris Kartini Muljadi S.H., No. 31 tanggal 3 Februari 1977 yang diubah dengan Akta Notaris No. 48 tanggal 6 Juli 1977 oleh notaris yang sama. Akta pendirian ini disahkan oleh Menteri Kehakiman Republik Indonesia dalam Surat Keputusan No. 2993 dan No. 2994 tanggal 19 Juli 1977 serta diumumkan dalam Berita Negara No. 78, Tambahan No. 587 tanggal 30 September 1977.

Anggaran dasar Perusahaan telah mengalami beberapa kali perubahan, terakhir berdasarkan hasil Rapat Umum Pemegang Saham Tahunan pada tanggal 1 Juni 2016 yang diaktakan dengan akta No. 02, Notaris Ashoya Ratam, S.H., M.Kn., pemegang saham telah menyetujui peningkatan modal dasar Perusahaan menjadi 1.469.360.000 saham dari semula 73.468.000 saham. Pemegang saham juga menyetujui pemecahan nilai nominal per saham dari sebesar Rp1.000 menjadi Rp50, sehingga jumlah saham yang ditempatkan dan disetor penuh dalam Perusahaan yang semula sebanyak 18.367.000 saham meningkat menjadi 367.340.000 saham. Perubahan Anggaran Dasar Perusahaan ini telah disetujui oleh Menteri Hukum dan Hak Asasi Manusia Republik Indonesia dalam surat No. AHU-0071896.AH.01.11.Tahun 2016 tanggal 9 Juni 2016.

Sesuai dengan pasal 3 Anggaran Dasar Perusahaan, ruang lingkup kegiatan Perusahaan adalah menjalankan kegiatan dalam bidang industri, yaitu mendirikan pabrik industri kawat tembaga, batangan tembaga, produk-produk tembaga dan campuran tembaga, serta melakukan distribusi atas seluruh hasil produksi tersebut untuk pasokan dalam dan luar negeri.

Saat ini kegiatan utama Perusahaan adalah memproduksi batangan dan kawat tembaga, batangan aluminium, serta produk-produk kawat. Kantor dan pabrik Perusahaan berdomisili dan berlokasi di Jalan Daan Mogot Km. 16, Semanan, Jakarta.

Perusahaan memulai produksi komersial batangan dan kawat tembaga pada bulan Desember 1979 dan batangan aluminium pada bulan April 2001.

**1. GENERAL**

**a. Establishment of the Company**

PT Tembaga Mulia Semanan Tbk (the "Company") was incorporated based on the Notarial Deed No. 31 dated February 3, 1977 of Kartini Muljadi, S.H., as amended by Notarial Deed No. 48 dated July 6, 1977 of the same notary. The Deed of Establishment was approved by the Ministry of Justice in its Decision Letters No. 2993 and No. 2994 dated July 19, 1977, and published in the State Gazette No. 78, Supplement No. 587 dated September 30, 1977.

The Company's Articles of Association has been amended several times, the latest amendment based on the result of Annual General Meeting of the Shareholders, dated June 1, 2016, which is covered by Notarial Deed No. 02 of Ashoya Ratam, S.H., M.Kn., the shareholders approved the increase in authorized share capital to 1,469,360,000 shares from 73,468,000 shares. The shareholders also approved the stock split from the original nominal value of Rp1,000 per share to Rp50 per share, whereby total issued and fully paid shares of the Company increased from 18,367,000 shares to 367,340,000 shares. The amendment of the Company's Articles of Association was approved by the Minister of Laws and Human Rights of the Republic of Indonesia in its letter No. AHU-0071896.AH.01.11.Tahun 2016 dated June 9, 2016.

In accordance with Article 3 of the Company's Articles of Association, the scope of activities of the Company is engaged in industrial activities, which is establishment of copper wire rod factory, production of copper bar, copper products and copper alloy products, as well as distribution of all production results in the domestic and foreign markets.

Currently, the Company's main activities comprises manufacturing of copper rod and wire, aluminum rod and wire products. The Company's office and factory are domiciled and located at Jalan Daan Mogot Km. 16, Semanan, Jakarta.

The Company started its commercial production of copper rod and wire in December 1979 and the aluminum rod in April 2001.

**PT TEMBAGA MULIA SEMANAN Tbk**  
**CATATAN ATAS LAPORAN KEUANGAN**  
**Tanggal 31 Desember 2022 dan untuk**  
**Tahun yang Berakhir pada Tanggal tersebut**  
**(Disajikan dalam Dolar AS,**  
**Kecuali dinyatakan lain)**

**PT TEMBAGA MULIA SEMANAN Tbk**  
**NOTES TO THE FINANCIAL STATEMENTS**  
**As of December 31, 2022**  
**and for the Year then Ended**  
**(Expressed in US Dollar,**  
**Unless otherwise stated)**

**1. UMUM (lanjutan)**

**a. Pendirian Perusahaan (lanjutan)**

Kementerian Keuangan Republik Indonesia, dalam Surat Keputusan No. KEP-1036/WPJ.19/2013 tanggal 14 Agustus 2013 menyetujui pengajuan Perusahaan atas perubahan mata uang pembukuan menjadi Dolar AS sejak tahun fiskal 2014.

**b. Penawaran Umum dan Aksi Korporasi yang Mempengaruhi Modal Saham yang Ditempatkan dan Disetor Penuh**

Aksi korporasi yang mempengaruhi efek yang diterbitkan sejak penawaran umum perdana sampai dengan tanggal 31 Desember 2022 adalah sebagai berikut:

Tanggal/ Date	Keterangan/ Description	Jumlah Saham Ditempatkan dan Beredar/ Number of Shares Issued and Outstanding	Nilai Nominal per Saham (Nilai Penuh dalam Rupiah)/ Par Value per Share (Full amount in IDR)
6 April 1990/ April 6, 1990	Penawaran umum perdana sebesar 3.367.000 saham dengan harga penawaran Rp1.000 (nilai penuh) per saham/ Initial public offering of 3,367,000 shares with offering price of Rp1,000 (full amount) per share	3.367.000	1.000
10 April 1990/ April 10, 1990	Penerbitan Hak Memesan Efek Terlebih Dahulu (HMETD)/ Issued the Pre-emptive Rights (HMETD)	15.000.000	1.000
9 Juni 2016/ June 9, 2016	Pemecahan nilai nominal per saham dari Rp1.000 (nilai penuh) menjadi Rp50 (nilai penuh) per saham/ Stock split from the original nominal value of Rp1,000 (full amount) per share to Rp50 (full amount) per share	367.340.000	50

**c. Dewan komisaris dan direksi, komite audit dan karyawan**

Berdasarkan Akta No. 11 tanggal 9 Juni 2022 dari Notaris Ashoya Ratam, S.H., M.Kn., Notaris di Jakarta, Komisaris dan Direksi Perusahaan pada tanggal 31 Desember 2022, adalah sebagai berikut:

**Dewan Komisaris**

Presiden Komisaris	:	Bayu Adiwijaya Soepono	:
Komisaris	:	Masao Terauchi	:
Komisaris	:	Akio Goto	:
Komisaris Independen	:	Dewa Nyoman Adnyana	:
Komisaris Independen	:	Wantina Dharmawi	:

**Direksi**

Presiden Direktur	:	Kenji Yamaguchi	:
Direktur	:	Takashi Yamamoto	:
Direktur	:	Masahiko Nagase	:
Direktur	:	Herry Cahyo Tri Yuniarto	:
Direktur Independen	:	Hengky Kartasasmita	:

**Komite Audit**

Ketua	:	Wantina Dharmawi	:
Anggota	:	Yacintha Susita Dewi	:
Anggota	:	Yanti Widjaya	:

**1. GENERAL (continued)**

**a. Establishment of the Company (continued)**

The Ministry of Finance of the Republic of Indonesia, in its Decision Letter No. KEP-1036/WPJ.19/2013 dated August 14, 2013, approved the Company's application to changed of its bookkeeping currency into US Dollar starting in 2014 fiscal year.

**b. Public Offering and Corporate Actions Affecting Issued and Fully Paid Share Capital**

The Company's corporate actions from the date of its initial public offering up to December 31, 2022 are as follows:

**c. Board of commissioners and directors, audit committee and employees**

Based on the Notarial Deed No. 11 dated June 9, 2022 of Notary Ashoya Ratam, S.H., M.Kn., Notary in Jakarta, the Company's Commissioner and Director as of December 31, 2022 are as follows:

**Board of Commissioners**

Presiden Commissioner	:
Commissioner	:
Commissioner	:
Independent Commissioner	:
Independent Commissioner	:

**Directors**

Presiden Director	:
Director	:
Director	:
Director	:
Independent Director	:

**Audit Committee**

Chairman	:
Member	:
Member	:



**PT TEMBAGA MULIA SEMANAN Tbk**  
**CATATAN ATAS LAPORAN KEUANGAN**  
**Tanggal 31 Desember 2022 dan untuk**  
**Tahun yang Berakhir pada Tanggal tersebut**  
**(Disajikan dalam Dolar AS,**  
**Kecuali dinyatakan lain)**

**PT TEMBAGA MULIA SEMANAN Tbk**  
**NOTES TO THE FINANCIAL STATEMENTS**  
**As of December 31, 2022**  
**and for the Year then Ended**  
**(Expressed in US Dollar,**  
**Unless otherwise stated)**

**1. UMUM (lanjutan)**

**c. Dewan komisaris dan direksi, komite audit dan karyawan (lanjutan)**

Berdasarkan Akta No. 26 tanggal 11 Juni 2021 dari Notaris Ashoya Ratam, S.H., M.Kn., Notaris di Jakarta, Komisaris dan Direksi Perusahaan pada tanggal 31 Desember 2021, adalah sebagai berikut:

**Dewan Komisaris**

Presiden Komisaris	:	Bayu Adiwijaya Soepono	:
Komisaris	:	Masao Terauchi	:
Komisaris	:	Shigeru Nakashima	:
Komisaris Independen	:	Dewa Nyoman Adnyana	:
Komisaris Independen	:	Wantina Dharmawi	:

**Direksi**

Presiden Direktur	:	Kenji Yamaguchi	:
Direktur	:	Takaaki Oku	:
Direktur	:	Mitsuru Yanase	:
Direktur	:	Herry Cahyo Tri Yuniarto	:
Direktur Independen	:	Hengky Kartasasmita	:

**Komite Audit**

Ketua	:	Wantina Dharmawi	:
Anggota	:	Yacintha Susita Dewi	:
Anggota	:	Yanti Widjaya	:

Gaji dan manfaat kompensasi lainnya kepada Dewan Komisaris dan Direksi Perusahaan adalah sebesar AS\$203.979 pada tahun 2022 (2021: AS\$302.003), yang seluruhnya merupakan imbalan kerja jangka pendek.

Pada tanggal 31 Desember 2022, Perusahaan memiliki 279 karyawan tetap (2021: 299 karyawan tetap) (tidak diaudit).

**d. Penyelesaian laporan keuangan**

Manajemen bertanggung jawab atas penyusunan dan penyajian laporan keuangan ini, yang telah diselesaikan dan disetujui untuk diterbitkan oleh Direksi Perusahaan pada tanggal 29 Maret 2023.

**1. GENERAL (continued)**

**c. Board of commissioners and directors, audit committee and employees (continued)**

Based on the Notarial Deed No. 26 dated June 11, 2021 of Notary Ashoya Ratam, S.H., M.Kn., Notary in Jakarta, the Company's Commissioner and Director as of December 31, 2021 are as follows:

**Board of Commissioners**

President Commissioner
Commissioner
Commissioner
Independent Commissioner
Independent Commissioner

**Directors**

President Director
Director
Director
Director
Independent Director

**Audit Committee**

Chairman
Member
Member

Salaries and other compensation benefits incurred for the Company's Board of Commissioners and Directors totaled US\$203,979 in 2022 (2021: US\$302,003), which all represents short-term employee benefits.

As of December 31, 2022, the Company has a total of 279 permanent employees (2021: 299 permanent employees) (unaudited).

**d. Completion of the financial statements**

The management is responsible for the preparation and presentation of the financial statements, which were completed and authorized for issuance by the Company's Directors on March 29, 2023.

**PT TEMBAGA MULIA SEMANAN Tbk**  
**CATATAN ATAS LAPORAN KEUANGAN**  
**Tanggal 31 Desember 2022 dan untuk**  
**Tahun yang Berakhir pada Tanggal tersebut**  
**(Disajikan dalam Dolar AS,**  
**Kecuali dinyatakan lain)**

**PT TEMBAGA MULIA SEMANAN Tbk**  
**NOTES TO THE FINANCIAL STATEMENTS**  
**As of December 31, 2022**  
**and for the Year then Ended**  
**(Expressed in US Dollar,**  
**Unless otherwise stated)**

**2. IKHTISAR KEBIJAKAN AKUNTANSI SIGNIFIKAN**

Kebijakan akuntansi signifikan yang diterapkan dalam penyusunan laporan keuangan untuk tanggal 31 Desember 2022 dan 2021 dan tahun yang berakhir pada tanggal-tanggal tersebut adalah sebagai berikut:

**Dasar penyajian laporan keuangan dan pernyataan kepatuhan**

Laporan keuangan telah disusun dan disajikan sesuai dengan Standar Akuntansi Keuangan ("SAK") di Indonesia, yang mencakup Pernyataan dan Interpretasi yang dikeluarkan oleh Dewan Standar Akuntansi Keuangan Ikatan Akuntan Indonesia dan Peraturan-peraturan serta Pedoman Penyajian dan Pengungkapan Laporan Keuangan yang diterbitkan oleh Otoritas Jasa Keuangan ("OJK").

Laporan keuangan disusun berdasarkan konsep akrual kecuali untuk laporan arus kas, dan menggunakan konsep biaya historis, kecuali seperti yang disebutkan dalam catatan atas laporan keuangan yang relevan.

Laporan arus kas disusun dengan menggunakan metode langsung dengan mengelompokkan kas dan bank yang diterima atau dibayarkan ke dalam aktivitas operasi, investasi dan pendanaan.

**Perubahan kebijakan akuntansi**

Perusahaan telah menerapkan sejumlah amandemen dan penyesuaian standar akuntansi yang relevan dengan pelaporan keuangan dan efektif untuk tahun yang dimulai pada atau setelah 1 Januari 2022 sebagai berikut:

- Amendemen PSAK 57: Provisi, Liabilitas Kontijensi, dan Aset Kontijensi tentang Kontrak Merugi-Biaya Memenuhi Kontrak

Amendemen PSAK 57 mengatur biaya-biaya untuk memenuhi kontrak merugi terdiri dari biaya yang terkait langsung dengan kontrak, dimana terdiri dari:

1. biaya inkremental untuk memenuhi kontrak tersebut, dan
2. biaya inkremental untuk memenuhi kontrak tersebut, dan

Berdasarkan hasil penerapan dari manajemen, manajemen Perusahaan berkeyakinan bahwa penerapan PSAK yang disebutkan di atas tidak berdampak signifikan terhadap laporan keuangan.

**2. SUMMARY OF SIGNIFICANT ACCOUNTING POLICIES**

The significant accounting policies were applied in the preparation of the financial statements as of December 31, 2022 and 2021 and for the years then ended as follows:

**Basis of financial statements presentation and statement of compliance**

The financial statements have been prepared and presented in accordance with Indonesian Financial Accounting Standards ("SAK"), which comprise the Statements and Interpretations issued by the Board of Financial Accounting Standards of the Indonesian Institute of Accountants and the Regulations and the Guidelines on Financial Statement Presentation and Disclosures issued by Financial Services Authority ("Otoritas Jasa Keuangan" or "OJK").

The financial statements have been prepared on the accrual basis except for the statement of cash flows, and using the historical cost concept of accounting, except as disclosed in the relevant notes to the financial statements.

The statement of cash flows are prepared using the direct method, which classifies cash on hand and in banks received and paid into operating, investing and financing activities.

**Changes in accounting principles**

The Company has applied a number of amendments and improvements to accounting standards that are relevant to its financial reporting and effective for annual years beginning on or after January 1, 2022 as follow:

- Amendments to PSAK 57: Provisions, Contingent Liabilities, and Contingent Assets - Onerous Contract Fulfillment Costs

These amendments provide that costs to fulfill an onerous contract consist of costs that are directly related to the contract, which consist of:

1. incremental costs to fulfill the contract, and
2. allocation of other costs that are directly related to fulfilling the contract.

Based on the management's assessment, the Company's management believes that the implementation of the said PSAK has no significant impact to the financial statements.

**PT TEMBAGA MULIA SEMANAN Tbk**  
**CATATAN ATAS LAPORAN KEUANGAN**  
**Tanggal 31 Desember 2022 dan untuk**  
**Tahun yang Berakhir pada Tanggal tersebut**  
**(Disajikan dalam Dolar AS,**  
**Kecuali dinyatakan lain)**

**PT TEMBAGA MULIA SEMANAN Tbk**  
**NOTES TO THE FINANCIAL STATEMENTS**  
**As of December 31, 2022**  
**and for the Year then Ended**  
**(Expressed in US Dollar,**  
**Unless otherwise stated)**

**2. IKHTISAR KEBIJAKAN AKUNTANSI SIGNIFIKAN (lanjutan)**

**Perubahan kebijakan akuntansi (lanjutan)**

Perusahaan telah menerapkan sejumlah amandemen dan penyesuaian standar akuntansi yang relevan dengan pelaporan keuangan dan efektif untuk tahun yang dimulai pada atau setelah 1 Januari 2022 sebagai berikut: (lanjutan)

- Penyesuaian Tahunan 2020 - PSAK 71: Instrumen Keuangan

Amendemen ini mengklarifikasi biaya yang diperhitungkan entitas dalam mengevaluasi apakah persyaratan yang dimodifikasi dari suatu liabilitas keuangan menyebabkan penghentian pengakuan liabilitas keuangan orisinal dan pengakuan liabilitas keuangan baru. Biaya tersebut hanya mencakup yang dibayarkan atau diterima antara peminjam dan pemberi pinjaman, termasuk fee yang dibayarkan atau diterima baik oleh peminjam atau pemberi pinjaman atas nama pihak lain.

Berdasarkan hasil penerapan dari manajemen, manajemen Perusahaan berkeyakinan bahwa penerapan PSAK yang disebutkan di atas tidak berdampak signifikan terhadap laporan keuangan.

**Klasifikasi Lancar dan Tidak Lancar**

Perusahaan menyajikan aset dan liabilitas dalam laporan posisi keuangan masing-masing berdasarkan klasifikasi lancar/tidak lancar dan jangka pendek/jangka panjang. Suatu aset disajikan lancar bila:

- i) akan direalisasi, dijual atau dikonsumsi dalam siklus operasi normal,
- ii) untuk diperdagangkan,
- iii) akan direalisasi dalam 12 bulan setelah tanggal pelaporan, atau
- iv) kas atau setara kas kecuali yang dibatasi penggunaannya atau akan digunakan untuk melunasi suatu liabilitas dalam paling tidak 12 bulan setelah tanggal pelaporan.

Suatu liabilitas disajikan jangka pendek bila:

- i) akan dilunasi dalam siklus operasi normal,
- ii) untuk diperdagangkan,
- iii) akan dilunasi dalam 12 bulan setelah tanggal pelaporan, atau
- iv) tidak ada hak tanpa syarat untuk menangguhkan pelunasannya dalam paling tidak 12 bulan setelah tanggal pelaporan.

**2. SUMMARY OF SIGNIFICANT ACCOUNTING POLICIES (continued)**

**Changes in accounting principles (continued)**

The Company has applied a number of amendments and improvements to accounting standards that are relevant to its financial reporting and effective for annual years beginning on or after January 1, 2022 as follow: (continued)

- 2020 Annual Improvements - PSAK 71: Financial Instruments

The amendment clarifies the fees that an entity includes when assessing whether the modified terms of a financial liability required derecognition of the original financial liability and recognition of a new financial liability. These fees include only those paid or received between the borrower and the lender, including fees paid or received by either the borrower or lender on the other's behalf.

Based on the management's assessment, the Company's management believes that the implementation of the said PSAK has no significant impact to the financial statements.

**Current and Non-current Classification**

The Company presents assets and liabilities in the statement of financial position based on current/non-current classification. An asset is current when it is:

- i) expected to be realized or intended to be sold or consumed in the normal operating cycle,
- ii) held primarily for the purpose of trading,
- iii) expected to be realized within 12 months after the reporting period, or
- iv) cash or cash equivalent unless restricted from being exchanged or used to settle a liability for at least 12 months after the reporting period.

A liability is current when it is:

- i) expected to be settled in the normal operating cycle,
- ii) held primarily for the purpose of trading,
- iii) due to be settled within 12 months after the reporting period, or
- iv) there is no unconditional right to defer the settlement of the liability for at least 12 months after the reporting period.

**PT TEMBAGA MULIA SEMANAN Tbk**  
**CATATAN ATAS LAPORAN KEUANGAN**  
**Tanggal 31 Desember 2022 dan untuk**  
**Tahun yang Berakhir pada Tanggal tersebut**  
**(Disajikan dalam Dolar AS,**  
**Kecuali dinyatakan lain)**

**PT TEMBAGA MULIA SEMANAN Tbk**  
**NOTES TO THE FINANCIAL STATEMENTS**  
**As of December 31, 2022**  
**and for the Year then Ended**  
**(Expressed in US Dollar,**  
**Unless otherwise stated)**

**2. IKHTISAR KEBIJAKAN AKUNTANSI SIGNIFIKAN (lanjutan)**

**Kas dan bank**

Kas terdiri atas kas dan bank dan tidak digunakan sebagai jaminan atas pinjaman, serta tidak dibatasi penggunaannya.

**Deposito yang dibatasi penggunaannya**

Deposito berjangka yang dijaminan atau dibatasi penggunaannya disajikan sebagai bagian dari "Aset tidak lancar lainnya" pada laporan posisi keuangan.

**Transaksi dengan pihak berelasi**

Perusahaan mempunyai transaksi dengan pihak-pihak berelasi, dengan definisi yang diuraikan pada Pernyataan Standar Akuntansi Keuangan ("PSAK") No. 7.

Transaksi ini dilakukan berdasarkan persyaratan yang disetujui oleh kedua belah pihak, dimana persyaratan tersebut mungkin tidak sama dengan transaksi lain yang dilakukan dengan pihak-pihak yang tidak berelasi.

Seluruh transaksi dan saldo yang material dengan pihak-pihak berelasi diungkapkan dalam Catatan atas laporan keuangan.

Kecuali diungkapkan khusus sebagai pihak berelasi, maka pihak-pihak lain yang disebutkan dalam Catatan atas laporan keuangan merupakan pihak ketiga.

**Persediaan**

Persediaan dinyatakan berdasarkan nilai terendah antara biaya perolehan atau nilai realisasi neto. Biaya perolehan ditentukan dengan menggunakan metode rata-rata tertimbang. Nilai realisasi neto adalah estimasi harga jual dalam kegiatan usaha biasa setelah dikurangi dengan estimasi biaya penyelesaian dan estimasi biaya yang diperlukan untuk melaksanakan penjualan. Penyisihan atas persediaan usang dan "slow-moving", jika ada, ditentukan berdasarkan penelaahan terhadap kondisi persediaan pada akhir tahun.

**2. SUMMARY OF SIGNIFICANT ACCOUNTING POLICIES (continued)**

**Cash on hand and in banks**

Cash consists of cash on hand and in banks which are not pledged as collateral for loans and not restricted to use.

**Restricted deposits**

Time deposits which are pledged as collateral or restricted in use are presented as part of "Other non-current assets" in the statement of financial position.

**Transactions with related parties**

The Company has transaction, with related parties, as defined in Indonesian Financial Accounting Standard ("PSAK") No. 7.

The transactions are made based on terms agreed by the parties, such terms may not be the same as those of the transactions between unrelated parties.

All significant transactions and balances with related parties are disclosed in the Notes to the financial statements.

Unless specifically identified as related parties, the parties disclosed in the Notes to the financial statements are third parties.

**Inventories**

Inventories are valued at the lower of cost or net realizable value. Cost is determined using the weighted-average method. Net realizable value is the estimated selling price in the ordinary course of business, less estimated cost of completion and the estimated cost necessary to make the sale. Allowance for obsolescence and slow-moving inventories is provided, if any, based on a review of the condition of the inventories at the end of the year.

**PT TEMBAGA MULIA SEMANAN Tbk**  
**CATATAN ATAS LAPORAN KEUANGAN**  
**Tanggal 31 Desember 2022 dan untuk**  
**Tahun yang Berakhir pada Tanggal tersebut**  
**(Disajikan dalam Dolar AS,**  
**Kecuali dinyatakan lain)**

**PT TEMBAGA MULIA SEMANAN Tbk**  
**NOTES TO THE FINANCIAL STATEMENTS**  
**As of December 31, 2022**  
**and for the Year then Ended**  
**(Expressed in US Dollar,**  
**Unless otherwise stated)**

**2. IKHTISAR KEBIJAKAN AKUNTANSI SIGNIFIKAN (lanjutan)**

**Aset tetap**

Aset tetap, kecuali tanah, dinyatakan sebesar biaya perolehan dikurangi akumulasi penyusutan dan rugi penurunan nilai. Biaya perolehan termasuk biaya penggantian merupakan bagian dari aset tetap saat biaya tersebut terjadi, jika memenuhi kriteria pengakuan. Selanjutnya, pada saat inspeksi yang signifikan dilakukan, biaya inspeksi itu diakui ke dalam jumlah tercatat ("carrying amount") aset tetap sebagai suatu penggantian jika memenuhi kriteria pengakuan. Semua biaya pemeliharaan dan perbaikan yang tidak memenuhi kriteria pengakuan diakui dalam laba atau rugi pada saat terjadinya.

Penyusutan dihitung dengan menggunakan metode garis lurus berdasarkan estimasi masa manfaat ekonomis aset tetap sebagai berikut:

	<u>Tahun/Years</u>	
Bangunan dan prasarana	5 - 20	Buildings and structures
Mesin dan peralatan	5 - 15	Machinery and equipment
Alat-alat pengangkutan	5	Transportation equipment
Peralatan kantor	5 - 10	Furniture and fixtures
Perangkat lunak	5	Software

Tanah dinyatakan sebesar biaya perolehan dan tidak disusutkan.

Biaya pengurusan legal hak atas tanah dalam bentuk Hak Guna Usaha ("HGU"), Hak Guna Bangunan ("HGB") dan Hak Pakai ("HP") ketika tanah diperoleh pertama kali diakui sebagai bagian dari biaya perolehan tanah pada akun "Aset Tetap" dan tidak diamortisasi. Sementara biaya pengurusan atas perpanjangan atau pembaruan legal hak atas tanah dalam bentuk HGU, HGB dan HP diakui sebagai "Beban tangguhan" sebagai bagian dari "Aset lancar lainnya" pada laporan posisi keuangan dan diamortisasi sepanjang mana yang lebih pendek antara umur hukum hak dan umur ekonomis tanah.

Aset dalam penyelesaian dinyatakan sebesar biaya perolehan dan disajikan sebagai bagian dari aset tetap. Akumulasi biaya perolehan akan direklasifikasi ke masing-masing akun aset tetap yang bersangkutan pada saat aset tersebut telah selesai dikerjakan dan siap digunakan.

Penilaian aset tetap dilakukan atas penurunan dan kemungkinan penurunan nilai wajar aset jika terjadi peristiwa atau perubahan keadaan yang mengindikasikan bahwa nilai tercatat mungkin tidak dapat seluruhnya terealisasi.

**2. SUMMARY OF SIGNIFICANT ACCOUNTING POLICIES (continued)**

**Fixed assets**

Fixed assets, except for land, are stated at cost less accumulated depreciation and impairment losses. Such cost includes the cost of replacing part of the fixed assets when that cost is incurred, if the recognition criteria are met. Likewise, when a major inspection is performed, its cost is recognized in the carrying amount of the fixed assets as a replacement if the recognition criteria are satisfied. All other repairs and maintenance costs that do not meet the recognition criteria are recognized in profit or loss as incurred.

Depreciation is computed using the straight-line method based on the estimated useful lives of the assets as follows:

Land is stated at acquisition cost and not depreciated.

Legal cost of landrights in the form of Right to Cultivate ("Hak Guna Usaha" or "HGU"), Right to Build ("Hak Guna Bangunan" or "HGB") and Right to Use ("Hak Pakai" or "HP") when the land was acquired initially are recognized as part of the cost of the land under the "Fixed Assets" account and not amortized. Meanwhile, the extension or the legal renewal costs of landrights in the form of HGU, HGB and HP were recognized as "Deferred charges" as part of "Other current assets" in the statement of financial position and were amortized over the shorter of the rights' legal life and land's economic life.

Construction in progress is stated at cost and presented as part of the fixed assets. The accumulated costs will be reclassified to the appropriate fixed assets account when the construction is substantially completed and the asset is ready for its intended use.

The carrying amounts of fixed assets are reviewed for impairment when events or changes in circumstances indicate that their carrying values may not be fully recoverable.

**PT TEMBAGA MULIA SEMANAN Tbk**  
**CATATAN ATAS LAPORAN KEUANGAN**  
**Tanggal 31 Desember 2022 dan untuk**  
**Tahun yang Berakhir pada Tanggal tersebut**  
**(Disajikan dalam Dolar AS,**  
**Kecuali dinyatakan lain)**

**PT TEMBAGA MULIA SEMANAN Tbk**  
**NOTES TO THE FINANCIAL STATEMENTS**  
**As of December 31, 2022**  
**and for the Year then Ended**  
**(Expressed in US Dollar,**  
**Unless otherwise stated)**

**2. IKHTISAR KEBIJAKAN AKUNTANSI SIGNIFIKAN (lanjutan)**

**Aset tetap (lanjutan)**

Jumlah tercatat aset tetap dihentikan pengakuannya pada saat dilepaskan atau saat tidak ada manfaat ekonomis masa depan yang diharapkan dari penggunaan atau pelepasannya. Laba atau rugi yang timbul dari penghentian pengakuan aset (dihitung sebagai perbedaan antara jumlah neto hasil pelepasan dan jumlah tercatat dari aset) dimasukkan ke dalam laba atau rugi pada tahun penghentian pengakuan tersebut dilakukan.

Pada setiap akhir tahun buku, nilai residu, umur manfaat dan metode penyusutan di-reviu, dan jika sesuai dengan keadaan, disesuaikan secara prospektif.

**Penurunan nilai aset non-keuangan**

Pada setiap akhir periode pelaporan, Perusahaan menilai apakah terdapat indikasi suatu aset mengalami penurunan nilai. Jika terdapat indikasi tersebut atau pada saat pengujian tahunan penurunan nilai aset (yaitu aset tak berwujud dengan umur manfaat tidak terbatas, aset tak berwujud yang belum dapat digunakan, atau goodwill yang diperoleh dalam suatu kombinasi bisnis) diperlukan, maka Perusahaan membuat estimasi formal jumlah terpulihkan aset tersebut.

Jumlah terpulihkan yang ditentukan untuk aset individual adalah jumlah yang lebih tinggi antara nilai wajar aset atau Unit Penghasil Kas ("UPK") dikurangi biaya untuk menjual dengan nilai pakainya, kecuali aset tersebut tidak menghasilkan arus kas masuk yang sebagian besar independen dari aset atau kelompok aset lain. Jika nilai tercatat aset atau UPK lebih besar daripada jumlah terpulihkannya, maka aset tersebut dipertimbangkan mengalami penurunan nilai dan nilai tercatat aset diturunkan menjadi sebesar jumlah terpulihkannya.

Dalam menghitung nilai pakai, estimasi arus kas masa depan neto didiskontokan ke nilai kini dengan menggunakan tingkat diskonto sebelum pajak yang menggambarkan penilaian pasar kini dari nilai waktu uang dan risiko spesifik atas aset. Dalam menentukan nilai wajar dikurangi biaya untuk menjual, digunakan harga penawaran pasar terakhir, jika tersedia. Jika tidak terdapat transaksi tersebut, model penilaian yang sesuai digunakan untuk menentukan nilai wajar aset. Perhitungan-perhitungan ini dikuatkan oleh penilaian berganda atau indikator nilai wajar yang tersedia.

**2. SUMMARY OF SIGNIFICANT ACCOUNTING POLICIES (continued)**

**Fixed assets (continued)**

An item of fixed assets is derecognized upon disposal or when no future economic benefits are expected from its use or disposal. Any gain or loss arising from derecognition of the asset (calculated as the difference between the net disposal proceeds and the carrying amount of the asset) is directly included in the profit or loss of year the items is derecognized.

The asset's residual values, useful lives and methods of depreciation are reviewed, and adjusted prospectively if appropriate, at each financial year end.

**Impairment of non-financial assets**

The Company assesses at the end of each reporting period whether there is an indication that an asset may be impaired. If any such indication exists or when annual impairment testing for an asset (i.e. an intangible asset with an indefinite useful life, an intangible asset not yet available for use, or goodwill acquired in a business combination) is required, the Company make an estimate of the asset's recoverable amount.

An asset's recoverable amount is the higher of an asset's or Cash Generating Units' ("CGU") fair value less costs to sell and its value in use, and is determined for an individual asset, unless the asset does not generate cash inflows that are largely independent of those from other assets or groups of assets. Where the carrying amount of an asset or CGU exceeds its recoverable amount, the asset is considered impaired and is written down to its recoverable amount.

In assessing the value in use, the estimated net future cash flows are discounted to their present value using a pre-tax discount rate that reflects current market assessments of the time value of money and the specific risks to the asset. In determining fair value less costs to sell, recent market transactions are taken into account, if available. If no such transactions can be identified, an appropriate valuation model is used to determine the fair value of the assets. These calculations are corroborated by multiples valuation or other available fair value indicators.

**PT TEMBAGA MULIA SEMANAN Tbk**  
**CATATAN ATAS LAPORAN KEUANGAN**  
**Tanggal 31 Desember 2022 dan untuk**  
**Tahun yang Berakhir pada Tanggal tersebut**  
**(Disajikan dalam Dolar AS,**  
**Kecuali dinyatakan lain)**

**PT TEMBAGA MULIA SEMANAN Tbk**  
**NOTES TO THE FINANCIAL STATEMENTS**  
**As of December 31, 2022**  
**and for the Year then Ended**  
**(Expressed in US Dollar,**  
**Unless otherwise stated)**

**2. IKHTISAR KEBIJAKAN AKUNTANSI SIGNIFIKAN (lanjutan)**

**Penurunan nilai aset non-keuangan (lanjutan)**

Kerugian penurunan nilai dari operasi yang berkelanjutan, jika ada, diakui sebagai laba rugi sesuai dengan kategori biaya yang konsisten dengan fungsi dari aset yang diturunkan nilainya.

Penilaian dilakukan pada akhir setiap tanggal pelaporan, apakah terdapat indikasi bahwa rugi penurunan nilai yang telah diakui dalam periode sebelumnya mungkin tidak ada lagi atau mungkin telah menurun. Jika indikasi dimaksud ditemukan, maka Perusahaan mengestimasi jumlah terpulihkan aset atau UPK tersebut. Kerugian penurunan nilai yang telah diakui dalam periode sebelumnya untuk aset dibalik hanya jika terdapat perubahan asumsi-asumsi yang digunakan untuk menentukan jumlah terpulihkan aset tersebut sejak rugi penurunan nilai terakhir diakui. Dalam hal ini, jumlah tercatat aset dinaikkan ke jumlah terpulihkannya.

Pembalikan tersebut dibatasi sehingga jumlah tercatat aset tidak melebihi jumlah terpulihkannya maupun jumlah tercatat, neto setelah penyusutan, seandainya tidak ada rugi penurunan nilai yang telah diakui untuk aset tersebut pada tahun sebelumnya. Pembalikan rugi penurunan nilai diakui sebagai laba rugi. Setelah pembalikan tersebut, penyusutan aset tersebut disesuaikan di periode mendatang untuk mengalokasikan jumlah tercatat aset yang direvisi, dikurangi nilai sisanya, dengan dasar yang sistematis selama sisa umur manfaatnya.

**Pengakuan pendapatan dan beban**

Perusahaan menerapkan PSAK No. 72: Pendapatan dari Kontrak dengan Pelanggan, yang mensyaratkan pengakuan pendapatan harus memenuhi lima langkah analisa sebagai berikut:

1. Identifikasi kontrak dengan pelanggan;
2. Identifikasi kewajiban pelaksanaan dalam kontrak. Kewajiban pelaksanaan merupakan janji-janji dalam kontrak untuk menyerahkan barang atau jasa yang memiliki karakteristik berbeda ke pelanggan;

**2. SUMMARY OF SIGNIFICANT ACCOUNTING POLICIES (continued)**

**Impairment of non-financial assets (continued)**

Impairment losses of continuing operations, if any, are recognized in the profit or loss in those expense categories consistent with the functions of the impaired asset.

An assessment is made at each reporting date as to whether there is any indication that previously recognized impairment losses may no longer exist or may have decreased. If such indication exists, the asset's or CGU's recoverable amount is estimated. A previously recognized impairment loss for an asset is reversed only if there has been a change in the assumptions used to determine the asset's recoverable amount since the last impairment loss was recognized. If that is the case, the carrying amount of the asset is increased to its recoverable amount.

The reversal is limited so that the carrying amount of the assets does not exceed its recoverable amount, nor exceed the carrying amount that would have been determined, net of depreciation, had no impairment loss been recognized for the asset in prior years. Reversal of an impairment loss is recognized in the profit or loss. After such a reversal, the depreciation charge on the said asset is adjusted in future periods to allocate the asset's revised carrying amount, less any residual value, on a systematic basis over its remaining useful life.

**Revenue and expense recognition**

The Company has adopted PSAK No. 72: Revenue from Contracts with Customers, which requires revenue recognition to fulfill five steps of assessment:

1. Identify contract(s) with a customer;
2. Identify the performance obligations in the contract. Performance obligations are promises in a contract to transfer to a customer goods or services that are distinct;

**PT TEMBAGA MULIA SEMANAN Tbk**  
**CATATAN ATAS LAPORAN KEUANGAN**  
**Tanggal 31 Desember 2022 dan untuk**  
**Tahun yang Berakhir pada Tanggal tersebut**  
**(Disajikan dalam Dolar AS,**  
**Kecuali dinyatakan lain)**

**PT TEMBAGA MULIA SEMANAN Tbk**  
**NOTES TO THE FINANCIAL STATEMENTS**  
**As of December 31, 2022**  
**and for the Year then Ended**  
**(Expressed in US Dollar,**  
**Unless otherwise stated)**

**2. IKHTISAR KEBIJAKAN AKUNTANSI SIGNIFIKAN (lanjutan)**

**Pengakuan pendapatan dan beban (lanjutan)**

Perusahaan menerapkan PSAK No. 72: Pendapatan dari Kontrak dengan Pelanggan, yang mensyaratkan pengakuan pendapatan harus memenuhi lima langkah analisa sebagai berikut: (lanjutan)

3. Penetapan harga transaksi. Harga transaksi merupakan jumlah imbalan yang berhak diperoleh suatu entitas sebagai kompensasi atas diserahkan barang atau jasa yang dijanjikan ke pelanggan. Jika imbalan yang dijanjikan di kontrak mengandung suatu jumlah yang bersifat variabel, maka Perusahaan membuat estimasi jumlah imbalan tersebut sebesar jumlah yang diharapkan berhak diterima atas diserahkan barang atau jasa yang dijanjikan ke pelanggan dikurangi dengan estimasi jumlah jaminan kinerja jasa yang akan dibayarkan selama periode kontrak;
4. Alokasi harga transaksi ke setiap kewajiban pelaksanaan dengan menggunakan dasar harga jual berdiri sendiri relatif dari setiap barang atau jasa berbeda yang dijanjikan di kontrak. Ketika tidak dapat diamati secara langsung, harga jual berdiri sendiri relatif diperkirakan berdasarkan biaya yang diharapkan ditambah margin;
5. Pengakuan pendapatan ketika kewajiban pelaksanaan telah dipenuhi dengan menyerahkan barang atau jasa yang dijanjikan ke pelanggan (ketika pelanggan telah memiliki kendali atas barang atau jasa tersebut).

Pendapatan dari penjualan barang atau jasa diakui pada suatu titik waktu jika seluruh kondisi berikut terpenuhi:

- Perusahaan telah memindahkan risiko dan manfaat kepemilikan barang secara signifikan kepada pembeli;
- Perusahaan tidak lagi melanjutkan pengelolaan yang biasanya terkait dengan kepemilikan atas barang ataupun melakukan pengendalian efektif atas barang yang dijual;
- jumlah pendapatan dapat diukur secara andal;
- kemungkinan besar manfaat ekonomi yang terkait dengan transaksi tersebut akan mengalir ke Perusahaan; dan
- biaya yang terjadi atau akan terjadi sehubungan transaksi penjualan tersebut dapat diukur secara andal.

**2. SUMMARY OF SIGNIFICANT ACCOUNTING POLICIES (continued)**

**Revenue and expense recognition (continued)**

The Company has adopted PSAK No. 72: Revenue from Contracts with Customers, which requires revenue recognition to fulfill five steps of assessment: (continued)

3. Determine the transaction price. Transaction price is the amount of consideration to which an entity expects to be entitled in exchange for transferring promised goods or services to a customer. If the consideration promised in a contract includes a variable amount, the Company estimates the amount of consideration to which it expects to be entitled in exchange for transferring the promised goods or services to a customer less the estimated amount of service level guarantee which will be paid during the contract period;
4. Allocate the transaction price to each performance obligation on the basis of the relative stand-alone selling prices of each distinct good or service promised in the contract. Where these are not directly observable, the relative stand-alone selling prices are estimated based on expected cost-plus margin;
5. Recognize revenue when the performance obligation is satisfied by transferring a promised good or service to a customer (which is when the customer obtains control of that good or service).

Sales of the goods or services are recognized at the point in time when all of the following conditions are fulfilled:

- the Company has transferred to the buyer the significant risks and rewards of ownership of the goods;
- the Company retains neither continuing managerial involvement nor effective control over the goods sold;
- the amount of revenue can be measured reliably;
- it is probable that the economic benefits associated with the transaction will flow to the Company; and
- the costs incurred or to be incurred with respect to the sales transaction can be measured reliably.



**PT TEMBAGA MULIA SEMANAN Tbk**  
**CATATAN ATAS LAPORAN KEUANGAN**  
**Tanggal 31 Desember 2022 dan untuk**  
**Tahun yang Berakhir pada Tanggal tersebut**  
**(Disajikan dalam Dolar AS,**  
**Kecuali dinyatakan lain)**

**PT TEMBAGA MULIA SEMANAN Tbk**  
**NOTES TO THE FINANCIAL STATEMENTS**  
**As of December 31, 2022**  
**and for the Year then Ended**  
**(Expressed in US Dollar,**  
**Unless otherwise stated)**

**2. IKHTISAR KEBIJAKAN AKUNTANSI SIGNIFIKAN (lanjutan)**

**Pengakuan pendapatan dan beban (lanjutan)**

Bila suatu hasil transaksi yang berhubungan dengan jasa dapat diestimasi dengan andal, pendapatan sehubungan dengan transaksi tersebut diakui pada suatu periode waktu dengan mengacu pada tingkat penyelesaian transaksi tersebut pada tanggal pelaporan. Hasil transaksi dapat diestimasi dengan andal pada saat terpenuhinya seluruh kondisi berikut:

- besar kemungkinan manfaat ekonomi sehubungan dengan transaksi tersebut akan diperoleh Perusahaan;
- tingkat penyelesaian dari transaksi tersebut pada akhir periode pelaporan dapat diukur dengan andal; dan
- biaya yang terjadi untuk transaksi dan untuk menyelesaikan transaksi tersebut dapat diukur dengan andal.

Beban diakui pada saat terjadinya (konsep akrual).

**Transaksi dan saldo dalam mata uang asing**

Transaksi dalam mata uang asing dicatat dalam mata uang fungsional berdasarkan nilai tukar yang berlaku pada saat transaksi dilakukan. Pada tanggal pelaporan, aset dan liabilitas moneter dalam mata uang asing disesuaikan untuk mencerminkan kurs yang berlaku pada tanggal tersebut dan laba atau rugi kurs yang timbul dikreditkan atau dibebankan pada usaha tahun berjalan, kecuali untuk selisih kurs yang dapat diatribusikan ke aset tertentu dikapitalisasi ke aset dalam pembangunan dan pemasangan.

Kurs yang dipergunakan pada tanggal 31 Desember 2022 dan 2021 adalah sebagai berikut:

	<b>2022</b>
Rupiah (Rp)	15.731

**2. SUMMARY OF SIGNIFICANT ACCOUNTING POLICIES (continued)**

**Revenue and expense recognition (continued)**

When the outcome of a transaction involving the rendering of services can be estimated reliably, revenue associated with the transaction shall be recognised over time with reference to the stage of completion of the transaction at the end of the reporting period. The outcome of a transaction can be estimated reliably when all of the following conditions are fulfilled:

- it is probable that the economic benefits associated with the transaction will flow to the Company;
- the stage of completion of the transaction at the end of the reporting period can be measured reliably; and
- the costs incurred for the transaction and the costs to complete the transaction can be measured reliably.

Expenses are recognized when incurred (accrual basis).

**Foreign currency transactions and balances**

Transactions involving foreign currencies are recorded in the functional currency at the rates of exchange prevailing at the time the transactions are made. At reporting date, monetary assets and liabilities denominated in foreign currencies are adjusted to reflect the prevailing exchange rates at such date and the resulting gains or losses are credited or charged to current operations, except for foreign exchange differentials that can be attributed to qualifying assets which are capitalized to properties under construction and installation.

The exchange rates used as of December 31, 2022 and 2021 were as follows:

	<b>2022</b>	<b>2021</b>	
	15.731	14.269	Rupiah (Rp)

**PT TEMBAGA MULIA SEMANAN Tbk**  
**CATATAN ATAS LAPORAN KEUANGAN**  
**Tanggal 31 Desember 2022 dan untuk**  
**Tahun yang Berakhir pada Tanggal tersebut**  
**(Disajikan dalam Dolar AS,**  
**Kecuali dinyatakan lain)**

**PT TEMBAGA MULIA SEMANAN Tbk**  
**NOTES TO THE FINANCIAL STATEMENTS**  
**As of December 31, 2022**  
**and for the Year then Ended**  
**(Expressed in US Dollar,**  
**Unless otherwise stated)**

**2. IKHTISAR KEBIJAKAN AKUNTANSI SIGNIFIKAN (lanjutan)**

**Perpajakan**

Pajak kini

Aset dan liabilitas pajak kini untuk tahun berjalan diukur sebesar jumlah yang diharapkan dapat direstitusi dari atau dibayarkan kepada otoritas perpajakan. Tarif pajak dan peraturan pajak yang digunakan untuk menghitung jumlah tersebut adalah yang berlaku atau secara substantif telah berlaku pada tanggal pelaporan.

Pajak penghasilan kini diakui dalam laporan laba rugi dan penghasilan komprehensif lain, kecuali pajak yang berkaitan dengan item yang diakui di luar laba atau rugi, baik pada penghasilan komprehensif lain atau langsung pada ekuitas.

Manajemen secara periodik melakukan evaluasi atas posisi yang diambil dalam pelaporan pajak sehubungan dengan situasi dimana peraturan pajak terkait menjadi subyek interpretasi dan menetapkan provisi bila diperlukan.

Jumlah pokok dan denda pajak yang ditetapkan dengan Surat Ketetapan Pajak ("SKP") diakui sebagai pendapatan atau beban dalam laporan laba rugi dan penghasilan komprehensif lain tahun berjalan, kecuali jika diajukan upaya penyelesaian selanjutnya. Jumlah tambahan pokok dan denda pajak yang ditetapkan dengan SKP ditangguhkan pembebanannya sepanjang memenuhi kriteria pengakuan aset.

Penyesuaian atas pajak penghasilan kini dan tangguhan tahun sebelumnya (tidak termasuk bunga dan penalti yang disajikan sebagai bagian dari pendapatan atau beban operasi lain) disajikan sebagai bagian dari "Beban Pajak Penghasilan" dalam laporan laba rugi dan penghasilan komprehensif lain.

Pajak tangguhan

Pajak tangguhan diakui dengan menggunakan metode liabilitas atas perbedaan temporer pada tanggal pelaporan antara dasar pengenaan pajak dari aset dan liabilitas dan jumlah tercatatnya untuk tujuan pelaporan keuangan pada tanggal pelaporan.

Liabilitas pajak tangguhan diakui untuk seluruh perbedaan temporer yang dikenakan pajak, kecuali jika liabilitas pajak tangguhan yang timbul dari pengakuan awal aset atau liabilitas dalam transaksi yang tidak mempengaruhi laba akuntansi dan laba kena pajak/rugi pajak.

**2. SUMMARY OF SIGNIFICANT ACCOUNTING POLICIES (continued)**

**Taxation**

Current tax

Current income tax assets and liabilities for the current year are measured at the amount expected to be recovered from or paid to the taxation authority. The tax rates and tax laws used to compute the amount are those that have been enacted or substantively enacted as at the reporting dates.

Current income taxes are recognized in the statement of profit or loss and other comprehensive income, except to the extent that the tax relates to items recognized outside profit or loss, either in other comprehensive income or directly in equity.

Management periodically evaluates positions taken in the tax reporting with respect to situations in which applicable tax regulations are subject to interpretation and establishes provisions when appropriate.

The amount of tax principal and penalty imposed through a tax assessment letter ("SKP") are charged as expenses or income in the current year statement of profit or loss and other comprehensive income, unless further effort has been filed. The amount of tax principal and penalty imposed through SKP is deferred, as long as it qualifies the criteria of asset recognition.

The adjustments in respect of current and deferred income tax of the previous years (exclusive of interests and penalties, which are presented as part of other operating income or expenses) are presented as part of "Income Tax Expense" in the statement of profit or loss and other comprehensive income.

Deferred tax

Deferred tax is recognized using the liability method on temporary differences at the reporting date between the tax bases of assets and liabilities and their carrying amounts for financial reporting purposes at the reporting date.

Deferred tax liabilities are recognized for all taxable temporary differences, except the deferred tax liability arises from the initial recognition of an asset or liability in a transaction that affects neither the accounting profit nor taxable profit or loss.

**PT TEMBAGA MULIA SEMANAN Tbk**  
**CATATAN ATAS LAPORAN KEUANGAN**  
**Tanggal 31 Desember 2022 dan untuk**  
**Tahun yang Berakhir pada Tanggal tersebut**  
**(Disajikan dalam Dolar AS,**  
**Kecuali dinyatakan lain)**

**PT TEMBAGA MULIA SEMANAN Tbk**  
**NOTES TO THE FINANCIAL STATEMENTS**  
**As of December 31, 2022**  
**and for the Year then Ended**  
**(Expressed in US Dollar,**  
**Unless otherwise stated)**

**2. IKHTISAR KEBIJAKAN AKUNTANSI SIGNIFIKAN (lanjutan)**

**Perpajakan (lanjutan)**

Pajak tangguhan (lanjutan)

Aset pajak tangguhan diakui untuk seluruh perbedaan temporer yang dapat dikurangkan dan sisa kompensasi kerugian, sepanjang besar kemungkinan perbedaan temporer yang boleh dikurangkan tersebut dapat dimanfaatkan untuk mengurangi laba kena pajak pada masa yang akan datang, dan sisa kompensasi kerugian dapat digunakan, kecuali jika aset pajak tangguhan timbul dari pengakuan awal aset atau liabilitas dalam transaksi yang tidak mempengaruhi laba kena pajak/rugi pajak.

Jumlah tercatat aset pajak tangguhan ditelaah pada setiap tanggal pelaporan dan nilai tercatat aset pajak tangguhan tersebut diturunkan apabila laba fiskal mungkin tidak memadai untuk mengkompensasi sebagian atau semua manfaat aset pajak tangguhan. Pada setiap tanggal pelaporan, Perusahaan menilai kembali aset pajak tangguhan yang tidak diakui. Perusahaan mengakui aset pajak tangguhan yang sebelumnya tidak diakui apabila besar kemungkinan bahwa laba fiskal pada masa yang akan datang akan tersedia untuk pemulihannya.

Aset dan liabilitas pajak tangguhan diukur dengan menggunakan tarif pajak yang diharapkan akan berlaku pada tahun saat aset dipulihkan atau liabilitas diselesaikan, berdasarkan tarif pajak dan peraturan pajak yang berlaku atau yang secara substantif telah berlaku pada tanggal pelaporan.

Aset pajak tangguhan dan liabilitas pajak tangguhan disalinghapuskan jika terdapat hak secara hukum untuk melakukan saling hapus antara aset pajak kini terhadap liabilitas pajak kini, serta aset pajak tangguhan dan liabilitas pajak tangguhan pada entitas yang sama, atau Perusahaan yang bermaksud untuk merealisasikan aset dan menyelesaikan liabilitas lancar berdasarkan jumlah neto.

Pajak Pertambahan Nilai

Pendapatan, beban-beban dan aset-aset diakui neto atas jumlah PPN kecuali:

- i) PPN yang muncul dari pembelian aset atau jasa yang tidak dapat dikreditkan oleh kantor pajak, yang dalam hal ini PPN diakui sebagai bagian dari biaya perolehan aset atau sebagai bagian dari item beban-beban yang diterapkan; dan
- ii) piutang dan utang yang disajikan termasuk dengan jumlah PPN.

**2. SUMMARY OF SIGNIFICANT ACCOUNTING POLICIES (continued)**

**Taxation (continued)**

Deferred tax (continued)

Deferred tax assets are recognized for all deductible temporary differences and carry forward of unused tax losses, to the extent that it is probable that taxable profits will be available against which deductible temporary differences, and the carry forward of unused tax losses can be utilized, except the deferred tax asset arises from the initial recognition of an asset or liability in a transaction that affects neither the accounting profit nor taxable profit or loss.

The carrying amount of a deferred tax asset is reviewed at each reporting date and reduced to the extent that it is no longer probable that sufficient taxable profit will be available to allow all or part of the benefit of that deferred tax asset to be utilized. Unrecognized deferred tax assets are reassessed at each reporting date and are recognized to the extent that it has become probable that future taxable profit will allow the deferred tax assets to be recovered.

Deferred tax assets and liabilities are measured at the tax rates that are expected to apply to the year when the asset is realized or the liability is settled, based on tax rates and tax laws that have been enacted or substantively enacted as of the reporting date.

Deferred tax assets and deferred tax liabilities are offset when a legally enforceable right exists to offset current tax assets against current tax liabilities, or the deferred tax assets and the deferred tax liabilities relate to the same taxable entity, or the Company intends to settle its current assets and liabilities on a net basis.

Value Added Tax

Revenue, expenses and assets are recognized net of the amount of VAT except:

- i) the VAT incurred on a purchase of assets or services is not recoverable from the taxation authority, in which case the VAT is recognized as part of the cost of acquisition of the asset or as part of the expense item as applicable; and
- ii) receivables and payables that are stated inclusive of the VAT amount.

**PT TEMBAGA MULIA SEMANAN Tbk**  
**CATATAN ATAS LAPORAN KEUANGAN**  
Tanggal 31 Desember 2022 dan untuk  
Tahun yang Berakhir pada Tanggal tersebut  
(Disajikan dalam Dolar AS,  
Kecuali dinyatakan lain)

**PT TEMBAGA MULIA SEMANAN Tbk**  
**NOTES TO THE FINANCIAL STATEMENTS**  
As of December 31, 2022  
and for the Year then Ended  
(Expressed in US Dollar,  
Unless otherwise stated)

**2. IKHTISAR KEBIJAKAN AKUNTANSI  
SIGNIFIKAN (lanjutan)**

**Perpajakan (lanjutan)**

Pajak Pertambahan Nilai (lanjutan)

Jumlah PPN neto yang terpulihkan dari, atau terutang kepada, kantor pajak termasuk sebagai bagian dari estimasi tagihan pajak atau utang pajak pada laporan posisi keuangan.

Pajak Final

Peraturan perpajakan di Indonesia mengatur beberapa jenis penghasilan dikenakan pajak yang bersifat final. Pajak final yang dikenakan atas nilai bruto transaksi tetap dikenakan walaupun atas transaksi tersebut pelaku transaksi mengalami kerugian.

Mengacu pada revisi PSAK No. 46 yang disebutkan di atas, pajak final tersebut tidak termasuk dalam lingkup yang diatur oleh PSAK No. 46.

**Imbalan kerja**

Perusahaan memiliki program iuran pasti. Program iuran pasti merupakan program pensiun dimana Perusahaan membayar sejumlah iuran tertentu kepada pihak ketiga. Perusahaan tidak memiliki kewajiban hukum atau konstruktif untuk membayar iuran lebih lanjut jika pihak ketiga tersebut tidak memiliki aset yang cukup untuk membayar seluruh imbalan atas jasa yang diberikan pekerja pada periode berjalan maupun periode lalu.

Perusahaan melakukan pendanaan atas liabilitas imbalan kerja sesuai dengan Undang-Undang Penciptaan Lapangan Kerja No. 11/2020 ("UU Cipta Kerja", (UUCK)) melalui program asuransi untuk seluruh karyawan yang memenuhi syarat.

Biaya jasa lalu harus langsung diakui pada laba rugi.

Bunga neto dihitung dengan menerapkan tingkat diskonto yang digunakan terhadap liabilitas (aset) imbalan kerja. Perusahaan mengakui perubahan berikut pada kewajiban obligasi neto pada akun "Beban Pokok Penjualan" dan "Beban Umum dan Administrasi" pada laporan laba rugi dan penghasilan komprehensif lain:

- i) Biaya jasa terdiri atas biaya jasa kini, biaya jasa lalu, keuntungan atau kerugian atas penyelesaian (curtailment) tidak rutin, dan
- ii) Beban atau penghasilan bunga neto.

**2. SUMMARY OF SIGNIFICANT ACCOUNTING  
POLICIES (continued)**

**Taxation (continued)**

Value Added Tax (continued)

The net amount of VAT recoverable from, or payable to, the taxation authorities is included as part of estimated claims for tax refund or tax payables in the statement of financial position.

Final Tax

Tax regulation in Indonesia determined that certain taxable income is subject to final tax. Final tax applied to the gross value of transactions is applied even when the parties carrying the transaction recognizing losses.

Referring to revised PSAK No. 46 as mentioned above, final tax is no longer governed by PSAK No. 46.

**Employees' benefits**

The Company has defined contribution plans. A defined contribution plan is a pension plan under which the Company pays fixed contribution to a third party. The Company has no legal or constructive obligations to pay further contributions if the third party does not hold sufficient assets to pay all employees the benefit relating to employee service in the current and prior periods.

The Company funded the employees' benefit obligation under Collective Labor Agreement and Job Creation Law No. 11/2020 (the "Cipta Kerja Law", (UUCK)) through insurance program covering all its qualified employees.

Past service costs are recognized immediately in profit or loss.

Net interest is calculated by applying the discount rate to the net defined benefit liability (asset). The Company recognizes the following changes in the net defined benefit obligation under "Cost of Goods Sold" and "General and Administrative Expenses" as appropriate in the statement of profit or loss and other comprehensive income:

- i) Service costs comprising current service costs, past-service costs, gains or losses on curtailments and non-routine settlements, and
- ii) Net interest expense or income.

**PT TEMBAGA MULIA SEMANAN Tbk**  
**CATATAN ATAS LAPORAN KEUANGAN**  
**Tanggal 31 Desember 2022 dan untuk**  
**Tahun yang Berakhir pada Tanggal tersebut**  
**(Disajikan dalam Dolar AS,**  
**Kecuali dinyatakan lain)**

**PT TEMBAGA MULIA SEMANAN Tbk**  
**NOTES TO THE FINANCIAL STATEMENTS**  
**As of December 31, 2022**  
**and for the Year then Ended**  
**(Expressed in US Dollar,**  
**Unless otherwise stated)**

**2. IKHTISAR KEBIJAKAN AKUNTANSI SIGNIFIKAN (lanjutan)**

**Imbalan kerja (lanjutan)**

Pada bulan April 2022, Dewan Standar Akuntansi Keuangan Ikatan Akuntan Indonesia "DSAK IAI") menerbitkan siaran pers atas persyaratan pengatribusian imbalan pada periode jasa sesuai PSAK 24: Imbalan Kerja yang diadopsi dari IAS 19 Employee Benefits. Siaran pers tersebut menyampaikan informasi bahwa pola fakta umum dari program pensiun berbasis undang-undang ketenagakerjaan yang berlaku di Indonesia saat ini memiliki pola fakta serupa dengan yang ditanggapi dan disimpulkan dalam IFRS Interpretation Committee "IFRIC") Agenda Decision Attributing Benefit to Periods of Service IAS 19).

Pada tahun-tahun sebelumnya, Perusahaan mengatribusikan imbalan berdasarkan formula imbalan program imbalan pasti berdasarkan masa kerja sejak tanggal pekerja memberikan jasa hingga usia pensiun. Mulai Januari 2022, berdasarkan siaran pers, Perusahaan telah mengubah kebijakan akuntansinya untuk mengatribusikan imbalan berdasarkan program tersebut, yaitu dari tanggal ketika jasa pekerja pertama kali menghasilkan imbalan dalam program sampai dengan tanggal ketika jasa pekerja selanjutnya tidak akan menghasilkan jumlah imbalan yang material di bawah program tersebut. Namun, dampaknya tidak material pada laporan keuangan dan dibebankan pada tahun berjalan.

**Informasi segmen**

Untuk tujuan manajemen, Perusahaan dibagi menjadi dua segmen operasi berdasarkan produk yang dikelola secara independen oleh masing-masing pengelola segmen yang bertanggung jawab atas kinerja dari masing-masing segmen. Para pengelola segmen melaporkan secara langsung kepada manajemen Perusahaan yang secara teratur mengkaji laba segmen sebagai dasar untuk mengalokasikan sumber daya ke masing-masing segmen dan untuk menilai kinerja segmen. Pengungkapan tambahan pada masing-masing segmen terdapat dalam Catatan 21, termasuk faktor yang digunakan untuk mengidentifikasi segmen yang dilaporkan dan dasar pengukuran informasi segmen.

**Laba per saham dasar**

Laba per saham dasar dihitung dengan membagi laba tahun berjalan dengan jumlah rata-rata tertimbang saham yang beredar selama tahun bersangkutan.

**2. SUMMARY OF SIGNIFICANT ACCOUNTING POLICIES (continued)**

**Employees' benefits (continued)**

In April 2022, the Institute of Indonesia Chartered Accountants' Accounting Standard Board "DSAK IAI") issued a press release regarding attribution of benefits to periods of service in accordance with PSAK 24: Imbalan Kerja which was adopted from IAS 19 Employee Benefits. The press release conveyed the information that the fact pattern of the pension program based on the Labor Law currently enacted in Indonesia is similar to those responded and concluded in the IFRS Interpretation Committee "IFRIC") Agenda Decision Attributing Benefit to Periods of Service IAS 19).

In prior years, the Company attributed benefits under the defined benefit plan's benefit formula to periods of service from the date when employees provide their services until their retirement age. Starting from January 2022, based on the press release, the Company changes the policy for attributing benefits under the plan to the date when employee service first leads to benefits under the plan until the date when further employee service will lead to no material amount of further benefits under the plan. However, the impact is not material to the financial statements and charged to current period.

**Segment information**

For management purposes, the Company is organized into two operating segments based on their products which are independently managed by the respective segment managers responsible for the performance of the respective segments under their charge. The segment managers report directly to the management who regularly review the segment results in order to allocate resources to the segments and to assess the segment performance. Additional disclosures on each of these segments are shown in Note 21, including the factors used to identify the reportable segments and the measurement basis of segment information.

**Basic earnings per share**

Basic earnings per share is calculated by dividing income for the year by the weighted average number of shares outstanding during the year.

**PT TEMBAGA MULIA SEMANAN Tbk**  
**CATATAN ATAS LAPORAN KEUANGAN**  
**Tanggal 31 Desember 2022 dan untuk**  
**Tahun yang Berakhir pada Tanggal tersebut**  
**(Disajikan dalam Dolar AS,**  
**Kecuali dinyatakan lain)**

**PT TEMBAGA MULIA SEMANAN Tbk**  
**NOTES TO THE FINANCIAL STATEMENTS**  
**As of December 31, 2022**  
**and for the Year then Ended**  
**(Expressed in US Dollar,**  
**Unless otherwise stated)**

**2. IKHTISAR KEBIJAKAN AKUNTANSI SIGNIFIKAN (lanjutan)**

**Dividen kas**

Pembagian dividen kas kepada para pemegang saham Perusahaan diakui sebagai sebuah liabilitas dalam laporan keuangan Perusahaan pada periode ketika dividen kas tersebut disetujui oleh para pemegang saham Perusahaan.

**Pengukuran Nilai Wajar**

Perusahaan mengukur pada pengakuan awal instrumen keuangan, dan aset dan liabilitas yang diakuisisi pada kombinasi bisnis. Perusahaan juga mengukur jumlah terpulihkan dari unit penghasil kas ("UPK") tertentu berdasarkan nilai wajar dikurangi biaya pelepasan (fair value less cost of disposal atau "FVLCD"), piutang karyawan, uang jaminan dan deposito yang dibatasi penggunaannya yang tidak dikenakan bunga pada nilai wajar.

Nilai wajar adalah harga yang akan diterima dari menjual suatu aset atau harga yang akan dibayar untuk mengalihkan suatu liabilitas dalam transaksi teratur antara pelaku pasar pada tanggal pengukuran. Pengukuran nilai wajar mengasumsikan bahwa transaksi untuk menjual aset atau mengalihkan liabilitas terjadi: Di pasar utama untuk aset atau liabilitas tersebut, atau jika tidak terdapat pasar utama, di pasar yang paling menguntungkan untuk aset atau liabilitas tersebut.

Pasar utama atau pasar yang paling menguntungkan tersebut harus dapat diakses oleh Perusahaan.

Nilai wajar dari aset atau liabilitas diukur dengan menggunakan asumsi yang akan digunakan pelaku pasar ketika menentukan harga aset atau liabilitas tersebut, dengan asumsi bahwa pelaku pasar bertindak dalam kepentingan ekonomi terbaiknya.

Pengukuran nilai wajar dari suatu aset non keuangan memperhitungkan kemampuan pelaku pasar untuk menghasilkan manfaat ekonomik dengan menggunakan aset dalam penggunaan tertinggi dan terbaiknya atau dengan menjualnya kepada pelaku pasar lain yang akan menggunakan aset tersebut pada penggunaan tertinggi dan terbaiknya.

Perusahaan menggunakan teknik penilaian yang sesuai dengan keadaan dan data yang memadai tersedia untuk mengukur nilai wajar, dengan memaksimalkan masukan (input) yang dapat diamati (observable) yang relevan dan meminimalkan masukan (input) yang tidak dapat diamati (unobservable).

**2. SUMMARY OF SIGNIFICANT ACCOUNTING POLICIES (continued)**

**Cash dividends**

Cash dividend distribution to the Company's shareholders is recognized as a liability in the Company's financial statements in the period in which the cash dividends are approved by the Company's shareholders.

**Fair Value Measurement**

The Company initially measures financial instruments at fair value, and assets and liabilities of the acquirees upon business combinations. It is also measures certain recoverable amounts of the cash generating unit ("CGU") using fair value less cost of disposal ("FVLCD"), and non-interest bearing loans to employees, refundable deposits and restricted deposit at their fair values.

Fair value is the price that would be received to sell an asset or paid to transfer a liability in an orderly transaction between market participants at the measurement date. The fair value measurement is based on the presumption that the transaction to sell the asset or transfer the liability takes place either: In the principal market for the asset or liability, or In the absence of a principal market, in the most advantageous market for the asset or liability.

The principal or the most advantageous market must be accessible by the Company.

The fair value of an asset or a liability is measured using the assumptions that market participants would use when pricing the asset or liability, assuming that market participants act in their economic best interest.

A fair value measurement of a non-financial asset takes into account a market participant's ability to generate economic benefits by using the asset in its highest and best use or by selling it to another market participant that would use the asset in its highest and best use.

The Company uses valuation techniques that are appropriate in the circumstances and for which sufficient data are available to measure fair value, maximizing the use of relevant observable inputs and minimizing the use of unobservable inputs.

**PT TEMBAGA MULIA SEMANAN Tbk**  
**CATATAN ATAS LAPORAN KEUANGAN**  
**Tanggal 31 Desember 2022 dan untuk**  
**Tahun yang Berakhir pada Tanggal tersebut**  
**(Disajikan dalam Dolar AS,**  
**Kecuali dinyatakan lain)**

**PT TEMBAGA MULIA SEMANAN Tbk**  
**NOTES TO THE FINANCIAL STATEMENTS**  
**As of December 31, 2022**  
**and for the Year then Ended**  
**(Expressed in US Dollar,**  
**Unless otherwise stated)**

**2. IKHTISAR KEBIJAKAN AKUNTANSI SIGNIFIKAN (lanjutan)**

**Pengukuran Nilai Wajar (lanjutan)**

Semua aset dan liabilitas yang nilai wajarnya diukur atau diungkapkan dalam laporan keuangan dikategorikan dalam hirarki nilai wajar berdasarkan level masukan (input) paling rendah yang signifikan terhadap pengukuran nilai wajar secara keseluruhan sebagai berikut:

- i) Level 1 - Harga kuotasian (tanpa penyesuaian) di pasar aktif untuk aset atau liabilitas yang identik yang dapat diakses entitas pada tanggal pengukuran.
- ii) Level 2 - Teknik penilaian yang menggunakan tingkat masukan (input) yang paling rendah yang signifikan terhadap pengukuran nilai wajar yang dapat diamati (observable) baik secara langsung atau tidak langsung.
- iii) Level 3 - Teknik penilaian yang menggunakan tingkat masukan (input) yang paling rendah yang signifikan terhadap pengukuran nilai wajar yang tidak dapat diamati (unobservable) baik secara langsung atau tidak langsung.

Untuk aset dan liabilitas yang diakui pada laporan keuangan secara berulang, Perusahaan menentukan apakah terdapat perpindahan antara Level dalam hirarki dengan melakukan evaluasi ulang atas penetapan kategori (berdasarkan Level masukan (input) paling rendah yang signifikan terhadap pengukuran nilai wajar secara keseluruhan) pada tiap akhir periode pelaporan.

**Instrumen keuangan**

**i. Aset keuangan**

Aset keuangan diklasifikasikan dalam kategori: (a) aset keuangan yang diukur pada nilai wajar melalui laba rugi, (b) aset keuangan yang diukur pada nilai wajar melalui pendapatan komprehensif lainnya, dan (c) aset keuangan yang diukur pada biaya perolehan diamortisasi.

Aset keuangan Perusahaan mencakup kas dan bank, piutang usaha, piutang lain-lain, aset lancar lainnya dan aset tidak lancar lainnya diklasifikasikan sebagai aset keuangan yang diukur dengan biaya diamortisasi.

**2. SUMMARY OF SIGNIFICANT ACCOUNTING POLICIES (continued)**

**Fair Value Measurement (continued)**

All assets and liabilities for which fair value is measured or disclosed in the financial statements are categorized within the fair value hierarchy, described as follows, based on the lowest level input that is significant to the fair value measurement as a whole:

- i) Level 1 - Quoted (unadjusted) market prices in active markets for identical assets or liabilities.
- ii) Level 2 - Valuation techniques for which the lowest level input that is significant to the fair value measurement is directly or indirectly observable.
- iii) Level 3 - Valuation techniques for which the lowest level input that is significant to the fair value measurement is unobservable.

For assets and liabilities that are recognized in the financial statements on a recurring basis, the Company determines whether transfers have occurred between Levels in the hierarchy by re-assessing categorization (based on the lowest Level input that is significant to the fair value measurement as a whole) at the end of each reporting period.

**Financial instruments**

**i. Financial assets**

Financial assets are classified into the following categories: (a) financial assets measured at fair value through profit or loss, (b) financial assets measured at fair value through other comprehensive income, and (c) financial assets measured at amortised cost.

The Company's financial assets include cash on hand and in banks, trade receivables, other receivables, other current assets and other non-current assets classified as financial assets at amortized cost.

**PT TEMBAGA MULIA SEMANAN Tbk**  
**CATATAN ATAS LAPORAN KEUANGAN**  
**Tanggal 31 Desember 2022 dan untuk**  
**Tahun yang Berakhir pada Tanggal tersebut**  
**(Disajikan dalam Dolar AS,**  
**Kecuali dinyatakan lain)**

**PT TEMBAGA MULIA SEMANAN Tbk**  
**NOTES TO THE FINANCIAL STATEMENTS**  
**As of December 31, 2022**  
**and for the Year then Ended**  
**(Expressed in US Dollar,**  
**Unless otherwise stated)**

**2. IKHTISAR KEBIJAKAN AKUNTANSI SIGNIFIKAN (lanjutan)**

**Instrumen keuangan (lanjutan)**

**i. Aset keuangan (lanjutan)**

Pengakuan dan pengukuran awal

Aset keuangan diukur pada biaya perolehan diamortisasi jika memenuhi kondisi sebagai berikut:

- aset keuangan dikelola dalam model bisnis yang bertujuan untuk memiliki aset keuangan dalam rangka mendapatkan arus kas kontraktual; dan
- persyaratan kontraktual dari aset keuangan tersebut memberikan hak pada tanggal tertentu atas arus kas yang diperoleh semata dari pembayaran pokok dan bunga (SPPI) dari jumlah pokok terutang.

**Penilaian model bisnis**

Model bisnis ditentukan pada level yang mencerminkan bagaimana kelompok aset keuangan dikelola bersama-sama untuk mencapai tujuan bisnis tertentu.

Penilaian model bisnis dilakukan dengan mempertimbangkan, tetapi tidak terbatas pada, hal-hal berikut:

- Bagaimana kinerja dari model bisnis dan aset keuangan yang dimiliki dalam model bisnis dievaluasi dan dilaporkan kepada personil manajemen kunci Perusahaan;
- Apakah risiko yang memengaruhi kinerja dari model bisnis (termasuk aset keuangan yang dimiliki dalam model bisnis) dan khususnya bagaimana cara aset keuangan tersebut dikelola; dan
- Bagaimana penilaian kinerja pengelola aset keuangan (sebagai contoh, apakah penilaian kinerja berdasarkan nilai wajar dari aset yang dikelola atau arus kas kontraktual yang diperoleh).
- Frekuensi, nilai, dan waktu penjualan yang diharapkan, juga merupakan aspek penting dari penilaian Perusahaan.

**2. SUMMARY OF SIGNIFICANT ACCOUNTING POLICIES (continued)**

**Financial instruments (continued)**

**i. Financial assets (continued)**

Initial recognition and measurement

Financial assets are measured at amortized cost if they meet the following conditions:

- financial assets are managed in a business model that aims to have financial assets in order to obtain contractual cash flow; and
- the contractual terms of the financial asset provide rights on a certain date for cash flow obtained solely from payment of principal and interest (SPPI) on the principal amount owed.

**Valuation of business models**

The business model is determined at a level that reflects how the Company's financial assets are managed together to achieve certain business objectives.

The evaluation of the business model is carried out by considering, but not limited to, the following:

- How the performance of the business model and financial assets held in the business model are evaluated and reported to the Company's key management personnel;
- What risks affect the performance of the business model (including financial assets held in the business model) and specifically how the financial assets are managed; and
- How to evaluate the performance of managers of financial assets (for example, whether performance appraisals are based on the fair value of the assets being managed or the contractual cash flows obtained).
- The expected frequency, value, and timing of sales are also important aspects of the Company's assessment.



**PT TEMBAGA MULIA SEMANAN Tbk**  
**CATATAN ATAS LAPORAN KEUANGAN**  
**Tanggal 31 Desember 2022 dan untuk**  
**Tahun yang Berakhir pada Tanggal tersebut**  
**(Disajikan dalam Dolar AS,**  
**Kecuali dinyatakan lain)**

**PT TEMBAGA MULIA SEMANAN Tbk**  
**NOTES TO THE FINANCIAL STATEMENTS**  
**As of December 31, 2022**  
**and for the Year then Ended**  
**(Expressed in US Dollar,**  
**Unless otherwise stated)**

**2. IKHTISAR KEBIJAKAN AKUNTANSI SIGNIFIKAN (lanjutan)**

**Instrumen keuangan (lanjutan)**

**i. Aset keuangan (lanjutan)**

**Penilaian mengenai arus kas kontraktual yang diperoleh semata dari pembayaran pokok dan bunga (SPPI)**

Untuk tujuan penilaian ini, pokok didefinisikan sebagai nilai wajar dari aset keuangan pada saat pengakuan awal. Bunga didefinisikan sebagai imbalan untuk nilai waktu atas uang dan risiko kredit terkait jumlah pokok terutang pada periode waktu tertentu dan juga risiko dan biaya peminjaman standar, dan juga marjin laba.

Penilaian mengenai arus kas kontraktual yang diperoleh semata dari pembayaran pokok dan bunga dilakukan dengan mempertimbangkan persyaratan kontraktual, termasuk apakah aset keuangan mengandung persyaratan kontraktual yang dapat mengubah waktu atau jumlah arus kas kontraktual. Dalam melakukan penilaian, Perusahaan mempertimbangkan:

- Peristiwa kontinjensi yang akan mengubah waktu atau jumlah arus kas kontraktual;
- Fitur leverage;
- Persyaratan pembayaran dimuka dan perpanjangan kontraktual;
- Persyaratan mengenai klaim yang terbatas atas arus kas yang berasal dari aset spesifik; dan
- Fitur yang dapat mengubah nilai waktu dari elemen uang.

Sebaliknya, persyaratan kontraktual yang memberikan eksposur lebih dari de minimis atas risiko atau volatilitas dalam arus kas kontraktual yang tidak terkait dengan dasar pengaturan pinjaman, tidak menimbulkan arus kas kontraktual SPPI atas jumlah saldo. Dalam kasus seperti itu, aset keuangan diharuskan untuk diukur pada Fair Value through Profit or Loss ("FVTPL").

**ii. Liabilitas keuangan**

Pengakuan dan pengukuran awal

Liabilitas keuangan diklasifikasikan sebagai liabilitas keuangan yang diukur pada nilai wajar melalui laba rugi atau liabilitas keuangan pada biaya perolehan diamortisasi. Perusahaan menentukan klasifikasi liabilitas keuangan mereka pada saat pengakuan awal.

**2. SUMMARY OF SIGNIFICANT ACCOUNTING POLICIES (continued)**

**Financial instruments (continued)**

**i. Financial assets (continued)**

**Evaluation of contractual cash flows obtained solely from payment of principal and interest (SPPI)**

For the purpose of this valuation, principal is defined as the fair value of financial assets at initial recognition. Interest is defined as compensation for the time value of money and credit risk in relation to the principal amount owed over a certain period of time and also the risk and standard borrowing costs, as well as profit margins.

An assessment of contractual cash flows obtained solely from principal and interest payments is made by considering contractual terms, including whether financial assets contain contractual terms that can change the timing or amount of contractual cash flows. In assessing, the Company considers:

- Contingency events that will change the timing or amount of contractual cash flow;
- Leverage feature;
- Terms of advance payment and contractual extension;
- Requirements regarding limited claims for cash flows from specific assets; and
- Features that can change the time value of the money element.

In contrast, contractual terms that introduce a more than de minimis exposure to risks or volatility in the contractual cash flows that are unrelated to a basic lending arrangement, do not give rise to contractual cash flows that are solely payments of principal and interest on the amount outstanding. In such cases, the financial asset is required to be measured as Fair Value through Profit or Loss ("FVTPL").

**ii. Financial liabilities**

Initial recognition and measurement

Financial liabilities are classified as financial liabilities at fair value through profit or loss or financial liabilities at amortized cost. The Company determines the classification of its financial liabilities at initial recognition.

**PT TEMBAGA MULIA SEMANAN Tbk**  
**CATATAN ATAS LAPORAN KEUANGAN**  
**Tanggal 31 Desember 2022 dan untuk**  
**Tahun yang Berakhir pada Tanggal tersebut**  
**(Disajikan dalam Dolar AS,**  
**Kecuali dinyatakan lain)**

**PT TEMBAGA MULIA SEMANAN Tbk**  
**NOTES TO THE FINANCIAL STATEMENTS**  
**As of December 31, 2022**  
**and for the Year then Ended**  
**(Expressed in US Dollar,**  
**Unless otherwise stated)**

**2. IKHTISAR KEBIJAKAN AKUNTANSI SIGNIFIKAN (lanjutan)**

**Instrumen keuangan (lanjutan)**

**ii. Liabilitas keuangan (lanjutan)**

Pengakuan dan pengukuran awal (lanjutan)

Liabilitas keuangan awalnya diukur sebesar nilai wajarnya. Biaya transaksi yang dapat diatribusikan secara langsung dengan perolehan liabilitas keuangan (selain liabilitas keuangan yang diukur pada nilai wajar melalui laba rugi) ditambahkan atau dikurangkan dari nilai wajar liabilitas keuangan, yang sesuai, pada pengakuan awal. Biaya transaksi yang dapat diatribusikan secara langsung dengan perolehan liabilitas keuangan yang diukur pada nilai wajar melalui laba rugi langsung diakui dalam laba rugi.

Liabilitas keuangan Perusahaan terdiri dari utang bank jangka pendek, utang usaha, utang lain-lain, beban akrual dan liabilitas jangka pendek lainnya diklasifikasikan sebagai liabilitas keuangan yang diukur dengan biaya diamortisasi. Perusahaan tidak memiliki liabilitas keuangan yang diukur pada nilai wajar melalui laba rugi.

Pengukuran setelah pengakuan awal

Setelah pengakuan awal, utang dan pinjaman yang dikenakan bunga selanjutnya diukur pada biaya perolehan diamortisasi dengan menggunakan metode suku bunga efektif.

Pada tanggal pelaporan, akrual beban bunga dicatat secara terpisah dari pokok pinjaman terkait dalam bagian liabilitas jangka pendek. Keuntungan atau kerugian harus diakui dalam laba rugi ketika liabilitas tersebut dihentikan pengakuannya serta melalui proses amortisasi SBE.

Biaya perolehan diamortisasi dihitung dengan mempertimbangkan diskonto atau premium atas perolehan dan komisi atau biaya yang merupakan bagian tidak terpisahkan dari SBE. Amortisasi SBE dicatat sebagai "Beban Keuangan" dalam laba rugi.

**2. SUMMARY OF SIGNIFICANT ACCOUNTING POLICIES (continued)**

**Financial instruments (continued)**

**ii. Financial liabilities (continued)**

Initial recognition and measurement (continued)

Financial liabilities are initially measured at fair value. Transaction costs that are directly attributable to the acquisition of financial liabilities (other than financial liabilities at fair value through profit or loss) are added to or deducted from the fair value of the financial liabilities, as appropriate, on initial recognition. Transaction costs directly attributable to the acquisition of financial liabilities at fair value through profit or loss are recognized immediately in profit or loss.

The Company's financial liabilities consist of short-term bank loans, trade payables, other payables, accrued expenses, and other current liabilities classified as financial liabilities at amortized cost. The Company has no financial liabilities measured at fair value through profit or loss.

Subsequent measurement

After initial recognition, interest-bearing loans and borrowings are subsequently measured at amortized cost using the effective interest rate method.

At the reporting dates, accrued interest expenses are recorded separately from the associated borrowings within the current liabilities section. Gains and losses are recognized in profit or loss when the liabilities are derecognized as well as through the EIR amortisation process.

Amortized cost is calculated by taking into account any discount or premium on acquisition and fee or costs that are an integral part of the EIR. The EIR amortisation is included in "Finance Costs" in profit or loss.

**PT TEMBAGA MULIA SEMANAN Tbk**  
**CATATAN ATAS LAPORAN KEUANGAN**  
**Tanggal 31 Desember 2022 dan untuk**  
**Tahun yang Berakhir pada Tanggal tersebut**  
**(Disajikan dalam Dolar AS,**  
**Kecuali dinyatakan lain)**

**PT TEMBAGA MULIA SEMANAN Tbk**  
**NOTES TO THE FINANCIAL STATEMENTS**  
**As of December 31, 2022**  
**and for the Year then Ended**  
**(Expressed in US Dollar,**  
**Unless otherwise stated)**

**2. IKHTISAR KEBIJAKAN AKUNTANSI SIGNIFIKAN (lanjutan)**

**Instrumen keuangan (lanjutan)**

**iii. Penurunan nilai aset keuangan**

Perusahaan menilai apakah risiko kredit dari instrumen keuangan telah meningkat secara signifikan sejak pengakuan awal. Ketika melakukan penilaian, Perusahaan menggunakan perubahan atas risiko gagal bayar yang terjadi sepanjang perkiraan usia instrumen keuangan daripada perubahan atas jumlah kerugian kredit ekspektasian ("KKE"). Dalam melakukan penilaian, Perusahaan membandingkan antara risiko gagal bayar yang terjadi atas instrumen keuangan pada saat periode pelaporan dengan risiko gagal bayar yang terjadi atas instrumen keuangan pada saat pengakuan awal dan mempertimbangkan kewajaran serta ketersediaan informasi, yang tersedia tanpa biaya atau usaha, yang mengindikasikan kenaikan risiko kredit sejak pengakuan awal.

**iv. Penghentian pengakuan aset dan liabilitas keuangan**

Aset keuangan

Penghentian pengakuan atas suatu aset keuangan (atau, apabila dapat diterapkan untuk bagian dari aset keuangan atau bagian dari Perusahaan aset keuangan sejenis) terjadi bila: (1) hak kontraktual atas arus kas yang berasal dari aset keuangan tersebut berakhir; atau (2) Perusahaan memindahkan hak untuk menerima arus kas yang berasal dari aset keuangan tersebut atau menanggung kewajiban untuk membayar arus kas yang diterima tersebut tanpa penundaan yang signifikan kepada pihak ketiga melalui suatu kesepakatan penyerahan dan salah satu diantara: (a) Perusahaan secara substansial memindahkan seluruh risiko dan manfaat atas kepemilikan aset keuangan tersebut, atau (b) Perusahaan secara substansial tidak memindahkan dan tidak memiliki seluruh risiko dan manfaat atas kepemilikan aset keuangan tersebut, namun telah memindahkan pengendalian atas aset tersebut.

**2. SUMMARY OF SIGNIFICANT ACCOUNTING POLICIES (continued)**

**Financial instruments (continued)**

**iii. Impairment of financial assets**

The Company assesses whether the credit risk on a financial instrument has increased significantly since initial recognition. When making the assessment, the Company uses the change in the risk of a default occurring over the expected life of the financial instrument instead of the change in the amount of expected credit losses ("ECL"). To make that assessment, the Company compares the risk of a default occurring on the financial instrument as at the reporting date with the risk of a default occurring on the financial instrument as at the date of initial recognition and considers reasonable and supportable information, that is available without undue cost or effort, that is indicative of significant increases in credit risk since initial recognition.

**iv. Derecognition of financial assets and liabilities**

Financial assets

A financial asset (or where applicable, a part of a financial asset or part of a Company of similar financial assets) is derecognized when: (1) the rights to receive cash flows from the asset have expired; or (2) the Company has transferred its rights to receive cash flows from the asset or has assumed an obligation to pay the received cash flows in full without material delay to a third party under a "pass-through" arrangement; and either: (a) the Company has transferred substantially all the risks and rewards of the asset, or (b) the Company has neither transferred nor retained substantially all the risks and rewards of the asset, but has transferred control of the asset.

**PT TEMBAGA MULIA SEMANAN Tbk**  
**CATATAN ATAS LAPORAN KEUANGAN**  
**Tanggal 31 Desember 2022 dan untuk**  
**Tahun yang Berakhir pada Tanggal tersebut**  
**(Disajikan dalam Dolar AS,**  
**Kecuali dinyatakan lain)**

**PT TEMBAGA MULIA SEMANAN Tbk**  
**NOTES TO THE FINANCIAL STATEMENTS**  
**As of December 31, 2022**  
**and for the Year then Ended**  
**(Expressed in US Dollar,**  
**Unless otherwise stated)**

**2. IKHTISAR KEBIJAKAN AKUNTANSI SIGNIFIKAN (lanjutan)**

**Instrumen keuangan (lanjutan)**

**iv. Penghentian pengakuan aset dan liabilitas keuangan**

Liabilitas keuangan

Liabilitas keuangan dihentikan pengakuannya ketika liabilitas yang ditetapkan dalam kontrak dilepaskan atau dibatalkan atau kadaluwarsa.

Ketika liabilitas keuangan awal digantikan dengan liabilitas keuangan lain dari pemberi pinjaman yang sama dengan ketentuan yang berbeda secara substansial, atau modifikasi secara substansial atas liabilitas keuangan yang saat ini ada, maka pertukaran atau modifikasi tersebut dicatat sebagai penghapusan liabilitas keuangan awal dan pengakuan liabilitas keuangan baru, dan selisih antara nilai tercatat liabilitas keuangan tersebut diakui dalam laba atau rugi.

**v. Reklasifikasi Instrumen Keuangan**

Perusahaan diperkenankan untuk melakukan reklasifikasi atas aset keuangan yang dimiliki jika Perusahaan mengubah model bisnis untuk pengelolaan aset keuangan dan Perusahaan tidak diperkenankan untuk melakukan reklasifikasi atas liabilitas keuangan.

Perubahan model bisnis sifatnya harus berdampak secara signifikan terhadap kegiatan operasional Perusahaan seperti memperoleh, melepaskan, atau mengakhiri suatu lini bisnis. Selain itu, Perusahaan perlu membuktikan adanya perubahan tersebut kepada pihak eksternal.

Yang bukan merupakan perubahan model bisnis adalah: (a) perubahan intensi berkaitan dengan aset keuangan tertentu (bahkan dalam situasi perubahan signifikan dalam kondisi pasar), (b) hilangnya sementara pasar tertentu untuk aset keuangan, dan (c) pengalihan aset keuangan antara bagian dari Perusahaan dengan model bisnis berbeda.

**2. SUMMARY OF SIGNIFICANT ACCOUNTING POLICIES (continued)**

**Financial instruments (continued)**

**iv. Derecognition of financial assets and liabilities**

Financial liabilities

A financial liability is derecognized when the obligation under the liability is discharged or cancelled or has expired.

When an existing financial liability is replaced by another from the same lender on substantially different terms, or the terms of an existing liability are substantially modified, such an exchange or modification is treated as a derecognition of the original liability and the recognition of a new liability, and the difference in the respective carrying amounts is recognized in profit or loss.

**v. Reclassification of Financial Instrument**

The Company is allowed to reclassify the financial assets owned if the Company changes the business model for the management of financial assets and the Company is not allowed to reclassify the financial liabilities.

Changes in the business model should significantly impact the Company's operational activities such as acquiring, releasing or ending a line of business. In addition, the Company needs to prove the change to external parties.

The following are not considered as change in business model: (a) the change of intention relates to certain financial assets (even in situations of significant changes in market conditions), (b) temporary loss of certain markets for financial assets, and (c) the transfer of financial assets between parts of the Company and different business models.

**PT TEMBAGA MULIA SEMANAN Tbk**  
**CATATAN ATAS LAPORAN KEUANGAN**  
**Tanggal 31 Desember 2022 dan untuk**  
**Tahun yang Berakhir pada Tanggal tersebut**  
**(Disajikan dalam Dolar AS,**  
**Kecuali dinyatakan lain)**

**PT TEMBAGA MULIA SEMANAN Tbk**  
**NOTES TO THE FINANCIAL STATEMENTS**  
**As of December 31, 2022**  
**and for the Year then Ended**  
**(Expressed in US Dollar,**  
**Unless otherwise stated)**

**2. IKHTISAR KEBIJAKAN AKUNTANSI SIGNIFIKAN (lanjutan)**

**Instrumen keuangan (lanjutan)**

**vi. Saling Hapus Instrumen Keuangan**

Aset keuangan dan liabilitas keuangan disalinghapuskan dan nilai netonya disajikan dalam laporan posisi keuangan jika Perusahaan memiliki hak yang dapat dipaksakan secara hukum untuk melakukan saling hapus atas jumlah yang telah diakui; dan berintensi untuk menyelesaikan secara neto atau untuk merealisasikan aset dan menyelesaikan liabilitasnya secara simultan. Hak saling hapus harus ada pada saat ini daripada bersifat kontingen atas terjadinya suatu peristiwa di masa depan dan harus dieksekusi oleh pihak lawan, baik dalam situasi bisnis normal dan dalam peristiwa gagal bayar, peristiwa kepailitan, atau kebangkrutan.

**Provisi**

Provisi diakui jika Perusahaan memiliki kewajiban kini (baik bersifat hukum maupun bersifat konstruktif) sebagai akibat dari peristiwa masa lalu, besar kemungkinannya penyelesaian kewajiban tersebut mengakibatkan arus keluar sumber daya yang mengandung manfaat ekonomi dan estimasi yang andal mengenai jumlah kewajiban tersebut dapat dibuat.

Provisi ditelaah pada setiap tanggal pelaporan dan disesuaikan untuk mencerminkan estimasi terbaik masa kini. Jika arus keluar sumber daya untuk menyelesaikan kewajiban kemungkinan besar tidak terjadi, maka provisi dibatalkan.

**Standar Akuntansi yang Telah Diterbitkan Namun Belum Berlaku Efektif**

Standar akuntansi yang telah diterbitkan sampai tanggal penerbitan laporan keuangan Perusahaan namun belum berlaku efektif diungkapkan berikut ini. Manajemen bermaksud untuk menerapkan standar tersebut yang dipertimbangkan relevan terhadap Perusahaan pada saat efektif, dan pengaruhnya terhadap posisi dan kinerja keuangan Perusahaan. Kecuali disebutkan lain, Perusahaan tidak mengharapkan bahwa adopsi pernyataan tersebut di masa depan memiliki dampak signifikan terhadap laporan keuangannya.

**2. SUMMARY OF SIGNIFICANT ACCOUNTING POLICIES (continued)**

**Financial instruments (continued)**

**vi. Offsetting of Financial Instrument**

Financial assets and financial liabilities are offset and the net amount presented in the statement of financial position when the Company has a legally enforceable right to set off the recognized amounts; and intends either to settle on a net basis, or to realise the asset and settle the liability simultaneously. A right to offset must be currently available rather than being contingent on a future event and must be exercisable by any of the counterparties, both in the normal course of business and in the event of default, insolvency, or bankruptcy.

**Provisions**

Provisions are recognized when the Company has a present obligation (legal or constructive) where, as a result of a past event, it is probable that an outflow of resources embodying economic benefits will be required to settle the obligation and a reliable estimate of the amount of the obligation can be made.

Provisions are reviewed at each reporting date and adjusted to reflect the current best estimate. If it is no longer probable that an outflow of resources embodying economic benefits will be required to settle the obligation, the provision is reversed.

**Accounting Standards Issued But Not Yet Effective**

The accounting standards that are issued up to the date of issuance of the Company's financial statements, but not yet effective are disclosed below. The management intends to adopt these standards that are considered relevant to the Company. Unless otherwise indicated, the Company does not expect that the future adoption of the said pronouncements to have a significant impact on its financial statements.

**PT TEMBAGA MULIA SEMANAN Tbk**  
**CATATAN ATAS LAPORAN KEUANGAN**  
**Tanggal 31 Desember 2022 dan untuk**  
**Tahun yang Berakhir pada Tanggal tersebut**  
**(Disajikan dalam Dolar AS,**  
**Kecuali dinyatakan lain)**

**PT TEMBAGA MULIA SEMANAN Tbk**  
**NOTES TO THE FINANCIAL STATEMENTS**  
**As of December 31, 2022**  
**and for the Year then Ended**  
**(Expressed in US Dollar,**  
**Unless otherwise stated)**

**2. IKHTISAR KEBIJAKAN AKUNTANSI SIGNIFIKAN (lanjutan)**

**Standar Akuntansi yang Telah Diterbitkan Namun Belum Berlaku Efektif (lanjutan)**

**Mulai efektif pada atau setelah 1 Januari 2023**

Amendemen PSAK No. 1: Penyajian Laporan Keuangan tentang Klasifikasi Liabilitas sebagai Jangka Pendek atau Jangka Panjang

Amandemen ini menentukan persyaratan untuk mengklasifikasikan kewajiban sebagai lancar atau tidak lancar. Amandemen tersebut menjelaskan:

- Apa yang dimaksud dengan hak untuk menunda penyelesaian
- Bahwa hak untuk menunda harus ada pada akhir periode pelaporan
- Klasifikasi tersebut tidak terpengaruh oleh kemungkinan bahwa entitas akan menggunakan hak penangguhannya
- Bahwa hanya jika derivatif melekat dalam liabilitas konversi itu sendiri merupakan instrumen ekuitas, ketentuan liabilitas tidak akan memengaruhi klasifikasinya.

Amandemen tersebut berlaku efektif untuk periode pelaporan tahunan yang dimulai pada atau setelah 1 Januari 2023 dan diterapkan secara retrospektif.

Amendemen PSAK 1: Penyajian laporan keuangan tentang Pengungkapan Kebijakan Akuntansi

Amandemen ini memberikan panduan dan contoh untuk membantu entitas menerapkan pertimbangan materialitas dalam pengungkapan kebijakan akuntansi. Amandemen tersebut bertujuan untuk membantu entitas menyediakan pengungkapan kebijakan akuntansi yang lebih berguna dengan mengganti persyaratan untuk mengungkapkan kebijakan akuntansi 'signifikan' entitas dengan persyaratan untuk mengungkapkan kebijakan akuntansi 'material' entitas dan menambahkan panduan tentang bagaimana entitas menerapkan konsep materialitas dalam membuat keputusan tentang pengungkapan kebijakan akuntansi.

Amandemen ini berlaku efektif pada atau setelah tanggal 1 Januari 2023 dengan penerapan dini diperkenankan. Perusahaan saat ini sedang menilai dampak dari amandemen tersebut untuk menentukan dampaknya terhadap pengungkapan kebijakan akuntansi Perusahaan.

**2. SUMMARY OF SIGNIFICANT ACCOUNTING POLICIES (continued)**

**Accounting Standards Issued But Not Yet Effective (continued)**

**Effective beginning on or after January 1, 2023**

Amendments to PSAK No. 1: Classification of Liabilities as Current or Non-current

The amendments specify the requirements for classifying liabilities as current or non-current. The amendments clarify:

- What is meant by a right to defer settlement
- That a right to defer must exist at the end of the reporting period
- That classification is unaffected by the likelihood that an entity will exercise its deferral right
- That only if an embedded derivative in a convertible liability is itself an equity instrument would the terms of a liability not impact its classification.

The amendments are effective for annual reporting periods beginning on or after January 1, 2023 and must be applied retrospectively.

Amendment of PSAK 1: Presentation of financial statement - Disclosure of accounting policies

This amendments provides guidance and examples to help entities apply materiality judgements to accounting policy disclosures. The amendment aim to help entities provide accounting policy disclosures that are more useful by replacing the requirement for entities to disclose their 'significant' accounting policies with a requirement to disclose their 'material' accounting policies and adding guidance on how entities apply the concept of materiality in making decisions about accounting policy disclosures.

The amendments are effective on or after 1 January 2023 with earlier application permitted. The Company is currently assessing the impact of the amendment to determine the impact they will have on the Company's accounting policy disclosures.

**PT TEMBAGA MULIA SEMANAN Tbk**  
**CATATAN ATAS LAPORAN KEUANGAN**  
**Tanggal 31 Desember 2022 dan untuk**  
**Tahun yang Berakhir pada Tanggal tersebut**  
**(Disajikan dalam Dolar AS,**  
**Kecuali dinyatakan lain)**

**PT TEMBAGA MULIA SEMANAN Tbk**  
**NOTES TO THE FINANCIAL STATEMENTS**  
**As of December 31, 2022**  
**and for the Year then Ended**  
**(Expressed in US Dollar,**  
**Unless otherwise stated)**

**2. IKHTISAR KEBIJAKAN AKUNTANSI SIGNIFIKAN (lanjutan)**

**Standar Akuntansi yang Telah Diterbitkan Namun Belum Berlaku Efektif (lanjutan)**

**Mulai efektif pada atau setelah 1 Januari 2023 (lanjutan)**

Amandemen PSAK 25: Kebijakan Akuntansi, Perubahan Estimasi Akuntansi, dan Kesalahan terkait Definisi Estimasi Akuntansi

Amandemen tersebut memperkenalkan definisi 'estimasi akuntansi' dan mengklarifikasi perbedaan antara perubahan estimasi akuntansi dan perubahan kebijakan akuntansi dan koreksi kesalahan. Amandemen tersebut juga mengklarifikasi bagaimana entitas menggunakan teknik pengukuran dan input untuk mengembangkan estimasi akuntansi.

Amandemen tersebut berlaku efektif pada tanggal 1 Januari 2023 dan berlaku untuk perubahan kebijakan akuntansi dan perubahan estimasi akuntansi yang terjadi pada atau setelah awal periode tersebut. Penerapan dini diperkenankan. Perusahaan saat ini sedang menilai dampak dari amandemen tersebut untuk menentukan dampaknya terhadap pelaporan keuangan Perusahaan.

Amendemen PSAK 16: Aset Tetap - Hasil sebelum Penggunaan yang Diintensikan

Amandemen ini tidak memperbolehkan entitas untuk mengurangi suatu hasil penjualan item yang diproduksi saat membawa aset tersebut ke lokasi dan kondisi yang diperlukan supaya aset dapat beroperasi sesuai dengan intensi manajemen dari biaya perolehan suatu aset tetap. Sebaliknya, entitas mengakui hasil dari penjualan item-item tersebut, dan biaya untuk memproduksi item-item tersebut, dalam laba rugi.

Amandemen tersebut berlaku efektif untuk periode pelaporan tahunan yang dimulai pada atau setelah 1 Januari 2023 dan diterapkan secara retrospektif untuk aset tetap yang tersedia untuk digunakan pada atau setelah awal dari periode sajian paling awal dimana entitas pertama kali menerapkan amandemen tersebut.

Amandemen tersebut diperkirakan tidak akan berdampak material terhadap pelaporan keuangan Perusahaan.

**2. SUMMARY OF SIGNIFICANT ACCOUNTING POLICIES (continued)**

**Accounting Standards Issued But Not Yet Effective (continued)**

**Effective beginning on or after January 1, 2023 (continued)**

Amendment of PSAK 25: Accounting Policies, Changes in Accounting Estimates and Errors – Definition of Accounting Estimates

The amendments introduces a definition of 'accounting estimates' and clarify the distinction between changes in accounting estimates and changes in accounting policies and the correction of errors. Also, they clarify how entities use measurement techniques and inputs to develop accounting estimates.

The amendments are effective on or after 1 January 2023 and apply to changes in accounting policies and changes in accounting estimates that occur on or after the start of that period. Earlier application is permitted. The Company is currently assessing the impact of the amendment to determine the impact they will have on the Company's financial reporting.

Amendments to PSAK 16: Fixed Assets - Proceeds before Intended Use

The amendments prohibit entities to deduct from the cost of an item of fixed assets, any proceeds from selling items produced while bringing that asset to the location and condition necessary for it to be capable of operating in the manner intended by management. Instead, an entity recognizes the proceeds from selling such items, and the costs of producing those items, in the profit or loss.

The amendment is effective for annual reporting periods beginning on or after 1 January 2023 and shall be applied retrospectively to items of property, plant and equipment made available for use on or after the beginning of the earliest period presented when the entity first applies the amendment.

The amendments are not expected to have a material impact on the financial reporting of the Company.

**PT TEMBAGA MULIA SEMANAN Tbk**  
**CATATAN ATAS LAPORAN KEUANGAN**  
Tanggal 31 Desember 2022 dan untuk  
Tahun yang Berakhir pada Tanggal tersebut  
(Disajikan dalam Dolar AS,  
Kecuali dinyatakan lain)

**PT TEMBAGA MULIA SEMANAN Tbk**  
**NOTES TO THE FINANCIAL STATEMENTS**  
As of December 31, 2022  
and for the Year then Ended  
(Expressed in US Dollar,  
Unless otherwise stated)

**2. IKHTISAR KEBIJAKAN AKUNTANSI  
SIGNIFIKAN (lanjutan)**

**Standar Akuntansi yang Telah Diterbitkan  
Namun Belum Berlaku Efektif (lanjutan)**

**Mulai efektif pada atau setelah 1 Januari 2023  
(lanjutan)**

Amandemen PSAK 46: Pajak Penghasilan tentang  
Pajak Tangguhan Terkait Aset dan Liabilitas Yang  
Timbul Dari Transaksi Tunggal

Amendemen ini mengusulkan agar entitas mengakui aset maupun liabilitas pajak tangguhan pada saat pengakuan awalnya sebagai contoh dari transaksi sewa, untuk mengeliminasi perbedaan praktik saat ini atas transaksi tersebut dan transaksi lain yang serupa.

Amendemen tersebut berlaku efektif untuk periode pelaporan tahunan yang dimulai pada atau setelah 1 Januari 2023 dengan penerapan dini diperkenankan. Perusahaan saat ini sedang menilai dampak dari amendemen tersebut untuk menentukan dampaknya terhadap pelaporan keuangan Perusahaan.

**Mulai efektif pada atau setelah 1 Januari 2024**

Amandemen PSAK 1: Liabilitas Jangka Panjang  
dengan Kovenan

Amendemen ini mengklarifikasi bahwa hanya kovenan yang harus dipatuhi entitas pada atau sebelum tanggal pelaporan yang akan memengaruhi klasifikasi liabilitas sebagai lancar atau tidak lancar.

Amendemen tersebut berlaku efektif untuk periode pelaporan tahunan yang dimulai pada atau setelah 1 Januari 2024 dengan penerapan dini diperkenankan.

Entitas menerapkan amendemen PSAK 1 (Oktober 2020) tentang klasifikasi liabilitas sebagai jangka pendek atau jangka panjang pada periode pelaporan tahunan yang dimulai pada atau setelah 1 Januari 2024 secara retrospektif sesuai dengan PSAK 25. Jika entitas menerapkan amendemen PSAK 1 (Oktober 2020) pada periode yang lebih awal setelah terbitnya amendemen PSAK 1 (Desember 2022) tentang liabilitas jangka panjang dengan kovenan, maka entitas juga menerapkan amendemen PSAK 1 (Desember 2022) pada periode tersebut. Jika entitas menerapkan amendemen PSAK 1 (Oktober 2020) untuk periode sebelumnya, maka entitas mengungkapkan fakta tersebut.

**2. SUMMARY OF SIGNIFICANT ACCOUNTING  
POLICIES (continued)**

**Accounting Standards Issued But Not Yet  
Effective (continued)**

**Effective beginning on or after January 1, 2023  
(continued)**

Amendment of PSAK 46: Income Taxes – Deferred  
Tax related to Assets and Liabilities arising from a  
Single Transaction

This amendment proposes that entities recognize deferred tax assets and liabilities at the time of initial recognition, for example from a lease transaction, to eliminate differences in current practice for such transactions and similar transactions.

The amendments are effective for annual reporting periods beginning on or after January 1, 2023 with early adoption permitted. The Company is currently assessing the impact of the amendment to determine the impact they will have on the Company's financial reporting.

**Effective beginning on or after January 1, 2024**

Amendment of PSAK 1: Non-current Liabilities with  
Covenants

This amendment clarifies that only covenants with which entities must comply on or before the reporting date will affect a liability's classification as current or non-current.

The amendments are effective for annual reporting periods beginning on or after January 1, 2024 with early adoption permitted.

Entities apply retrospectively amendments to PSAK 1 (October 2020) regarding the classification of a liability as current or non-current for financial reporting starting on or after January 1, 2024 in accordance with PSAK 25. If entities apply the amendments to PSAK 1 (October 2020) in a period that earlier after the issuance of the amendment to PSAK 1 (December 2022) regarding non-current liabilities with covenants, entities also apply the amendment to PSAK 1 (December 2022) in that period. If entities apply the amendments to PSAK 1 (October 2020) for the previous period, the entity shall disclose this fact.



**PT TEMBAGA MULIA SEMANAN Tbk**  
**CATATAN ATAS LAPORAN KEUANGAN**  
**Tanggal 31 Desember 2022 dan untuk**  
**Tahun yang Berakhir pada Tanggal tersebut**  
**(Disajikan dalam Dolar AS,**  
**Kecuali dinyatakan lain)**

**PT TEMBAGA MULIA SEMANAN Tbk**  
**NOTES TO THE FINANCIAL STATEMENTS**  
**As of December 31, 2022**  
**and for the Year then Ended**  
**(Expressed in US Dollar,**  
**Unless otherwise stated)**

**3. PERTIMBANGAN, ESTIMASI DAN ASUMSI SIGNIFIKAN**

Penyusunan laporan keuangan Perusahaan mengharuskan manajemen untuk membuat pertimbangan, estimasi dan asumsi yang mempengaruhi jumlah yang dilaporkan dari pendapatan, beban dan aset dan liabilitas, pada akhir periode pelaporan. Ketidakpastian mengenai asumsi dan estimasi tersebut dapat mengakibatkan penyesuaian material terhadap nilai tercatat aset dan liabilitas yang terpengaruh pada periode pelaporan berikutnya.

**Pertimbangan**

Pertimbangan berikut ini dibuat oleh manajemen dalam rangka penerapan kebijakan akuntansi Perusahaan yang memiliki pengaruh paling signifikan atas jumlah yang diakui dalam laporan keuangan:

Penentuan mata uang fungsional

Mata uang fungsional dari Perusahaan, yaitu Dolar AS, adalah mata uang dari lingkungan ekonomi primer dimana Perusahaan beroperasi. Manajemen mempertimbangkan mata uang yang paling mempengaruhi pendapatan dan beban dari barang dan jasa yang diberikan serta mempertimbangkan indikator lainnya dalam menentukan mata uang yang paling tepat menggambarkan pengaruh ekonomi dari transaksi, kejadian dan kondisi yang mendasari.

Klasifikasi aset dan liabilitas keuangan

Perusahaan menetapkan klasifikasi atas aset dan liabilitas tertentu sebagai aset keuangan dan liabilitas keuangan dengan mempertimbangkan apakah definisi yang ditetapkan PSAK No. 55 dipenuhi. Dengan demikian, aset keuangan dan liabilitas keuangan diakui sesuai dengan kebijakan akuntansi Perusahaan seperti diungkapkan pada Catatan 2.

Perpajakan

Ketidakpastian atas interpretasi dari peraturan pajak yang kompleks, perubahan peraturan pajak, dan jumlah dan timbulnya penghasilan kena pajak di masa depan, dapat menyebabkan penyesuaian di masa depan atas penghasilan dan beban pajak yang telah dicatat.

Pertimbangan juga dilakukan dalam menentukan penyisihan atas pajak penghasilan badan. Terdapat transaksi dan perhitungan tertentu yang penentuan pajak akhirnya adalah tidak pasti sepanjang kegiatan usaha normal.

**3. SIGNIFICANT ACCOUNTING JUDGMENTS, ESTIMATES AND ASSUMPTIONS**

The preparation of the Company's financial statements requires management to make judgments, estimates and assumptions that affect the reported amounts of revenues, expenses and assets and liabilities, at the end of the reporting period. Uncertainty about these assumptions and estimates could result in outcomes that may require material adjustments to the carrying amounts of the assets and liabilities affected in future periods.

**Judgments**

The following judgments are made by the management in the process of applying the Company's accounting policies that have the most significant effects on the amounts recognized in the financial statements:

Determination of functional currency

The functional currency, which is US Dollar, of the Company is the currency of the primary economic environment in which the Company operates. The management considered the currency that mainly influences the revenue and cost of rendering goods and services and other indicators in determining the currency that most faithfully represents the economic effects of the underlying transactions, events and conditions.

Classification of financial assets and financial liabilities

The Company determines the classifications of certain assets and liabilities as financial assets and financial liabilities by judging if they meet the definition set forth in PSAK No. 55. Accordingly, the financial assets and financial liabilities are accounted for in accordance with the Company's accounting policies disclosed in Note 2.

Taxes

Uncertainties exist with respect to the interpretation of complex tax regulations, changes in tax laws, and the amount and timing of future taxable income, could necessitate future adjustments to tax income and expense already recorded.

Judgment is also involved in determining the provision for corporate income tax. There are certain transactions and computation for which the ultimate tax determination is uncertain during the ordinary course of business.

**PT TEMBAGA MULIA SEMANAN Tbk**  
**CATATAN ATAS LAPORAN KEUANGAN**  
**Tanggal 31 Desember 2022 dan untuk**  
**Tahun yang Berakhir pada Tanggal tersebut**  
**(Disajikan dalam Dolar AS,**  
**Kecuali dinyatakan lain)**

**PT TEMBAGA MULIA SEMANAN Tbk**  
**NOTES TO THE FINANCIAL STATEMENTS**  
**As of December 31, 2022**  
**and for the Year then Ended**  
**(Expressed in US Dollar,**  
**Unless otherwise stated)**

**3. PERTIMBANGAN, ESTIMASI DAN ASUMSI SIGNIFIKAN (lanjutan)**

**Pertimbangan (lanjutan)**

Tagihan dan Keberatan atas Hasil Pemeriksaan Pajak

Berdasarkan peraturan perpajakan yang berlaku saat ini, manajemen mempertimbangkan apakah jumlah yang tercatat dalam akun di atas dapat dipulihkan dan direstitusi oleh Kantor Pajak. Nilai tercatat atas tagihan dan keberatan atas hasil pemeriksaan pajak Perusahaan pada tanggal 31 Desember 2022 adalah sebesar AS\$15.877.522 (2021: AS\$24.415.983). Penjelasan lebih lanjut atas akun ini akan diberikan pada Catatan 11.

**Estimasi dan asumsi**

Asumsi utama masa depan dan ketidakpastian sumber utama estimasi lain pada akhir tanggal pelaporan yang memiliki risiko signifikan bagi penyesuaian yang material terhadap nilai tercatat aset dan liabilitas untuk tahun berikutnya, diungkapkan di bawah ini. Perusahaan mendasarkan asumsi dan estimasi pada parameter yang tersedia pada saat laporan keuangan disusun. Asumsi dan situasi mengenai perkembangan masa depan, mungkin berubah akibat perubahan pasar atau situasi di luar kendali Perusahaan. Perubahan tersebut dicerminkan dalam asumsi terkait pada saat terjadinya.

Penyusutan aset tetap

Biaya perolehan aset tetap disusutkan dengan menggunakan metode garis lurus berdasarkan estimasi masa manfaat ekonomisnya. Manajemen mengestimasi masa manfaat ekonomis aset tetap antara 5 sampai dengan 20 tahun, yang merupakan masa manfaat ekonomis yang secara umum diharapkan dalam industri di mana Perusahaan menjalankan bisnisnya. Perubahan tingkat pemakaian dan perkembangan teknologi dapat mempengaruhi masa manfaat ekonomis dan nilai sisa aset, dan karenanya beban penyusutan masa depan mungkin direvisi.

Instrumen keuangan

Perusahaan mencatat aset dan liabilitas keuangan tertentu berdasarkan nilai wajar pada pengakuan awal, yang mengharuskan penggunaan estimasi akuntansi. Perubahan nilai wajar aset dan liabilitas keuangan tersebut dapat mempengaruhi secara langsung laba rugi Perusahaan.

**3. SIGNIFICANT ACCOUNTING JUDGMENTS, ESTIMATES AND ASSUMPTIONS (continued)**

**Judgments (continued)**

Claims for Tax Refund and Result on Tax Assessments

Based on the tax regulations currently enacted, the management judged if the amounts recorded under the above account are recoverable and refundable by the Tax Office. The carrying amount of the Company's claims for tax refund and tax assessments under appeal as of December 31, 2022 was US\$15,877,522 (2021: US\$24,415,983). Further explanations regarding this account are provided in Note 11.

**Estimates and assumptions**

The key assumptions concerning the future and other key sources of estimation uncertainty at the end of reporting date that have a significant risk of causing a material adjustment to the carrying amounts of assets and liabilities within the next financial year are disclosed below. The Company based its assumptions and estimates on parameters available when the financial statements were prepared. Existing circumstances and assumptions about future developments, may change due to market changes or circumstances arising beyond the control of the Company. Such changes are reflected in the assumptions as they occur.

Depreciation of fixed assets

The costs of fixed assets are depreciated on a straight-line method over their estimated useful lives. Management properly estimates the useful lives of these fixed assets to be within 5 to 20 years, these are common life expectancies applied in the industries where the Company conducts its businesses. Changes in the expected level of usage and technological development could impact the economic useful lives and the residual values of these assets, and therefore future depreciation charges could be revised.

Financial instruments

The Company recorded certain financial assets and liabilities initially based on fair values, which requires the use of accounting estimates. Any changes in fair values of these financial assets and liabilities would affect directly the Company's profit or loss.

**PT TEMBAGA MULIA SEMANAN Tbk**  
**CATATAN ATAS LAPORAN KEUANGAN**  
**Tanggal 31 Desember 2022 dan untuk**  
**Tahun yang Berakhir pada Tanggal tersebut**  
**(Disajikan dalam Dolar AS,**  
**Kecuali dinyatakan lain)**

**PT TEMBAGA MULIA SEMANAN Tbk**  
**NOTES TO THE FINANCIAL STATEMENTS**  
**As of December 31, 2022**  
**and for the Year then Ended**  
**(Expressed in US Dollar,**  
**Unless otherwise stated)**

**3. PERTIMBANGAN, ESTIMASI DAN ASUMSI SIGNIFIKAN (lanjutan)**

**Estimasi dan asumsi (lanjutan)**

Liabilitas Pajak Tangguhan

Liabilitas pajak tangguhan diakui atas seluruh rugi fiskal yang belum digunakan sepanjang besar kemungkinannya bahwa penghasilan kena pajak akan tersedia sehingga rugi fiskal tersebut dapat digunakan. Estimasi signifikan digunakan oleh manajemen dalam menentukan jumlah liabilitas pajak tangguhan yang dapat diakui, berdasarkan saat penggunaan dan tingkat penghasilan kena pajak dan strategi perencanaan pajak masa depan.

**4. KAS DAN BANK**

Kas dan bank terdiri dari:

	<u>2022</u>	<u>2021</u>
Kas		
Dolar AS	3.972	10.731
Rupiah	3.218	464
Kas di bank		
<u>Pihak ketiga</u>		
Rekening Rupiah		
PT Bank Mizuho Indonesia	1.946.508	3.599.440
MUFG Bank, Ltd., cabang Jakarta	714.555	4.517.222
PT Bank Resona Perdania	566.545	947.234
PT Bank Central Asia Tbk	397.424	1.534.999
PT Bank Mandiri (Persero) Tbk	68.538	85.743
Rekening Dolar AS		
PT Bank Mizuho Indonesia	17.678.030	8.975.387
MUFG Bank, Ltd., cabang Jakarta	6.969.662	4.555.684
PT Bank Resona Perdania	2.341.834	5.478.590
Mizuho Corporate Bank, Ltd., cabang Singapura	-	42.145
Rekening Yen		
Mizuho Corporate Bank, Ltd., cabang Singapura	-	13.653
<b>Total</b>	<b><u>30.690.286</u></b>	<b><u>29.761.292</u></b>

Rekening di bank memiliki tingkat bunga mengambang sesuai dengan tingkat penawaran pada masing-masing bank.

Pada tanggal 31 Desember 2022 dan 2021, tidak ada kas dan bank yang dijadikan jaminan atas utang dan pinjaman lainnya.

**3. SIGNIFICANT ACCOUNTING JUDGMENTS, ESTIMATES AND ASSUMPTIONS (continued)**

**Estimates and assumptions (continued)**

Deferred Tax Liabilities

Deferred tax liabilities are recognized for all unused tax losses to the extent that it is probable that taxable profit will be available against which the losses can be utilized. Significant management estimates are required to determine the amount of deferred tax liabilities that can be recognized, based upon the likely timing and the level of future taxable profits together with future tax planning strategies.

**4. CASH ON HAND AND IN BANKS**

Cash on hand and in banks consists of:

	<u>2022</u>	<u>2021</u>
Cash on hand		
US Dollar	10.731	10.731
Rupiah	464	464
Cash in banks		
<u>Third parties</u>		
Rupiah accounts		
PT Bank Mizuho Indonesia	3.599.440	3.599.440
MUFG Bank, Ltd., Jakarta branch	4.517.222	4.517.222
PT Bank Resona Perdania	947.234	947.234
PT Bank Central Asia Tbk	1.534.999	1.534.999
PT Bank Mandiri (Persero) Tbk	85.743	85.743
US Dollar accounts		
PT Bank Mizuho Indonesia	8.975.387	8.975.387
MUFG Bank, Ltd., Jakarta branch	4.555.684	4.555.684
PT Bank Resona Perdania	5.478.590	5.478.590
Mizuho Corporate Bank, Ltd., Singapore branch	42.145	42.145
Yen accounts		
Mizuho Corporate Bank, Ltd., Singapore branch	13.653	13.653
<b>Total</b>	<b><u>29.761.292</u></b>	<b><u>29.761.292</u></b>

Accounts in banks earn interest at floating rates based on the offered rate from each bank.

As of December 31, 2022 and 2021, there were no cash and banks which have been pledged as collateral to loans and other borrowings.

**PT TEMBAGA MULIA SEMANAN Tbk**  
**CATATAN ATAS LAPORAN KEUANGAN**  
**Tanggal 31 Desember 2022 dan untuk**  
**Tahun yang Berakhir pada Tanggal tersebut**  
**(Disajikan dalam Dolar AS,**  
**Kecuali dinyatakan lain)**

**PT TEMBAGA MULIA SEMANAN Tbk**  
**NOTES TO THE FINANCIAL STATEMENTS**  
**As of December 31, 2022**  
**and for the Year then Ended**  
**(Expressed in US Dollar,**  
**Unless otherwise stated)**

**5. PIUTANG USAHA**

Akun ini terdiri dari:

	<b>2022</b>	<b>2021</b>
<u>Pihak Berelasi (Catatan 6b)</u>		
Rupiah (Rp84.385.577.169 pada tahun 2022 dan Rp25.926.046.914 pada tahun 2021)	5.364.286	1.816.949
Dolar AS	1.378.458	1.377.324
Sub-total	<u>6.742.744</u>	<u>3.194.273</u>
<u>Pihak Ketiga</u>		
Rupiah (Rp522.672.257.915 pada tahun 2022 dan Rp584.558.260.570 pada tahun 2021)	33.225.622	40.967.010
Dolar AS	9.315.677	9.686.652
Sub-total	<u>42.541.299</u>	<u>50.653.662</u>
<b>Total</b>	<b><u>49.284.043</u></b>	<b><u>53.847.935</u></b>

Pada tanggal 31 Desember 2022 dan 2021, manajemen berkeyakinan bahwa seluruh piutang usaha dapat tertagih dan tidak diperlukan penyisihan atas penurunan nilai.

Analisa umur piutang usaha adalah sebagai berikut:

	<b>2022</b>	<b>2021</b>
Belum jatuh tempo dan tidak mengalami penurunan nilai	43.714.965	49.445.059
Lewat jatuh tempo tetapi tidak mengalami penurunan nilai:		
0 sampai dengan 90 hari	5.115.685	4.356.352
91 sampai dengan 180 hari	453.393	46.524
<b>Total</b>	<b><u>49.284.043</u></b>	<b><u>53.847.935</u></b>

Pada tanggal 31 Desember 2022 dan 2021, tidak terdapat piutang usaha yang dijaminkan.

**5. ACCOUNT RECEIVABLES - TRADE**

This account consists of:

	<b>2022</b>	<b>2021</b>
<u>Related Parties (Note 6b)</u>		
Rupiah (Rp84,385,577,169 in 2022 and Rp25,926,046,914 in 2021)	5.364.286	1.816.949
US Dollar	1.378.458	1.377.324
Sub-total	<u>6.742.744</u>	<u>3.194.273</u>
<u>Third Parties</u>		
Rupiah (Rp522,672,257,915 in 2022 and Rp584,558,260,570 in 2021)	33.225.622	40.967.010
US Dollar	9.315.677	9.686.652
Sub-total	<u>42.541.299</u>	<u>50.653.662</u>
<b>Total</b>	<b><u>49.284.043</u></b>	<b><u>53.847.935</u></b>

As of December 31, 2022 and 2021, management believes that all trade receivables are fully collectible and no allowance for impairment is necessary.

The aging analysis of trade receivables is as follows:

Neither past due nor impaired	43.714.965	49.445.059
Past due but not impaired:		
0 to 90 days	5.115.685	4.356.352
91 to 180 days	453.393	46.524
<b>Total</b>	<b><u>49.284.043</u></b>	<b><u>53.847.935</u></b>

As of December 31, 2022 and 2021, account receivables trade are not pledged as collateral.

**PT TEMBAGA MULIA SEMANAN Tbk**  
**CATATAN ATAS LAPORAN KEUANGAN**  
**Tanggal 31 Desember 2022 dan untuk**  
**Tahun yang Berakhir pada Tanggal tersebut**  
**(Disajikan dalam Dolar AS,**  
**Kecuali dinyatakan lain)**

**PT TEMBAGA MULIA SEMANAN Tbk**  
**NOTES TO THE FINANCIAL STATEMENTS**  
**As of December 31, 2022**  
**and for the Year then Ended**  
**(Expressed in US Dollar,**  
**Unless otherwise stated)**

**6. SALDO DAN TRANSAKSI DENGAN PIHAK BERELASI**

Dalam kegiatan usaha normal, Perusahaan melakukan transaksi dengan pihak berelasi yang terutama mencakup transaksi penjualan dan pembelian.

**6. BALANCES AND TRANSACTIONS WITH RELATED PARTIES**

The Company, in its regular conduct of business, has engaged in transactions with related parties, principally consisting of sales and purchases.

<b>Hubungan/Relationship</b>	<b>Perusahaan/Company</b>	<b>Transaksi/Transaction</b>
Pemegang saham/Shareholder	Furukawa Electric Co., Ltd., Jepang/Japan	Jasa Penjaminan/Guarantee Fee, Jasa Teknis/Technical Fee Jasa Servis/Service Fee Penjualan/Sales
Pemegang saham/Shareholder	PT Supreme Cable Manufacturing & Commerce Tbk, Indonesia	Penjualan/Sales, Pembelian bahan baku/Purchase of raw materials
Pemegang saham/Shareholder	Toyota Tsusho Corporation, Jepang/Japan	Jasa Penjaminan/Guarantee Fee Penjualan/Sales,
Entitas dengan pengendalian bersama /Under common control entity	Furukawa Electric Singapore Pte., Ltd., Singapura/Singapore	Penjualan/Sales, Pembelian bahan baku/Purchase of raw materials
Entitas dengan pengendalian bersama /Under common control entity	Furukawa Automotive Parts Vietnam Inc., Vietnam	Penjualan/Sales
Entitas dengan pengendalian bersama /Under common control entity	Furukawa Circuit Foil Corporation, Taiwan	Penjualan/Sales
Entitas dengan pengendalian bersama /Under common control entity	Furukawa Sangyo Kaisha Thailand, Ltd., Thailand	Penjualan/Sales
Entitas dengan pengendalian bersama /Under common control entity	Furukawa Thailand Co., Ltd., Thailand	Penjualan/Sales
Entitas dengan pengendalian bersama /Under common control entity	Essex Furukawa Magnet Wire (Kuala Lumpur) Sdn. Bhd., Malaysia	Penjualan/Sales
Entitas dengan pengendalian bersama /Under common control entity	Furukawa Electric Industrial Cable Co. Ltd., Jepang/Japan	Penjualan/Sales
Entitas dengan pengendalian bersama /Under common control entity	Furukawa Autoparts Dongguan Co, Ltd., China	Penjualan/Sales
Entitas dengan pengendalian bersama /Under common control entity	Furukawa Shanghai Ltd., China	Penjualan/Sales
Entitas dengan pengendalian bersama /Under common control entity	SBS Furukawa Logistics Co., Ltd., Jepang/Japan	Penjualan/Sales
Pihak berelasi lainnya/Other related party	PT Toyota Tsusho Indonesia, Indonesia	Pembelian bahan baku/Purchase of raw materials
Personil manajemen kunci dari entitas/ Key management personnel of the Entity	PT Setia Sapta, Indonesia	Distributor/Distributor

**PT TEMBAGA MULIA SEMANAN Tbk**  
**CATATAN ATAS LAPORAN KEUANGAN**  
**Tanggal 31 Desember 2022 dan untuk**  
**Tahun yang Berakhir pada Tanggal tersebut**  
**(Disajikan dalam Dolar AS,**  
**Kecuali dinyatakan lain)**

**PT TEMBAGA MULIA SEMANAN Tbk**  
**NOTES TO THE FINANCIAL STATEMENTS**  
**As of December 31, 2022**  
**and for the Year then Ended**  
**(Expressed in US Dollar,**  
**Unless otherwise stated)**

**6. SALDO DAN TRANSAKSI DENGAN PIHAK BERELASI (lanjutan)**

**6. BALANCES AND TRANSACTIONS WITH RELATED PARTIES (continued)**

- a. Penjualan dan pembelian dari pihak berelasi dilakukan pada harga yang disepakati tergantung jenis produk terkait yang mengacu pada harga pasar. Transaksi dan saldo yang signifikan dengan pihak berelasi adalah sebagai berikut:

- a. Sales and purchases from related parties are made at agreed prices depending on the type of product involved with reference to market prices. The significant transactions and balances with these related parties are as follows:

	Persentase terhadap Total Penjualan/ Percentage to Total Sales		Total/Total		
	2022	2021	2022	2021	
<b>Penjualan (Catatan 15)</b>					<b>Sales (Note 15)</b>
<b>Pemegang saham:</b>					<b>Shareholders:</b>
PT Supreme Cable Manufacturing & Commerce Tbk, Indonesia	36,84	33,20	266.204.160	239.263.600	PT Supreme Cable Manufacturing & Commerce Tbk, Indonesia
Toyota Tsusho Corporation, Jepang	4,22	2,77	30.481.131	19.985.807	Toyota Tsusho Corporation, Japan
Furukawa Electric Co., Ltd., Jepang	0,01	0,01	13.002	7.045	Furukawa Electric Co., Ltd., Japan
<b>Entitas dengan pengendalian bersama:</b>					<b>Under common control entities:</b>
Furukawa Automotive Parts Vietnam Inc., Vietnam	3,67	2,59	26.556.894	18.661.585	Furukawa Automotive Parts Vietnam Inc., Vietnam
Furukawa Circuit Foil Corporation, Taiwan	0,88	0,93	6.368.268	6.728.209	Furukawa Circuit Foil Corporation, Taiwan
Furukawa Electric Singapore Pte., Ltd., Singapura	0,44	0,29	3.183.863	2.099.852	Furukawa Electric Singapore Pte., Ltd., Singapore
Essex Furukawa Magnet Wire Sdn. Bhd., Malaysia	0,41	0,19	3.019.933	1.373.765	Essex Furukawa Magnet Wire Sdn. Bhd., Malaysia
Furukawa Autoparts Dongguan Co, Ltd., China	0,29	-	2.111.325	-	Furukawa Autoparts Dongguan Co, Ltd., China
Furukawa Shanghai Ltd., China	0,12	0,12	846.221	894.830	Furukawa Shanghai Ltd., China
Furukawa Sangyo Kaisha Thailand Ltd., Thailand	0,08	0,11	580.960	827.865	Furukawa Sangyo Kaisha Thailand Ltd., Thailand
Lain-lain (masing-masing di bawah Rp1.000.000.000 setara dengan AS\$63.569)	0,01	0,01	38.040	25.114	Others (each below Rp1,000,000,000 equivalent to US\$63,569)
<b>Total</b>	<b>46,97</b>	<b>40,22</b>	<b>339.403.797</b>	<b>289.867.672</b>	<b>Total</b>
	Persentase terhadap Total Beban yang Bersangkutan/ Percentage to Total Related Expenses		Total/Total		
	2022	2021	2022	2021	
<b>Pembelian</b>					<b>Purchase</b>
<b>Pemegang saham:</b>					<b>Shareholders:</b>
PT Supreme Cable Manufacturing & Commerce Tbk, Indonesia	0,01	0,01	25.816	28.621	PT Supreme Cable Manufacturing & Commerce Tbk, Indonesia
<b>Entitas dengan pengendalian bersama :</b>					<b>Under common control entities:</b>
Furukawa Electric Singapore Pte., Ltd., Singapura	36,77	39,66	256.909.152	279.500.326	Furukawa Electric Singapore Pte., Ltd., Singapore
<b>Pihak berelasi lainnya:</b>					<b>Other related parties:</b>
PT Toyota Tsusho Indonesia	7,32	6,41	51.102.024	45.184.393	PT Toyota Tsusho Indonesia
<b>Total</b>	<b>44,10</b>	<b>46,08</b>	<b>308.036.992</b>	<b>324.713.340</b>	<b>Total</b>

**PT TEMBAGA MULIA SEMANAN Tbk**  
**CATATAN ATAS LAPORAN KEUANGAN**  
**Tanggal 31 Desember 2022 dan untuk**  
**Tahun yang Berakhir pada Tanggal tersebut**  
**(Disajikan dalam Dolar AS,**  
**Kecuali dinyatakan lain)**

**PT TEMBAGA MULIA SEMANAN Tbk**  
**NOTES TO THE FINANCIAL STATEMENTS**  
**As of December 31, 2022**  
**and for the Year then Ended**  
**(Expressed in US Dollar,**  
**Unless otherwise stated)**

**6. SALDO DAN TRANSAKSI DENGAN PIHAK BERELASI (lanjutan)**

- b. Saldo terkait atas piutang usaha dan utang usaha yang timbul dari transaksi penjualan dan pembelian tersebut di atas adalah sebagai berikut:

	Persentase terhadap Total Aset / Percentage to Total Assets		Total/Total	
	2022	2021	2022	2021
<b>Piutang usaha (Catatan 5)</b>				
<b>Pemegang saham:</b>				
PT Supreme Cable Manufacturing & Commerce Tbk, Indonesia (Rp84.385.577.169 pada tahun 2022 dan Rp25.926.046.914 pada tahun 2021)	3,97	1,23	5.364.286	1.816.949
Toyota Tsusho Corp., Jepang	0,06	0,22	87.804	331.623
Furukawa Electric Co., Ltd., Jepang	0,01	-	4.000	-
<b>Entitas dengan pengendalian bersama:</b>				
Furukawa Circuit Foil Corporation, Taiwan	0,37	-	503.834	-
Furukawa Automotive Parts Inc., Vietnam	0,37	0,66	502.617	964.779
Essex Furukawa Magnet Wire (Malaysia) Sdn. Bhd., Malaysia	0,21	-	280.203	-
Furukawa Shanghai, Ltd., China	-	0,06	-	80.922
<b>Total</b>	<b>4,99</b>	<b>2,17</b>	<b>6.742.744</b>	<b>3.194.273</b>

	Persentase terhadap Total Liabilitas/ Percentage to Total Liabilities		Total/Total	
	2022	2021	2022	2021
<b>Utang usaha (Catatan 10)</b>				
<b>Pemegang Saham:</b>				
PT Supreme Cable Manufacturing & Commerce Tbk, Indonesia (Rp451.821.034)	-	0,04	-	31.665
<b>Entitas dengan pengendalian bersama:</b>				
Furukawa Electric Singapore Pte., Ltd., Singapura	43,89	41,19	32.183.672	36.984.541
Lain-lain (masing-masing di bawah Rp1.000.000.000 setara dengan AS\$63.569)	0,07	0,14	48.797	128.993
<b>Pihak berelasi lainnya:</b>				
PT Toyota Tsusho Indonesia (Rp73.927.736.595 pada tahun 2022 dan Rp45.990.105.700 pada tahun 2021)	6,41	3,59	4.699.494	3.223.078
<b>Total</b>	<b>50,37</b>	<b>44,96</b>	<b>36.931.963</b>	<b>40.368.277</b>

- c. Pada tanggal 31 Desember 2022 dan 2021, utang bank jangka pendek Perusahaan dijamin oleh Furukawa Electric Co., Ltd., Jepang dan Toyota Tsusho Corporation, Jepang (Catatan 9 dan 19a). Total jasa penjaminan yang dibayar adalah sebesar AS\$37.134 pada tahun 2022 (2021: AS\$58.116). Beban akrual atas jasa penjaminan ini dicatat sebagai "Biaya manajemen" bagian dari akun "Beban akrual" dalam laporan posisi keuangan.

**6. BALANCES AND TRANSACTIONS WITH RELATED PARTIES (continued)**

- b. The related trade receivables and trade payables arising from the above-mentioned sales and purchase transactions are as follows:

<b>Trade receivables (Note 5)</b>	
<b>Shareholders:</b>	
PT Supreme Cable Manufacturing & Commerce Tbk, Indonesia (Rp84,385,577,169 in 2022 and Rp25,926,046,914 in 2021)	
Toyota Tsusho Corp, Japan	
Furukawa Electric Co., Ltd., Japan	
<b>Under common control entities:</b>	
Furukawa Circuit Foil Corporation, Taiwan	
Furukawa Automotive Parts Inc., Vietnam	
Essex Furukawa Magnet Wire (Malaysia) Sdn. Bhd., Malaysia	
Furukawa Shanghai, Ltd., China	
<b>Total</b>	<b>Total</b>

<b>Trade payables (Note 10)</b>	
<b>Shareholders:</b>	
PT Supreme Cable Manufacturing & Commerce Tbk, Indonesia (Rp451,821,034)	
<b>Under common control entity:</b>	
Furukawa Electric Singapore Pte.,Ltd., Singapore	
Others (each below Rp1,000,000,000 equivalent to US\$63,569)	
<b>Other related parties:</b>	
PT Toyota Tsusho Indonesia (Rp73,927,736,595 in 2022 and Rp45,990,105,700 in 2021)	
<b>Total</b>	<b>Total</b>

- c. As of December 31, 2022 and 2021, the Company's short-term bank loans are guaranteed by Furukawa Electric Co., Ltd., Japan and Toyota Tsusho Corporation, Japan (Notes 9 and 19a). Total guarantee fees paid amounting to US\$37,134 in 2022 (2021: US\$58,116). The accrued guarantee fees are recorded as "Management fee" part of "Accrued expenses" account in the statement of financial position.

**PT TEMBAGA MULIA SEMANAN Tbk**  
**CATATAN ATAS LAPORAN KEUANGAN**  
**Tanggal 31 Desember 2022 dan untuk**  
**Tahun yang Berakhir pada Tanggal tersebut**  
**(Disajikan dalam Dolar AS,**  
**Kecuali dinyatakan lain)**

**PT TEMBAGA MULIA SEMANAN Tbk**  
**NOTES TO THE FINANCIAL STATEMENTS**  
**As of December 31, 2022**  
**and for the Year then Ended**  
**(Expressed in US Dollar,**  
**Unless otherwise stated)**

**6. SALDO DAN TRANSAKSI DENGAN PIHAK BERELASI (lanjutan)**

- d. Selama tahun 2022 dan 2021, komisi penjualan yang dibebankan pada operasi adalah masing-masing sebesar AS\$412.291 dan AS\$414.180, disajikan sebagai akun "Beban penjualan - komisi" dalam laporan laba rugi dan penghasilan komprehensif lain (Catatan 17 dan 19b). Komisi ini dibayarkan pada PT Setia Sapta. Beban komisi yang masih harus dibayar pada tanggal 31 Desember 2022 dan 2021 masing-masing adalah sebesar AS\$117.482 dan AS\$105.889, yang dicatat sebagai "Biaya komisi" bagian dari akun "Beban akrual" pada laporan posisi keuangan.
- e. Selama tahun 2022 dan 2021, jasa teknis yang dibebankan pada operasi adalah masing-masing sebesar AS\$157.028 dan AS\$149.153, disajikan sebagai akun "Beban pokok penjualan - jasa teknis" dalam laporan laba rugi dan penghasilan komprehensif lain (Catatan 16 dan 19c). Jasa teknis ini dibayarkan pada Furukawa Electric Co., Ltd., Jepang. Beban akrual atas jasa teknis ini dicatat sebagai "Biaya manajemen" bagian dari akun "Beban akrual" dalam laporan posisi keuangan.
- f. Selama tahun 2022 dan 2021, jasa servis yang dibebankan pada operasi adalah masing-masing sebesar AS\$208.875 dan AS\$180.300, disajikan sebagai akun "Beban pokok penjualan - jasa servis" dalam laporan laba rugi dan penghasilan komprehensif lain (Catatan 16 dan 19d). Jasa servis ini dibayarkan pada Furukawa Electric Co., Ltd., Jepang. Beban akrual atas jasa teknis ini dicatat sebagai "Biaya manajemen" bagian dari akun "Beban akrual" dalam laporan posisi keuangan.

**7. PERSEDIAAN**

Akun ini terdiri dari:

	<b>2022</b>
Barang jadi	15.989.028
Bahan baku	10.203.095
Bahan pembantu dan suku cadang	1.210.233
<b>Total</b>	<b>27.402.356</b>

**6. BALANCES AND TRANSACTIONS WITH RELATED PARTIES (continued)**

- d. During 2022 and 2021, total sales commission expense charged to operations amounting to US\$412,291 and US\$414,180, respectively, are presented as part of "Selling expenses - commission" account in the statement of profit or loss and other comprehensive income (Notes 17 and 19b). This commission is paid to PT Setia Sapta. Accrued commission expense as of December 31, 2022 and 2021 amounting to US\$117,482 and US\$105,889 respectively were recorded as "Commission fee" part of "Accrued expenses" account in the statement of financial position.
- e. During 2022 and 2021, total technical fees charged to operations amounting to US\$157,028 and US\$149,153, respectively, are presented as part of "Cost of goods sold - technical fees" account in the statement of profit or loss and other comprehensive income (Notes 16 and 19c). This technical fees is paid to Furukawa Electric Co., Ltd., Japan. The accrued technical fees are recorded as "Management fee" part of "Accrued expenses" account in the statement of financial position.
- f. During 2022 and 2021, total service fees charged to operations amounting to US\$208,875 and US\$180,300, respectively, are presented as part of "Cost of goods sold - service fees" account in the statement of profit or loss and other comprehensive income (Note 16 and 19d). This service fees is paid to Furukawa Electric Co., Ltd., Japan. The accrued technical fees are recorded as "Management fee" part of "Accrued expenses" account in the statement of financial position.

**7. INVENTORIES**

This account consists of:

	<b>2021</b>	
	21.990.892	Finished goods
	5.048.242	Raw materials
	1.117.748	Supplies and spare parts
<b>Total</b>	<b>28.156.882</b>	<b>Total</b>



**PT TEMBAGA MULIA SEMANAN Tbk**  
**CATATAN ATAS LAPORAN KEUANGAN**  
**Tanggal 31 Desember 2022 dan untuk**  
**Tahun yang Berakhir pada Tanggal tersebut**  
**(Disajikan dalam Dolar AS,**  
**Kecuali dinyatakan lain)**

**PT TEMBAGA MULIA SEMANAN Tbk**  
**NOTES TO THE FINANCIAL STATEMENTS**  
**As of December 31, 2022**  
**and for the Year then Ended**  
**(Expressed in US Dollar,**  
**Unless otherwise stated)**

**7. PERSEDIAAN, NETO (lanjutan)**

Pada tanggal 31 Desember 2022 dan 2021, Perusahaan mengasuransikan persediaan bahan baku dan persediaan barang jadi untuk aluminium dan persediaan suku cadang terhadap risiko kebakaran dan risiko lainnya berdasarkan paket polis dengan nilai pertanggungan sebesar AS\$2.100.000. Manajemen Perusahaan berpendapat bahwa nilai tersebut cukup untuk menutupi kemungkinan timbulnya kerugian atas persediaan akibat risiko-risiko tersebut di atas, sedangkan persediaan tembaga tidak memerlukan asuransi karena persediaan tersebut tidak mudah rusak terhadap risiko kebakaran dan lainnya.

Mutasi akun penyisihan atas persediaan usang adalah sebagai berikut:

	<b>2022</b>	<b>2021</b>
Saldo awal	-	14.682
Penyisihan tahun berjalan	-	-
Penghapusan persediaan usang	-	(14.682)
<b>Saldo Akhir</b>	<b>-</b>	<b>-</b>

Manajemen Perusahaan berpendapat bahwa penyisihan atas persediaan usang telah cukup untuk menutupi kemungkinan kerugian yang timbul.

Pada tanggal 31 Desember 2022 dan 2021, tidak terdapat persediaan yang dijaminkan.

**8. ASET TETAP, NETO**

Akun ini terdiri dari:

<b>Mutasi 2022</b>	<b>Saldo Awal/ Beginning Balances</b>	<b>Penambahan/ Additions</b>	<b>Pelepasan/ Disposal</b>	<b>Reklasifikasi/ Reclassifications</b>	<b>Saldo Akhir/ Ending Balances</b>	<b>2022 Movements</b>
<u>Biaya Perolehan</u>						<u>Cost</u>
Tanah	3.493.656	-	-	-	3.493.656	Land
Bangunan dan prasarana	8.314.690	-	-	-	8.314.690	Buildings and structures
Mesin dan peralatan	24.886.851	-	-	953.878	25.840.729	Machinery and equipment
Alat-alat pengangkutan	759.780	24.653	(30.378)	-	754.055	Transportation equipment
Peralatan kantor	2.292.874	-	(5.369)	187.258	2.474.763	Furniture and fixtures
Perangkat lunak	93.000	-	-	-	93.000	Software
Aset dalam penyelesaian	947.751	193.385	-	(1.141.136)	-	Construction in progress
Total Biaya Perolehan	40.788.602	218.038	(35.747)	-	40.970.893	Total Cost
<u>Akumulasi Penyusutan</u>						<u>Accumulated Depreciation</u>
Bangunan dan prasarana	6.596.117	318.447	-	-	6.914.564	Buildings and structures
Mesin dan peralatan	23.224.017	578.325	-	-	23.802.342	Machinery and equipment
Alat-alat pengangkutan	736.185	13.353	(30.378)	-	719.160	Transportation equipment
Peralatan kantor	1.835.623	128.876	(5.369)	-	1.959.130	Furniture and fixtures
Perangkat lunak	93.000	-	-	-	93.000	Software
Total Akumulasi Penyusutan	32.484.942	1.039.001	(35.747)	-	33.488.196	Total Accumulated Depreciation
<b>Neto</b>	<b>8.303.660</b>				<b>7.482.697</b>	<b>Net</b>

**7. INVENTORIES, NET (continued)**

As of December 31, 2022 and 2021, the Company insured the inventories of raw material and finished goods for aluminium and spare part against losses from fire and other risks under blanket policies amounting to US\$2,100,000. The Company's management is of the opinion, the insurance coverage for the said inventories is adequate to cover possible losses arising from such risks, while no insurance is needed for inventories of copper since these are not easily destroyed by fire and other risks.

The movements in the allowance for inventory obsolescence are as follows:

	<b>2022</b>	<b>2021</b>
Saldo awal	-	14.682
Penyisihan tahun berjalan	-	-
Penghapusan persediaan usang	-	(14.682)
<b>Saldo Akhir</b>	<b>-</b>	<b>-</b>

The Company's management is of the opinion that the allowance for inventories obsolescence is adequate to cover possible losses that may rise.

As of December 31, 2022 and 2021, the inventories are not pledged as collateral.

**8. FIXED ASSETS, NET**

This account consists of:

**PT TEMBAGA MULIA SEMANAN Tbk**  
**CATATAN ATAS LAPORAN KEUANGAN**  
**Tanggal 31 Desember 2022 dan untuk**  
**Tahun yang Berakhir pada Tanggal tersebut**  
**(Disajikan dalam Dolar AS,**  
**Kecuali dinyatakan lain)**

**PT TEMBAGA MULIA SEMANAN Tbk**  
**NOTES TO THE FINANCIAL STATEMENTS**  
**As of December 31, 2022**  
**and for the Year then Ended**  
**(Expressed in US Dollar,**  
**Unless otherwise stated)**

**8. ASET TETAP, NETO (lanjutan)**

Akun ini terdiri dari: (lanjutan)

Mutasi 2021	Saldo Awal/ Beginning Balances	Penambahan/ Additions	Pelepasan/ Disposal	Reklasifikasi/ Reclassifications	Saldo Akhir/ Ending Balances	2021 Movements
<u>Biaya Perolehan</u>						<u>Cost</u>
Tanah	3.493.656	-	-	-	3.493.656	Land
Bangunan dan prasarana	8.301.168	-	-	13.522	8.314.690	Buildings and structures
Mesin dan peralatan	24.906.493	-	(167.314)	147.672	24.886.851	Machinery and equipment
Alat-alat pengangkutan	760.876	-	(1.096)	-	759.780	Transportation equipment
Peralatan kantor	2.352.689	-	(440.356)	380.541	2.292.874	Furniture and fixtures
Perangkat lunak	93.000	-	-	-	93.000	Software
Aset dalam penyelesaian	1.163.283	326.203	-	(541.735)	947.751	Construction in progress
Total Biaya Perolehan	41.071.165	326.203	(608.766)	-	40.788.602	Total Cost
<u>Akumulasi Penyusutan</u>						<u>Accumulated Depreciation</u>
Bangunan dan prasarana	6.276.779	319.338	-	-	6.596.117	Buildings and structures
Mesin dan peralatan	22.730.838	655.907	(162.728)	-	23.224.017	Machinery and equipment
Alat-alat pengangkutan	725.607	11.674	(1.096)	-	736.185	Transportation equipment
Peralatan kantor	2.169.203	106.776	(440.356)	-	1.835.623	Furniture and fixtures
Perangkat lunak	93.000	-	-	-	93.000	Software
Total Akumulasi Penyusutan	31.995.427	1.093.695	(604.180)	-	32.484.942	Total Accumulated Depreciation
<b>Neto</b>	<b>9.075.738</b>				<b>8.303.660</b>	<b>Net</b>

**8. FIXED ASSETS, NET (continued)**

This account consists of: (continued)

Hak atas tanah (HGB) adalah atas nama Perusahaan. HGB akan berakhir pada beberapa tanggal paling lambat pada tahun 2030, dan dapat diperpanjang.

The titles of the landrights (HGB) are under the Company's name. HGB will expire in various dates by the latest in 2030, and are renewable.

Penyusutan dibebankan pada akun berikut:

Depreciation expense is charged to the following:

	2022	2021	
Beban pokok penjualan (Catatan 16)	871.558	923.517	Cost of goods sold (Note 16)
Beban dan pendapatan operasi (Catatan 17)	167.443	170.178	Operating expenses and income (Note 17)
<b>Total</b>	<b>1.039.001</b>	<b>1.093.695</b>	<b>Total</b>

Rincian laba (rugi) atas penjualan aset tetap (Catatan 17) adalah sebagai berikut:

The details of gain (loss) on disposal of fixed assets (Note 17) are as follows:

	2022	2021	
Biaya perolehan	35.747	608.766	Cost
Akumulasi penyusutan	(35.747)	(604.180)	Accumulated depreciation
Nilai tercatat	-	4.586	Book value
Hasil penjualan	11.055	-	Sales proceed
<b>Laba (rugi)</b>	<b>11.055</b>	<b>(4.586)</b>	<b>Gain (loss)</b>

Pada tanggal 31 Desember 2022 dan 2021, aset tetap, kecuali tanah, diasuransikan terhadap risiko kebakaran dan risiko-risiko lainnya berdasarkan paket polis dengan nilai pertanggungan sebesar AS\$37.717.999 dan AS\$42.496.000, untuk bangunan dan prasarana, mesin dan peralatan, peralatan kantor serta alat-alat pengangkutan. Manajemen Perusahaan berpendapat bahwa nilai pertanggungan tersebut cukup untuk menutupi kemungkinan timbulnya kerugian akibat risiko-risiko tersebut.

As of December 31, 2022 and 2021, fixed assets, except for land, are covered by insurance against losses from fire and other risks under blanket policies amounting to US\$37,717,999 and US\$42,496,000, for buildings and structures, machinery and equipment, furniture and fixtures and transportation equipment. The Company's management opinion is that the amount is adequate to cover possible losses from such risks.

**PT TEMBAGA MULIA SEMANAN Tbk**  
**CATATAN ATAS LAPORAN KEUANGAN**  
**Tanggal 31 Desember 2022 dan untuk**  
**Tahun yang Berakhir pada Tanggal tersebut**  
**(Disajikan dalam Dolar AS,**  
**Kecuali dinyatakan lain)**

**PT TEMBAGA MULIA SEMANAN Tbk**  
**NOTES TO THE FINANCIAL STATEMENTS**  
**As of December 31, 2022**  
**and for the Year then Ended**  
**(Expressed in US Dollar,**  
**Unless otherwise stated)**

**8. ASET TETAP, NETO (lanjutan)**

Nilai wajar aset tetap adalah sebesar AS\$12.402.000 berdasarkan perhitungan internal Perusahaan per 31 Desember 2022. Penilaian ini dilakukan menggunakan "Market Data Approach" untuk tanah dan bangunan dan "Cost Approach" untuk aset tetap lainnya. Perhitungan nilai wajar tersebut dianggap sebagai level 3 pada hirarki nilai wajar.

Pada tanggal 31 Desember 2022, nilai perolehan aset tetap Perusahaan yang telah disusutkan penuh namun masih digunakan adalah sebesar AS\$25.674.111 (2021: AS\$22.355.344) yang terutama terdiri atas bangunan dan prasarana, mesin dan peralatan, alat-alat pengangkutan, peralatan kantor dan perangkat lunak (tidak diaudit).

Berdasarkan evaluasi yang dilakukan, manajemen berpendapat bahwa tidak terdapat peristiwa atau perubahan keadaan yang mengindikasikan adanya penurunan nilai aset tetap pada tanggal 31 Desember 2022 dan 2021.

Pada tanggal 31 Desember 2022 dan 2021, tidak terdapat aset tetap yang dijaminkan.

**9. UTANG BANK JANGKA PENDEK**

Akun ini merupakan pinjaman modal kerja yang diperoleh dari:

	<u>2022</u>	<u>2021</u>
<u>Pihak Ketiga</u>		
Rupiah		
PT Bank Mizuho Indonesia (Rp204.000.000.000 pada tahun 2022 dan Rp30.000.000.000 pada tahun 2021)	12.968.025	2.102.460
PT Bank Resona Perdania (Rp106.000.000.000 pada tahun 2022 dan Rp20.000.000.000 pada tahun 2021)	6.738.288	1.401.640
Sumitomo Mitsui Trust Bank, Ltd., cabang Singapura (Rp80.000.000.000 pada tahun 2022)	5.085.500	-
MUFG Bank, Ltd., cabang Jakarta (Rp30.000.000.000 pada tahun 2022 dan Rp40.000.000.000 pada tahun 2021)	1.907.062	2.803.280
Dolar AS		
Mizuho Corporate Bank, Ltd., cabang Singapura	-	10.500.000
Sumitomo Mitsui Trust Bank, Ltd., cabang Singapura	-	8.400.000
PT Bank Resona Perdania	-	5.300.000
MUFG Bank, Ltd., cabang Jakarta	-	3.500.000
PT Bank Mizuho Indonesia	-	3.000.000
<b>Total</b>	<b>26.698.875</b>	<b>37.007.380</b>

**8. FIXED ASSETS, NET (continued)**

The fair value of the property, plant and equipment amounted to US\$12,402,000 based on internal calculation by the Company as of December 31, 2022. The valuation was done based on Market Data Approach for land and building and Cost Approach for the other property, plant and equipment. The calculation on fair value is considered level 3 of the fair value hierarchy.

As of December 31, 2022, the costs of the Company's fixed assets that have been fully depreciated but still being utilized amounted to US\$25,674,111 (2021: US\$22,355,344) which mainly consist of buildings and structures, machinery and equipment, transportation equipment, furniture and fixtures and software (unaudited).

Based on the management's assessment, there is no event or change in circumstances which may indicate an impairment in value of fixed assets as of December 31, 2022 and 2021.

As of December 31, 2022 and 2021, fixed assets are not pledged as collateral.

**9. SHORT-TERM BANK LOANS**

This account represents working capital loans obtained from the following:

	<u>2022</u>	<u>2021</u>
<u>Third Parties</u>		
Rupiah		
PT Bank Mizuho Indonesia (Rp204,000,000,000 in 2022 and Rp30,000,000,000 in 2021)	2.102.460	2.102.460
PT Bank Resona Perdania (Rp106,000,000,000 in 2022 and Rp20,000,000,000 in 2021)	1.401.640	1.401.640
Sumitomo Mitsui Trust Bank, Ltd., Singapore branch (Rp80,000,000,000 in 2022)	-	-
MUFG Bank, Ltd., Jakarta branch (Rp30,000,000,000 in 2022 and Rp40,000,000,000 in 2021)	2.803.280	2.803.280
US Dollar		
Mizuho Corporate Bank, Ltd., Singapore branch	-	10.500.000
Sumitomo Mitsui Trust Bank, Ltd., Singapore branch	-	8.400.000
PT Bank Resona Perdania	-	5.300.000
MUFG Bank, Ltd., Jakarta branch	-	3.500.000
PT Bank Mizuho Indonesia	-	3.000.000
<b>Total</b>	<b>37.007.380</b>	<b>37.007.380</b>

**PT TEMBAGA MULIA SEMANAN Tbk**  
**CATATAN ATAS LAPORAN KEUANGAN**  
**Tanggal 31 Desember 2022 dan untuk**  
**Tahun yang Berakhir pada Tanggal tersebut**  
**(Disajikan dalam Dolar AS,**  
**Kecuali dinyatakan lain)**

**PT TEMBAGA MULIA SEMANAN Tbk**  
**NOTES TO THE FINANCIAL STATEMENTS**  
**As of December 31, 2022**  
**and for the Year then Ended**  
**(Expressed in US Dollar,**  
**Unless otherwise stated)**

**9. UTANG BANK JANGKA PENDEK (lanjutan)**

Tingkat suku bunga tahunan dari pinjaman bank adalah sebagai berikut:

	<u>2022</u>
Rupiah	3,63% - 6,74%
Dolar AS	0,47% - 2,39%

Bunga yang timbul dari pinjaman di atas disajikan sebagai akun "Beban keuangan" pada laporan laba rugi dan penghasilan komprehensif lain. Seluruh pinjaman di atas akan jatuh tempo pada berbagai tanggal paling lambat tanggal 30 Juni 2023.

Seluruh fasilitas pinjaman dapat diperpanjang dan dijamin dengan jaminan perusahaan dari Furukawa Electric Co., Ltd., Jepang dan Toyota Tsusho Corporation, Jepang (Catatan 6c dan 19a).

Perjanjian pinjaman tertentu mencakup beberapa pembatasan, yang mana tanpa persetujuan tertulis lebih dahulu dari bank, Perusahaan dibatasi untuk melakukan, antara lain, akuisisi, penjualan, sewa, pengalihan atau penghapusan aset Perusahaan, investasi pada pihak manapun, pemberian atau perolehan kredit, merger atau konsolidasi dengan pihak manapun dan perubahan dalam struktur modal dan sifat usaha.

Pada tanggal 31 Desember 2022 dan 2021, Perusahaan telah mematuhi persyaratan yang diberikan oleh bank-bank tersebut.

Perusahaan melakukan pembayaran utang bank jangka pendek sebesar AS\$137.686.917 pada tahun 2022 (2021: AS\$72.573.954).

**10. UTANG USAHA**

Akun ini terdiri dari utang yang timbul dari pembelian bahan baku dan lain-lain yang diperoleh dari:

	<u>2022</u>
<u>Pihak Berelasi (Catatan 6b)</u>	
Rupiah	
(Rp73.927.736.595 pada tahun 2022 dan Rp46.487.954.615 pada tahun 2021)	4.699.494
Dolar AS	32.232.469
Sub-total	<u>36.931.963</u>
<u>Pihak Ketiga</u>	
Rupiah	
(Rp118.428.708.582 pada tahun 2022 dan Rp143.631.669.909 pada tahun 2021)	7.528.365
Dolar AS	-
Sub-total	<u>7.528.365</u>
<b>Total</b>	<b><u>44.460.328</u></b>

**9. SHORT-TERM BANK LOANS (continued)**

The annual interest rates of bank loans ranged from:

	<u>2021</u>	
	3,74% - 6,87%	Rupiah
	0,47% - 0,84%	US Dollar

The interest arising from the above loans is presented as "Finance costs" account in the statement of profit or loss and other comprehensive income. All of the above loans will mature on various dated by the latest on June 30, 2023.

All of the loan facilities can be renewed and secured by corporate guarantees from Furukawa Electric Co., Ltd., Japan and Toyota Tsusho Corporation, Japan (Notes 6c and 19a).

Certain loan agreements include negative covenants, which without the prior written consent of the banks, the Company is restricted to conduct, among others, acquisition, sale, lease, transfer or disposal of the Company's assets, making investment in any party, granting or accepting credit, conduing merger or consolidation with any party and doing change in capital structure and nature of business.

As of December 31, 2022 and 2021, the Company has complied with the loan covenants required by the above banks.

The Company has paid installments related to this short term loan amounting to US\$137,686,917 in 2022 (2021: US\$72,573,954).

**10. ACCOUNTS PAYABLE - TRADE**

This account consists of payables arising from the purchases of raw materials and others from the following:

	<u>2021</u>	
		<u>Related Parties (Note 6b)</u>
		Rupiah
	3.257.969	(Rp73,927,736,595 in 2022
	37.110.308	and Rp46,487,954,615 in 2021)
		US Dollar
	<u>40.368.277</u>	Sub-total
		<u>Third Parties</u>
		Rupiah
	10.065.994	(Rp118,428,708,582 in 2022 and
	91.695	Rp143,631,669,909 in 2021)
		US Dollar
	<u>10.157.689</u>	Sub-total
	<b><u>50.525.966</u></b>	<b>Total</b>

**PT TEMBAGA MULIA SEMANAN Tbk**  
**CATATAN ATAS LAPORAN KEUANGAN**  
**Tanggal 31 Desember 2022 dan untuk**  
**Tahun yang Berakhir pada Tanggal tersebut**  
**(Disajikan dalam Dolar AS,**  
**Kecuali dinyatakan lain)**

**PT TEMBAGA MULIA SEMANAN Tbk**  
**NOTES TO THE FINANCIAL STATEMENTS**  
**As of December 31, 2022**  
**and for the Year then Ended**  
**(Expressed in US Dollar,**  
**Unless otherwise stated)**

**10. UTANG USAHA (lanjutan)**

Pada tanggal 31 Desember 2022, utang usaha Perusahaan yang belum jatuh tempo dan telah jatuh tempo (kurang dari 1 tahun) masing-masing adalah AS\$39.244.591 dan AS\$5.215.737 (2021: AS\$49.374.494 dan AS\$1.151.472).

Utang usaha tidak dijamin, tidak dikenakan bunga dan dikenakan syarat pembayaran antara 30 hari sampai 60 hari.

**11. PERPAJAKAN**

Rincian utang pajak adalah sebagai berikut:

	<b>2022</b>	<b>2021</b>
Pajak penghasilan		
Pasal 21		
(Rp106.003.129 pada tahun 2022 dan Rp606.333.022 pada tahun 2021)	6.738	42.493
Pasal 23		
(Rp30.466.673 pada tahun 2022 dan Rp35.504.241 pada tahun 2021)	1.937	2.488
Pasal 26		
(Rp95.889.004 pada tahun 2022 dan Rp50.227.344 pada tahun 2021)	6.096	3.520
Pasal 4 (2) final		
(Rp1.501.500 pada tahun 2022 dan Rp2.353.400 pada tahun 2021)	95	165
<b>Total</b>	<b>14.866</b>	<b>48.666</b>

Rekonsiliasi antara laba sebelum beban pajak, estimasi laba kena pajak dan estimasi tagihan pajak penghasilan adalah sebagai berikut:

	<b>2022</b>	<b>2021</b>
Laba sebelum beban pajak	6.735.397	9.147.154
Beda temporer:		
Beban penyusutan	205.076	99.848
Penyisihan (penghapusan) atas persediaan usang, neto	-	(14.682)
Beda tetap:		
Beban pajak	12.605	54.998
Jamuan, representasi dan sumbangan	57.886	42.750
Bunga atas penerimaan pajak	-	(58.566)
Penghasilan yang telah dikenakan pajak final	(163.023)	(93.911)
Estimasi laba kena pajak	6.847.941	9.177.591
Beban pajak penghasilan tahun berjalan	1.506.547	2.019.070
Dikurangi:		
Pajak dibayar di muka:		
Pasal 22	6.541.079	4.433.945
<b>Estimasi tagihan pajak penghasilan</b>	<b>5.034.532</b>	<b>2.414.875</b>

**10. ACCOUNTS PAYABLE – TRADE (continued)**

As of December 31, 2022, the Company's accounts payable trade that are not yet due and overdue (less than 1 year) are US\$39,244,591 and US\$5,215,737 (2021: US\$49,374,494 and US\$1,151,472).

Accounts payables are unsecured, non-interest bearing and term of payment in 30 days to 60 days.

**11. TAXATION**

The details of taxes payable are as follows:

	<b>2022</b>	<b>2021</b>
Income taxes		
Article 21		
(Rp106,003,129 in 2022 and Rp606,333,022 in 2021)	6.738	42.493
Article 23		
(Rp30,466,673 in 2022 and Rp35,504,241 in 2021)	1.937	2.488
Article 26		
(Rp95,889,004 in 2022 and Rp50,227,344 in 2021)	6.096	3.520
Article 4 (2) final		
(Rp1,501,500 in 2022 and Rp2,353,400 in 2021)	95	165
<b>Total</b>	<b>14.866</b>	<b>48.666</b>

Reconciliation between income before tax expense, estimated taxable income and estimated claims for income tax is as follows:

	<b>2022</b>	<b>2021</b>
Income before tax expense	6.735.397	9.147.154
Temporary differences:		
Depreciation expense	205.076	99.848
Provision (write off) for inventory obsolescence, net	-	(14.682)
Permanent differences:		
Tax expense	12.605	54.998
Entertainment, representation and donations	57.886	42.750
Interest from tax refundment	-	(58.566)
Income already subjected to final tax	(163.023)	(93.911)
Estimated taxable income	6.847.941	9.177.591
Current income tax expense	1.506.547	2.019.070
Less:		
Prepayment of income taxes:		
Article 22	6.541.079	4.433.945
<b>Estimated claims for income tax</b>	<b>5.034.532</b>	<b>2.414.875</b>

**PT TEMBAGA MULIA SEMANAN Tbk**  
**CATATAN ATAS LAPORAN KEUANGAN**  
**Tanggal 31 Desember 2022 dan untuk**  
**Tahun yang Berakhir pada Tanggal tersebut**  
**(Disajikan dalam Dolar AS,**  
**Kecuali dinyatakan lain)**

**PT TEMBAGA MULIA SEMANAN Tbk**  
**NOTES TO THE FINANCIAL STATEMENTS**  
**As of December 31, 2022**  
**and for the Year then Ended**  
**(Expressed in US Dollar,**  
**Unless otherwise stated)**

**11. PERPAJAKAN (lanjutan)**

Rincian estimasi tagihan pajak adalah sebagai berikut:

	<b>2022</b>	<b>2021</b>
Aset Tidak Lancar:		
Estimasi tagihan pajak		
Pajak penghasilan		
tahun 2022	5.034.532	-
tahun 2021	2.414.875	2.414.875
tahun 2020	127.065	472.432
tahun 2019	-	119.622
tahun 2018	462.602	462.602
tahun 2017	309.547	309.547
tahun 2016	341.546	341.546
Pajak pertambahan nilai		
tahun 2022	7.021.317	-
tahun 2021	-	14.004.847
tahun 2020	-	1.970.915
tahun 2018	1.655	1.825
tahun 2017	2.608	2.875
tahun 2015	146.076	161.042
tahun 2014	15.699	17.308
<b>Total</b>	<b>15.877.522</b>	<b>20.279.436</b>

Aset Lancar:		
Estimasi tagihan pajak		
Pajak penghasilan		
tahun 2013	-	135.375
Pajak pertambahan nilai		
tahun 2021	-	2.388.421
tahun 2020	-	1.612.751
<b>Total</b>	<b>-</b>	<b>4.136.547</b>

Beban pajak terdiri dari:

	<b>2022</b>	<b>2021</b>
Pajak kini	(1.506.547)	(2.019.070)
Penyesuaian karena pemeriksaan pajak	(48.705)	(171.985)
Pajak tangguhan	45.117	18.736
<b>Total</b>	<b>(1.510.135)</b>	<b>(2.172.319)</b>

Surat Pemberitahuan Tahunan (SPT) tahun 2021 telah disampaikan ke Kantor Pajak sesuai dengan estimasi laba kena pajak tahun 2021 seperti yang disajikan di atas. Sampai dengan tanggal penyelesaian laporan keuangan ini, Perusahaan belum melaporkan SPT tahun 2022 kepada Kantor Pajak. Namun, SPT tahun 2022 akan dilaporkan Perusahaan kepada Kantor Pajak sesuai dengan estimasi laba kena pajak tahun 2022 seperti yang disajikan di atas.

**11. TAXATION (continued)**

The details of estimated claims for tax refund are as follows:

Non-Current Assets:
Estimated claims for tax refund
Income tax
year 2022
year 2021
year 2020
year 2019
year 2018
year 2017
year 2016
Value-added tax
year 2022
year 2021
year 2020
year 2018
year 2017
year 2015
year 2014

**Total**

Current Assets:
Estimated claims for tax refund
Income tax
year 2013

Value-added tax
year 2021
year 2020

**Total**

The tax expense consists of:

Current tax
Adjustment due to tax audit
Deferred tax

**Total**

The 2021 Annual Tax Return (SPT) that have been submitted to the Tax Office is in accordance with the estimated taxable income for year 2021 as stated above. Up to the date of completion of these financial statements, the Company has not yet reported its 2022 SPT to the Tax Office. However, the Company will submit 2022 SPT to the Tax Office in accordance with the 2022 estimated taxable income as stated above.

**PT TEMBAGA MULIA SEMANAN Tbk**  
**CATATAN ATAS LAPORAN KEUANGAN**  
**Tanggal 31 Desember 2022 dan untuk**  
**Tahun yang Berakhir pada Tanggal tersebut**  
**(Disajikan dalam Dolar AS,**  
**Kecuali dinyatakan lain)**

**PT TEMBAGA MULIA SEMANAN Tbk**  
**NOTES TO THE FINANCIAL STATEMENTS**  
**As of December 31, 2022**  
**and for the Year then Ended**  
**(Expressed in US Dollar,**  
**Unless otherwise stated)**

**11. PERPAJAKAN (lanjutan)**

**Pajak Penghasilan Badan**

**Tahun pajak 2013**

Pada tanggal 24 Juni 2015, Perusahaan menerima surat ketetapan pajak lebih bayar (SKPLB) atas Pajak Penghasilan Badan tahun 2013 sebesar Rp30.836.953.250 dari jumlah yang di klaim sebesar Rp36.125.440.000.

Perusahaan tidak setuju dengan sebagian hasil pemeriksaan pajak sebesar Rp4.135.687.372 (setara dengan AS\$293.207) dan telah mengajukan keberatan pada bulan September 2015. Selisih atas pengembalian tersebut sebesar Rp1.152.799.378 dibebankan pada laporan laba rugi dan penghasilan komprehensif lain tahun 2015.

Pada tanggal 7 September 2016, Kantor Pajak menolak keberatan Perusahaan. Oleh karena itu pada tanggal 6 Desember 2016, Perusahaan mengajukan banding ke Pengadilan Pajak.

Pada tanggal 16 Desember 2021, Pengadilan Pajak mengabulkan sebagian banding Perusahaan dan menerbitkan Surat Putusan Nomor PUT-108951.15/2013/PP/MXVIA Tahun 2021 atas Pajak Penghasilan Badan tahun 2013 sebesar Rp1.931.668.250 (setara dengan AS\$135.375 di 2021) dari jumlah yang di klaim sebesar Rp4.135.687.372. Selisih atas pengembalian tersebut sebesar Rp2.204.019.122 (setara dengan AS\$154.462) dibebankan sebagai beban pajak pada laporan laba rugi dan penghasilan komprehensif lain tahun 2021.

Pada bulan Februari 2022, Perusahaan memperoleh pengembalian sebesar Rp1.931.668.250.

**Tahun pajak 2016**

Pada tanggal 19 April 2018, Perusahaan menerima surat ketetapan pajak lebih bayar (SKPLB) atas Pajak Penghasilan Badan tahun 2016 sebesar AS\$3.544.629 dari jumlah yang di klaim sebesar AS\$3.925.316. Atas selisih sebesar AS\$380.687, Perusahaan mengajukan keberatan pada tanggal 19 Juli 2018.

Pada tanggal 10 Juli 2019, Kantor Pajak menolak keberatan Perusahaan. Oleh karena itu pada tanggal 8 Oktober 2019, Perusahaan mengajukan banding ke Pengadilan Pajak sebesar AS\$341.546. Selisih sebesar AS\$39.141 dibebankan pada laporan laba rugi dan penghasilan komprehensif lain tahun 2019.

**11. TAXATION (continued)**

**Corporate Income Tax**

**Fiscal year 2013**

On June 24, 2015, the Company received Corporate Income Tax 2013 overpayment assessment letter (SKPLB) amounting to Rp30,836,953,250 from original claim for refund amounting to Rp36,125,440,000.

The Company did not agree partly of the tax examination result amounting to Rp4,135,687,372 (equivalent to US\$293,207) and filed an objection in September 2015. The differences totaling Rp1,152,799,378 was charged to 2015 statement of profit or loss and other comprehensive income.

On September 7, 2016, the Tax Office rejected the Company's objection. Therefore on December 6, 2016, the Company submitted appeal to the Tax Court.

On December 16, 2021, Tax Court ruled in favor partly of the Company's appeal and issued Corporate Income Tax 2013 appeal decision letter Number PUT-108951.15/2013/PP/MXVIA Tahun 2021 amounting to Rp1,931,668,250 (equivalent to US\$135,375 in 2021) from original claim for refund amounting to Rp4,135,687,372. The differences totaling Rp2,204,019,122 (equivalent to US\$154.462) was charged as tax expense in 2021 statement of profit or loss and other comprehensive income.

In February 2022, the Company received refund of CIT 2013 amounting to Rp1,931,668,250.

**Fiscal year 2016**

On April 19, 2018, the Company received Corporate Income Tax 2016 overpayment assessment letter (SKPLB) amounting to US\$3,544,629 from original claim for refund amounting to US\$3,925,316. On July 19, 2018, the Company filed an objection totaling US\$380,687.

On July 10, 2019, the Tax Office rejected the Company's objection. Therefore on October 8, 2019, the Company submitted appeal to Tax Court totaling US\$341,546. The differences totaling to US\$39,141 was charged to 2019 statement of profit or loss and other comprehensive income.

**PT TEMBAGA MULIA SEMANAN Tbk**  
**CATATAN ATAS LAPORAN KEUANGAN**  
**Tanggal 31 Desember 2022 dan untuk**  
**Tahun yang Berakhir pada Tanggal tersebut**  
**(Disajikan dalam Dolar AS,**  
**Kecuali dinyatakan lain)**

**PT TEMBAGA MULIA SEMANAN Tbk**  
**NOTES TO THE FINANCIAL STATEMENTS**  
**As of December 31, 2022**  
**and for the Year then Ended**  
**(Expressed in US Dollar,**  
**Unless otherwise stated)**

**11. PERPAJAKAN (lanjutan)**

**Pajak Penghasilan Badan (lanjutan)**

**Tahun pajak 2016 (lanjutan)**

Pada tanggal 15 November 2022, Pengadilan Pajak menolak banding Perusahaan. Oleh karena itu, Perusahaan mengajukan peninjauan kembali ke Mahkamah Agung.

Sampai dengan tanggal penyelesaian laporan keuangan ini, peninjauan kembali tersebut masih dalam proses.

Pada tanggal 21 Mei 2018, Perusahaan memperoleh pengembalian pajak sebesar Rp44.462.665.089 (setara dengan AS\$3.228.952), yang telah dikompensasi dengan Surat Ketetapan Pajak Kurang Bayar (SKPKB) PPN Masa Februari 2016 dan Surat Tagihan Pajak (STP) untuk Masa Februari 2016 dan Desember 2017 sebesar Rp4.346.876.241 (setara dengan AS\$315.677). Perusahaan tidak setuju dengan sebagian dari SKPKB dan STP tersebut dan telah mengajukan keberatan dan permohonan pengurangan atau penghapusan sanksi administrasi pada bulan Juli 2018 sebesar Rp4.346.465.426. Selisih sebesar Rp410.815 dibebankan pada laporan laba rugi dan penghasilan komprehensif lain tahun 2018.

Pada bulan Desember 2018, Kantor Pajak menolak keberatan dan permohonan pengurangan atau penghapusan sanksi administrasi Perusahaan. Oleh karena itu pada tanggal 4 Januari 2019, Perusahaan mengajukan gugatan atas STP ke Pengadilan Pajak.

Pada bulan Desember 2019, Pengadilan Pajak mengabulkan gugatan Perusahaan sebesar Rp4.340.224.414. Selisih sebesar Rp6.241.012 dibebankan pada laporan laba rugi dan penghasilan komprehensif lain tahun 2019.

Pada bulan Maret 2020, Perusahaan memperoleh pengembalian atas gugatan STP tersebut sebesar Rp4.340.224.414.

Pada bulan Juni 2020, Kantor Pajak telah mengajukan peninjauan kembali kepada Mahkamah Agung. Pada tanggal 16 Desember 2020, Mahkamah Agung menerbitkan surat keputusan No 4605/B/PK/Pjk/2020 yang menyatakan bahwa Mahkamah Agung menolak permohonan peninjauan kembali yang diajukan oleh Kantor Pajak.

**11. TAXATION (continued)**

**Corporate Income Tax (continued)**

**Fiscal year 2016 (continued)**

On November 15, 2022, the tax Court rejected the Company's appeal. Therefore, the Company has filed judicial review to the Supreme Court.

Up to the date of completion of these financial statements, the judicial review still in process.

On May 21, 2018, the Company received refund amounting to Rp44,462,665,089 (equivalent to US\$3,228,952), which was compensated with tax assessment (underpayment) VAT February 2016 and Tax Collection Letter (STP) Period February 2016 and December 2017 totaling Rp4,346,876,241 (equivalent to US\$315,677). The Company did not agree to partly of SKPKB and STP and filed an objection and application for reduction or deletion of administrative penalty in July 2018 totaling to Rp4,346,465,426. The differences totaling to Rp410,815 was charged to 2018 statement of profit or loss and other comprehensive income.

In December 2018, the Tax Office rejected the Company's objection and application for reduction or deletion of administrative penalty. Therefore on January 4, 2019, the Company filed a lawsuit for STP to Tax Court.

In December 2019, the Tax Court ruled in favor the Company's lawsuit totaling to Rp4,340,224,414. The differences totaling to Rp6,241,012 was charged to 2019 statement of profit or loss and other comprehensive income.

In March 2020, the Company received refund of the lawsuit totaling to Rp4,340,224,414.

In June 2020, the Tax Office has filed judicial review to the Supreme Court. On December 16, 2020, the Supreme Court issued the decision letter No 4605/B/PK/Pjk/2020 that stated the Supreme Court rejected the judicial review submitted by the Tax Office.



**PT TEMBAGA MULIA SEMANAN Tbk**  
**CATATAN ATAS LAPORAN KEUANGAN**  
**Tanggal 31 Desember 2022 dan untuk**  
**Tahun yang Berakhir pada Tanggal tersebut**  
**(Disajikan dalam Dolar AS,**  
**Kecuali dinyatakan lain)**

**PT TEMBAGA MULIA SEMANAN Tbk**  
**NOTES TO THE FINANCIAL STATEMENTS**  
**As of December 31, 2022**  
**and for the Year then Ended**  
**(Expressed in US Dollar,**  
**Unless otherwise stated)**

**11. PERPAJAKAN (lanjutan)**

**Pajak Penghasilan Badan (lanjutan)**

**Tahun pajak 2017**

Pada tanggal 29 Maret 2019, Perusahaan menerima surat ketetapan pajak lebih bayar (SKPLB) atas Pajak Penghasilan Badan tahun 2017 sebesar AS\$6.069.006 dari jumlah yang di klaim sebesar AS\$6.409.851.

Perusahaan tidak setuju dengan sebagian hasil pemeriksaan pajak sebesar AS\$311.195 dan telah mengajukan keberatan pada bulan Juni 2019. Selisih sebesar AS\$29.650 dibebankan pada laporan laba rugi dan penghasilan komprehensif lain tahun 2019.

Pada bulan Desember 2019, Kantor Pajak menolak keberatan Perusahaan. Oleh karena itu pada tanggal 12 Maret 2020, Perusahaan mengajukan banding ke Pengadilan Pajak sebesar \$309.547. Selisih sebesar AS\$1.648 dibebankan pada laporan laba rugi dan penghasilan komprehensif lain tahun 2020.

Selanjutnya, pada bulan Maret 2022, Pengadilan Pajak mengabulkan banding Perusahaan dan menerbitkan Surat Putusan Nomor PUT-003403.15/2020/PP/M.IVA Tahun 2023 atas Pajak Penghasilan Badan tahun 2017. Sampai dengan tanggal penyelesaian laporan keuangan ini, Perusahaan belum menerima pengembalian uang sebesar AS\$309.547.

**Tahun pajak 2018**

Pada tanggal 14 April 2020, Perusahaan menerima surat ketetapan pajak lebih bayar (SKPLB) atas Pajak Penghasilan Badan tahun 2018 sebesar AS\$7.018.824 dari jumlah yang di klaim sebesar AS\$7.521.726.

Perusahaan tidak setuju dengan sebagian hasil pemeriksaan pajak sebesar AS\$462.602 dan telah mengajukan keberatan pada bulan Juli 2020. Selisih sebesar AS\$40.300 dibebankan pada laporan laba rugi dan penghasilan komprehensif lain tahun 2020.

Pada tanggal 20 Mei 2021, Kantor Pajak menolak keberatan Perusahaan. Oleh karena itu pada tanggal 16 Agustus 2021, Perusahaan mengajukan banding ke Pengadilan Pajak sebesar AS\$462.602.

Selanjutnya, pada bulan Maret 2022, Pengadilan Pajak mengabulkan banding Perusahaan dan menerbitkan Surat Putusan Nomor PUT-008824.15/2021/PP/M.IVA Tahun 2023 atas Pajak Penghasilan Badan tahun 2018. Sampai dengan tanggal penyelesaian laporan keuangan ini, Perusahaan belum menerima pengembalian uang sebesar AS\$462.602.

**11. TAXATION (continued)**

**Corporate Income Tax (continued)**

**Fiscal year 2017**

On March 29, 2019, the Company received Corporate Income Tax 2017 overpayment assessment letter (SKPLB) amounting to US\$6,069,006 from original claim for refund amounting to US\$6,409,851.

The Company did not agree to part of the tax examination result amounting to US\$311,195 and filed an objection in June 2019. The differences totaling US\$29,650 was charged to 2019 statement of profit or loss and other comprehensive income.

In December 2019, the Tax Office rejected the Company's objection. Therefore on March 12, 2020, the Company submitted appeal to Tax Court amounting to US\$309,547. The differences totaling US\$1,648 was charged to 2020 statement of profit or loss and other comprehensive income.

Subsequently, in March 2023, the Tax Court ruled in favor of the Company's appeal and issued Corporate Income Tax 2017 appeal decision letter Number PUT-003403.15/2020/PP/M.IVA Tahun 2023. Up to the date of the completion of these financial statements, the Company has not yet received the refund amounting to US\$309,547.

**Fiscal year 2018**

On April 14, 2020, the Company received Corporate Income Tax 2018 overpayment assessment letter (SKPLB) amounting to US\$7,018,824 from original claim for refund amounting to US\$7,521,726.

The Company did not agree to part of the tax examination result amounting to US\$462,602 and filed an objection in July 2020. The differences totaling US\$40,300 was charged to 2020 statement of profit or loss and other comprehensive income.

On May 20, 2021, the Tax Office rejected the Company's objection. Therefore on August 16, 2021, the Company's submitted appeal to Tax Court totaling to US\$462,602.

Subsequently, in March 2023, the Tax Court ruled in favor of the Company's appeal and issued Corporate Income Tax 2018 appeal decision letter Number PUT-008824.15/2021/PP/M.IVA Tahun 2023. Up to the date of the completion of these financial statements, the Company has not yet received the refund amounting to US\$462,602.

**PT TEMBAGA MULIA SEMANAN Tbk**  
**CATATAN ATAS LAPORAN KEUANGAN**  
**Tanggal 31 Desember 2022 dan untuk**  
**Tahun yang Berakhir pada Tanggal tersebut**  
**(Disajikan dalam Dolar AS,**  
**Kecuali dinyatakan lain)**

**PT TEMBAGA MULIA SEMANAN Tbk**  
**NOTES TO THE FINANCIAL STATEMENTS**  
**As of December 31, 2022**  
**and for the Year then Ended**  
**(Expressed in US Dollar,**  
**Unless otherwise stated)**

**11. PERPAJAKAN (lanjutan)**

**Pajak Penghasilan Badan (lanjutan)**

**Tahun pajak 2018 (lanjutan)**

Pada tanggal 20 Mei 2020, Perusahaan memperoleh pengembalian pajak sebesar Rp115.748.371.671 (setara dengan AS\$7.011.229), yang telah dikompensasi dengan Surat Ketetapan Pajak Kurang Bayar (SKPKB) PPN Masa Januari - Maret 2018 dan November 2018, Surat Tagihan Pajak (STP) PPN untuk Masa November 2018 dan PPh 26 untuk Masa Januari - Desember 2018 sebesar Rp125.393.745 (setara dengan AS\$7.595) dan dibebankan pada laporan laba rugi dan penghasilan komprehensif lain tahun 2020.

**Tahun pajak 2019**

Pada tanggal 12 Juli 2021, Perusahaan menerima surat ketetapan pajak lebih bayar (SKPLB) atas Pajak Penghasilan Badan tahun 2019 sebesar AS\$5.867.651 dari jumlah yang di klaim sebesar AS\$6.004.796.

Perusahaan tidak setuju dengan sebagian hasil pemeriksaan pajak sebesar AS\$119.622 dan telah mengajukan keberatan pada bulan Oktober 2021. Selisih sebesar AS\$17.523 dibebankan pada laporan laba rugi dan penghasilan komprehensif lain tahun 2021.

Pada tanggal 30 September 2022, Kantor Pajak mengabulkan permohonan keberatan Perusahaan dan telah menerima pengembalian pajak sebesar Rp1.795.167.354 (setara dengan AS\$119.622) pada 25 Oktober 2022.

Pada tanggal 23 Agustus 2021, Perusahaan memperoleh pengembalian pajak sebesar Rp84.355.493.980 (setara dengan AS\$5.817.620), yang telah dikompensasi dengan Surat Ketetapan Pajak Kurang Bayar (SKPKB) PPN Masa Januari - Februari 2019, PPh 23 dan PPh 26 Masa Desember 2019 sebesar Rp725.445.520 (setara dengan AS\$50.031).

**Tahun pajak 2020**

Pada tanggal 25 April 2022, Perusahaan menerima surat ketetapan pajak lebih bayar (SKPLB) atas Pajak Penghasilan Badan tahun 2020 sebesar AS\$296.662 dari jumlah yang di klaim sebesar AS\$472.432.

Perusahaan tidak setuju dengan sebagian hasil pemeriksaan pajak sebesar AS\$127.065 dan telah mengajukan keberatan pada bulan Juli 2022. Selisih sebesar AS\$48.705 dibebankan pada laporan laba rugi dan penghasilan komprehensif lain tahun 2022.

**11. TAXATION (continued)**

**Corporate Income Tax (continued)**

**Fiscal year 2018 (continued)**

On May 20, 2020, the Company received refund amounting to Rp115,748,371,671 (equivalent to US\$7,011,229), which compensated with tax assessment (underpayment) VAT January - March 2018 and November 2018, Tax Collection Letter (STP) VAT November 2018 and Tax art 26 January - December totaling Rp125,393,745 (equivalent to US\$7,595) was charged to 2020 statement of profit or loss and other comprehensive income.

**Fiscal year 2019**

On July 12, 2021, the Company received Corporate Income Tax 2019 overpayment assessment letter (SKPLB) amounting to US\$5,867,651 from original claim for refund amounting to US\$6,004,796.

The Company did not agree to part of the tax examination result amounting to US\$119,622 and filed an objection in October 2021. The differences totaling US\$17,523 was charged to 2021 statement of profit or loss and other comprehensive income.

On September 30, 2022, the Tax Office ruled in favor of the Company's objection and received refund amounting to Rp1,795,167,354 (equivalent to US\$119,622) on October 25, 2022.

On August 23, 2021, the Company received refund amounting to Rp84,355,493,980 (equivalent to US\$5,817,620), which compensated with tax assessment (underpayment) VAT January - February 2019, Tax art 23 and 26 December 2019 totaling Rp725,445,520 (equivalent to US\$50,031).

**Fiscal year 2020**

On April 25, 2022, the Company received Corporate Income Tax 2020 overpayment assessment letter (SKPLB) amounting to US\$296,662 from original claim for refund amounting to US\$472,432.

The Company did not agree to part of the tax examination result amounting to US\$127,065 and filed an objection in July 2022. The differences totaling US\$48,705 was charged to 2022 statement of profit or loss and other comprehensive income.

**PT TEMBAGA MULIA SEMANAN Tbk**  
**CATATAN ATAS LAPORAN KEUANGAN**  
**Tanggal 31 Desember 2022 dan untuk**  
**Tahun yang Berakhir pada Tanggal tersebut**  
**(Disajikan dalam Dolar AS,**  
**Kecuali dinyatakan lain)**

**PT TEMBAGA MULIA SEMANAN Tbk**  
**NOTES TO THE FINANCIAL STATEMENTS**  
**As of December 31, 2022**  
**and for the Year then Ended**  
**(Expressed in US Dollar,**  
**Unless otherwise stated)**

**11. PERPAJAKAN (lanjutan)**

**Pajak Penghasilan Badan (lanjutan)**

**Tahun pajak 2020 (lanjutan)**

Pada tanggal 24 Mei 2022, Perusahaan memperoleh pengembalian pajak sebesar Rp4.259.876.868 (setara dengan AS\$296.628), yang telah dikompensasi dengan Surat Tagihan Pajak (STP) PPN Masa April - Desember 2020 sebesar Rp486.114 (setara dengan AS\$34).

**Pajak Pertambahan Nilai (PPN)**

Januari 2015

Pada bulan Maret 2016, Perusahaan memperoleh pengembalian atas pajak pertambahan nilai untuk bulan Januari 2015 sebesar Rp4.125.032.903 dari jumlah yang di klaim sebesar Rp7.078.294.039, yang telah dikompensasi dengan Surat Tagihan Pajak (STP) untuk Masa Desember 2014 sampai Februari 2015 sebesar Rp654.283.298. Perusahaan tidak setuju dengan STP tersebut dan telah mengajukan surat permohonan pengurangan atau penghapusan sanksi administrasi pada bulan Oktober 2016 sebesar Rp246.963.374. Selisih sebesar Rp407.319.924 dibebankan pada laporan laba rugi dan penghasilan komprehensif lain tahun 2017.

Pada bulan Januari 2017, Kantor Pajak menolak permohonan pengurangan atau penghapusan sanksi administrasi tersebut. Oleh karena itu, pada bulan Februari 2017, Perusahaan mengajukan gugatan ke Pengadilan Pajak.

Pada bulan April 2018, Pengadilan Pajak mengabulkan permohonan gugatan Perusahaan. Sampai dengan tanggal penyelesaian laporan keuangan ini, Perusahaan belum menerima pengembalian uang sebesar Rp246.963.374 (setara dengan AS\$15.699 di 2022 dan AS\$17.308 di 2021).

Perusahaan juga tidak setuju dengan hasil pemeriksaan pajak sebesar Rp2.298.977.838 dan telah mengajukan keberatan pada bulan Mei 2016. Pada tanggal 6 April 2017, Kantor Pajak menolak keberatan Perusahaan. Oleh karena itu pada tanggal 5 Juli 2017, Perusahaan mengajukan banding ke Pengadilan Pajak sebesar Rp2.297.913.838. Selisih sebesar Rp1.064.000 dibebankan pada laporan laba rugi dan penghasilan komprehensif lain tahun 2017.

Pada bulan Maret 2019, Pengadilan Pajak mengabulkan permohonan banding Perusahaan.

**11. TAXATION (continued)**

**Corporate Income Tax (continued)**

**Fiscal year 2020 (continued)**

On May 24, 2022, the Company received refund amounting to Rp4,259,876,868 (equivalent to US\$296,628), which compensated with tax collection letter (STP) VAT April – December 2020, totaling Rp486,114 (equivalent to US\$34).

**Value Added Tax (VAT)**

January 2015

In March 2016, the Company received refund of value-added tax overpayment for the period of January 2015 amounting to Rp4,125,032,903 from original claim for refund amounting to Rp7,078,294,039, which was compensated with Tax Collection Letter (STP) December 2014 until February 2015 totaling Rp654,283,298. The Company did not agree with those STP and filed an application for reduction or deletion of administrative penalty in October 2016 totaling to Rp246,963,374. The differences totaling Rp407,319,924 was charged to 2017 statement of profit or loss and other comprehensive income.

In January 2017, the Tax Office rejected the Company's application for reduction or deletion of administrative penalty. Therefore in February 2017, the Company submitted the lawsuit to the Tax Court.

In April 2018, the Tax Court ruled in favor the Company's lawsuit. Up to the date of the completion of these financial statements, the Company has not yet received the refund amounting to Rp246,963,374 (equivalent to US\$15,699 in 2022 and US\$17,308 in 2021).

The Company did not agree with tax examination results amounting to Rp2,298,977,838, and filed an objection in May 2016. On April 6, 2017, the Tax Office rejected the Company's objection. Therefore on July 5, 2017, the Company's submitted appeal to Tax Court totaling to Rp2,297,913,838. The differences totaling Rp1,064,000 was charged to 2017 statement of profit or loss and other comprehensive income.

In March 2019, the Tax Court ruled in favor the Company's appeal.

**PT TEMBAGA MULIA SEMANAN Tbk**  
**CATATAN ATAS LAPORAN KEUANGAN**  
**Tanggal 31 Desember 2022 dan untuk**  
**Tahun yang Berakhir pada Tanggal tersebut**  
**(Disajikan dalam Dolar AS,**  
**Kecuali dinyatakan lain)**

**PT TEMBAGA MULIA SEMANAN Tbk**  
**NOTES TO THE FINANCIAL STATEMENTS**  
**As of December 31, 2022**  
**and for the Year then Ended**  
**(Expressed in US Dollar,**  
**Unless otherwise stated)**

**11. PERPAJAKAN (lanjutan)**

**Pajak Pertambahan Nilai (PPN) (lanjutan)**

Januari 2015 (lanjutan)

Pada bulan Juni 2019, Kantor Pajak telah mengajukan peninjauan kembali kepada Mahkamah Agung. Sampai dengan tanggal penyelesaian laporan keuangan ini, peninjauan kembali tersebut masih dalam proses dan Perusahaan masih belum menerima pengembalian uang sebesar Rp2.297.913.838 (setara dengan AS\$146.076 di 2022 dan AS\$161.042 di 2021).

Januari 2017

Pada bulan Maret 2018, Perusahaan memperoleh pengembalian atas kelebihan Pajak Pertambahan Nilai Barang dan Jasa masa Januari 2017 sebesar Rp1.164.820.511 dari jumlah yang di klaim sebesar Rp1.412.313.554.

Perusahaan tidak setuju dengan sebagian hasil pemeriksaan pajak sebesar Rp247.131.143 dan telah mengajukan keberatan pada bulan April 2018. Selisih sebesar Rp361.900 dibebankan pada laporan laba rugi dan penghasilan komprehensif lain tahun 2018.

Pada tanggal 29 Oktober 2018, Kantor Pajak menolak keberatan Perusahaan. Oleh karena itu pada tanggal 13 November 2018, Perusahaan mengajukan banding ke Pengadilan Pajak.

Pada bulan Juni 2020, Pengadilan Pajak mengabulkan permohonan banding Perusahaan. Perusahaan memperoleh pengembalian sebesar Rp247.131.143 pada 16 September 2020.

Pada tanggal 13 Februari 2018, Perusahaan menerima Surat Tagihan Pajak (STP) untuk masa Januari 2017 sebesar Rp1.840.816.964 (mengacu pada "Pajak Pertambahan Nilai (PPN) - Februari 2017).

Februari 2017

Pada bulan Maret 2018, Perusahaan memperoleh pengembalian atas kelebihan Pajak Pertambahan Nilai Barang dan Jasa masa Februari 2017 sebesar Rp7.507.762.835 dari jumlah yang di klaim sebesar Rp11.487.866.472, yang telah dikompensasi dengan Surat Tagihan Pajak (STP) untuk Masa Januari dan Februari 2017 sebesar Rp3.667.587.443. Perusahaan tidak setuju dengan STP tersebut dan telah mengajukan surat permohonan pengurangan atau penghapusan sanksi administrasi pada bulan Maret dan Juli 2018. Pada bulan Mei dan Agustus 2018, Kantor Pajak menolak pengajuan surat permohonan pengurangan atau penghapusan sanksi administrasi. Oleh karena itu pada tanggal 12 September 2018, Perusahaan mengajukan gugatan ke Pengadilan Pajak.

**11. TAXATION (continued)**

**Value Added Tax (VAT) (continued)**

January 2015 (continued)

In June 2019, the Tax Office has filed judicial review to the Supreme Court. Up to the date of completion of these financial statements, the judicial review is still in process and the Company has not yet received the refund totaling to Rp2,297,913,838 (equivalent to US\$146,076 in 2022 and US\$161,042 in 2021).

January 2017

In March 2018, the Company received refund of VAT January 2017 overpayment amounting to Rp1,164,820,511 from original claim for refund amounting to Rp1,412,313,554.

The Company did not agree to part of the tax examination result amounting to Rp247,131,143 and filed an objection in April 2018. The differences totaling Rp361,900 was charged to 2018 statement of profit or loss and other comprehensive income.

On October 29, 2018, the Tax Office rejected the Company's objection. Therefore on November 13, 2018, the Company submitted appeal to Tax Court.

In June 2020, the Tax Court ruled in favor of the Company's appeal. The Company received refund totaling Rp247,131,143 on September 16, 2020.

On February 13, 2018, the Company received Tax Collection Letter (STP) for January 2017 amounting to Rp1,840,816,964 (refer to "Value Added Tax (VAT) – February 2017).

February 2017

In March 2018, the Company received refund of VAT February 2017 overpayment amounting to Rp7,507,762,835 from original claim for refund amounting to Rp11,487,866,472, which was compensated with Tax Collection Letter (STP) for period January and February 2017 totaling Rp3,667,587,443. The Company did not agree with the STP and filed an application for reduction or deletion of administrative penalty in March and July 2018. In May and August 2018, the Tax Office rejected the Company's application for reduction or deletion of administrative penalty. Therefore on September 12, 2018, the Company filed lawsuit to the Tax Court.

**PT TEMBAGA MULIA SEMANAN Tbk**  
**CATATAN ATAS LAPORAN KEUANGAN**  
**Tanggal 31 Desember 2022 dan untuk**  
**Tahun yang Berakhir pada Tanggal tersebut**  
**(Disajikan dalam Dolar AS,**  
**Kecuali dinyatakan lain)**

**PT TEMBAGA MULIA SEMANAN Tbk**  
**NOTES TO THE FINANCIAL STATEMENTS**  
**As of December 31, 2022**  
**and for the Year then Ended**  
**(Expressed in US Dollar,**  
**Unless otherwise stated)**

**11. PERPAJAKAN (lanjutan)**

**Pajak Pertambahan Nilai (PPN) (lanjutan)**

Februari 2017 (lanjutan)

Pada bulan Juli 2020, Pengadilan Pajak mengabulkan permohonan gugatan Perusahaan. Perusahaan memperoleh pengembalian sebesar Rp3.667.587.443 pada 2 November 2020.

Pada bulan November 2020, Kantor Pajak telah mengajukan peninjauan kembali kepada Mahkamah Agung atas STP Januari dan Februari 2017. Pada 10 Maret 2022, Mahkamah Agung menerbitkan surat keputusan No 642/B/PK/Pjk/2022 atas STP Februari 2017 yang menyatakan bahwa Mahkamah Agung menolak permohonan peninjauan kembali yang diajukan oleh Kantor Pajak.

Sampai dengan tanggal penyelesaian laporan keuangan ini, peninjauan kembali STP Januari 2017 tersebut masih dalam proses.

Perusahaan tidak setuju dengan hasil pemeriksaan pajak sebesar Rp312.516.194 dan telah mengajukan keberatan pada bulan April 2018 sebesar Rp312.395.394. Pada tanggal 29 Oktober 2018, Kantor Pajak menolak keberatan Perusahaan. Oleh karena itu pada tanggal 13 November 2018, Perusahaan mengajukan banding ke Pengadilan Pajak. Selisih sebesar Rp120.800 dibebankan pada laporan laba rugi dan penghasilan komprehensif lain tahun 2018.

Pada bulan Juni 2020, Pengadilan Pajak mengabulkan permohonan banding Perusahaan. Perusahaan memperoleh pengembalian sebesar Rp312.395.394 pada 16 September 2020.

September 2017

Pada bulan April 2019, Perusahaan memperoleh pengembalian atas kelebihan Pajak Pertambahan Nilai Barang dan Jasa masa September 2017 sebesar Rp8.932.227.717 dari jumlah yang di klaim sebesar Rp8.950.072.180. Perusahaan tidak setuju dengan sebagian hasil pemeriksaan pajak sebesar Rp17.195.795 dan telah mengajukan keberatan pada bulan Mei 2019. Selisih sebesar Rp648.668 dibebankan pada laporan laba rugi dan penghasilan komprehensif lain tahun 2019.

Pada bulan April 2020, Kantor Pajak mengabulkan sebagian keberatan Perusahaan sebesar Rp3.490.463. Perusahaan tidak setuju dengan hasil keberatan tersebut dan telah mengajukan banding pada tanggal 21 Juli 2020 sebesar Rp13.705.332 (setara dengan AS\$871 di 2022 dan AS\$960 di 2021).

Sampai dengan tanggal penyelesaian laporan keuangan ini, banding tersebut masih dalam proses.

**11. TAXATION (continued)**

**Value Added Tax (VAT) (continued)**

February 2017 (continued)

In July 2020, the Tax Court ruled in favor of the Company's lawsuit. The Company received refund totaling Rp3,667,587,443 on November 2, 2020.

In November 2020, the Tax Office has filed judicial review STP January and February 2017 to the Supreme Court. On March 10, 2022, the Supreme Court issued the decision letter No 642/B/PK/Pjk/2022 that stated the Supreme Court rejected the judicial review February 2017 submitted by the Tax Office.

Up to the date of completion of these financial statements, the STP January 2017 judicial review is still in process.

The Company did not agree with tax examination results amounting to Rp312,516,194 and filed an objection in April 2018 totaling Rp312,395,394. On October 29, 2018, the tax Office rejected the Company's objection. Therefore on November 13, 2018, the Company submitted appeal to the Tax Court. The differences totaling Rp120,800 was charged to 2018 statement of profit or loss and other comprehensive income.

In June 2020, the Tax Court ruled in favor of the Company's appeal. The Company received refund totaling Rp312,395,394 on September 16, 2020.

September 2017

In April 2019, the Company received refund of VAT September 2017 overpayment amounting to Rp8,932,227,717 from original claim for refund amounting to Rp8,950,072,180. The Company did not agree partly of the tax examination result amounting to Rp17,195,795 and filed an objection in May 2019. The differences totaling Rp648,668 was charged to 2019 statement of profit or loss and other comprehensive income.

In April 2020, the Tax Office ruled in favor the part of Company's objection totaling Rp3,490,463. The Company did not agree with the objection result and filed an appeal on July 21, 2020 amounting to Rp13,705,332 (equivalent to US\$871 in 2022 and US\$960 in 2021).

Up to the date of completion of these financial statements, the appeal is still in process.

**PT TEMBAGA MULIA SEMANAN Tbk**  
**CATATAN ATAS LAPORAN KEUANGAN**  
**Tanggal 31 Desember 2022 dan untuk**  
**Tahun yang Berakhir pada Tanggal tersebut**  
**(Disajikan dalam Dolar AS,**  
**Kecuali dinyatakan lain)**

**PT TEMBAGA MULIA SEMANAN Tbk**  
**NOTES TO THE FINANCIAL STATEMENTS**  
**As of December 31, 2022**  
**and for the Year then Ended**  
**(Expressed in US Dollar,**  
**Unless otherwise stated)**

**11. PERPAJAKAN (lanjutan)**

**Pajak Pertambahan Nilai (PPN) (lanjutan)**

November 2017

Pada bulan April 2019, Perusahaan memperoleh pengembalian atas kelebihan Pajak Pertambahan Nilai Barang dan Jasa masa November 2017 sebesar Rp10.422.862.781 dari jumlah yang di klaim sebesar Rp10.441.230.935. Perusahaan tidak setuju dengan sebagian hasil pemeriksaan pajak sebesar Rp17.677.862 dan telah mengajukan keberatan pada bulan Mei 2019. Selisih sebesar Rp690.292 dibebankan pada laporan laba rugi dan penghasilan komprehensif lain tahun 2019.

Pada bulan April 2020, Kantor Pajak mengabulkan sebagian keberatan Perusahaan sebesar Rp3.730.204. Perusahaan tidak setuju dengan hasil keberatan tersebut dan telah mengajukan banding pada tanggal 21 Juli 2020 sebesar Rp13.947.658 (setara dengan AS\$887 di 2022 dan AS\$977 di 2021).

Sampai dengan tanggal penyelesaian laporan keuangan ini, banding tersebut masih dalam proses.

Desember 2017

Pada bulan April 2019, Perusahaan memperoleh pengembalian atas kelebihan Pajak Pertambahan Nilai Barang dan Jasa masa Desember 2017 sebesar Rp34.353.988.614 dari jumlah yang di klaim sebesar Rp34.434.500.784. Perusahaan tidak setuju dengan sebagian hasil pemeriksaan pajak sebesar Rp79.688.953 dan telah mengajukan keberatan pada bulan Mei 2019. Selisih sebesar Rp823.217 dibebankan pada laporan laba rugi dan penghasilan komprehensif lain tahun 2019.

Pada bulan April 2020, Kantor Pajak mengabulkan sebagian keberatan Perusahaan sebesar Rp66.312.170. Perusahaan tidak setuju dengan hasil keberatan tersebut dan telah mengajukan banding pada tanggal 21 Juli 2020 sebesar Rp13.376.783 (setara dengan AS\$850 di 2022 dan AS\$937 di 2021).

Sampai dengan tanggal penyelesaian laporan keuangan ini, banding tersebut masih dalam proses.

**11. TAXATION (continued)**

**Value Added Tax (VAT) (continued)**

November 2017

In April 2019, the Company received refund of VAT November 2017 overpayment amounting to Rp10,422,862,781 from original claim for refund amounting to Rp10,441,230,935. The Company did not agree partly of the tax examination result amounting to Rp17,677,862 and filed an objection in May 2019. The differences totaling Rp690,292 was charged to 2019 statement of profit or loss and other comprehensive income.

In April 2020, the Tax Office ruled in favor the part of Company's objection totaling Rp3,730,204. The Company did not agree with the objection result and filed an appeal on July 21, 2020 amounting to Rp13,947,658 (equivalent to US\$887 in 2022 and US\$977 in 2021).

Up to the date of completion of these financial statements, the appeal is still in process.

December 2017

In April 2019, the Company received refund of VAT December 2017 overpayment amounting to Rp34,353,988,614 from original claim for refund amounting to Rp34,434,500,784. The Company did not agree partly of the tax examination result amounting to Rp79,688,953 and filed an objection in May 2019. The differences totaling Rp823,217 was charged to 2019 statement of profit or loss and other comprehensive income.

In April 2020, the Tax Office ruled in favor the part of Company's objection totaling Rp66,312,170. The Company did not agree with the objection result and filed an appeal on July 21, 2020 amounting to Rp13,376,783 (equivalent to US\$850 in 2022 and US\$937 in 2021).

Up to the date of completion of these financial statements, the appeal is still in process.

**PT TEMBAGA MULIA SEMANAN Tbk**  
**CATATAN ATAS LAPORAN KEUANGAN**  
**Tanggal 31 Desember 2022 dan untuk**  
**Tahun yang Berakhir pada Tanggal tersebut**  
**(Disajikan dalam Dolar AS,**  
**Kecuali dinyatakan lain)**

**PT TEMBAGA MULIA SEMANAN Tbk**  
**NOTES TO THE FINANCIAL STATEMENTS**  
**As of December 31, 2022**  
**and for the Year then Ended**  
**(Expressed in US Dollar,**  
**Unless otherwise stated)**

**11. PERPAJAKAN (lanjutan)**

**Pajak Pertambahan Nilai (PPN) (lanjutan)**

April 2018

Pada bulan Juli 2019, Perusahaan memperoleh pengembalian atas kelebihan Pajak Pertambahan Nilai Barang dan Jasa masa April 2018 sebesar Rp31.912.260.965 dari jumlah yang di klaim sebesar Rp31.964.103.096. Perusahaan tidak setuju dengan sebagian hasil pemeriksaan pajak sebesar Rp50.156.405 dan telah mengajukan keberatan pada bulan Agustus 2019. Selisih sebesar Rp1.685.726 dibebankan pada laporan laba rugi dan penghasilan komprehensif lain tahun 2019.

Pada bulan Juli 2020, Kantor Pajak mengabulkan sebagian keberatan Perusahaan sebesar Rp33.975.440. Perusahaan tidak setuju dengan hasil keberatan tersebut dan telah mengajukan banding pada tanggal 1 Oktober 2020 sebesar Rp 16.180.965 (setara dengan AS\$1.028 di 2022 dan AS\$1.134 di 2021).

Sampai dengan tanggal penyelesaian laporan keuangan ini, banding tersebut masih dalam proses.

Mei 2018

Pada bulan Agustus 2019, Perusahaan memperoleh pengembalian atas kelebihan Pajak Pertambahan Nilai Barang dan Jasa masa Mei 2018 sebesar Rp43.041.022.440 dari jumlah yang di klaim sebesar Rp43.081.358.563, yang telah dikompensasi dengan Surat Tagihan Pajak (STP) untuk Masa Mei 2019 sebesar Rp995.788. Perusahaan tidak setuju dengan sebagian hasil pemeriksaan pajak sebesar Rp38.512.956 dan telah mengajukan keberatan pada bulan Agustus 2019. Selisih sebesar Rp1.823.167 dibebankan pada laporan laba rugi dan penghasilan komprehensif lain tahun 2019.

Pada bulan Juli 2020, Kantor Pajak mengabulkan sebagian keberatan Perusahaan sebesar Rp28.651.910. Perusahaan tidak setuju dengan hasil keberatan tersebut dan telah mengajukan banding pada tanggal 1 Oktober 2020 sebesar Rp9.861.046 (setara dengan AS\$627 di 2022 dan AS\$691 di 2021).

Sampai dengan tanggal penyelesaian laporan keuangan ini, banding tersebut masih dalam proses.

**11. TAXATION (continued)**

**Value Added Tax (VAT) (continued)**

April 2018

In July 2019, the Company received refund of VAT April 2018 overpayment amounting to Rp31,912,260,965 from original claim for refund amounting to Rp31,964,103,096. The Company did not agree partly of the tax examination result amounting to Rp50,156,405 and filed an objection in August 2019. The differences totaling Rp1,685,726 was charged to 2019 statement of profit or loss and other comprehensive income.

In July 2020, the Tax Office ruled in favor the part of Company's objection totaling Rp33,975,440. The Company did not agree with the objection result and filed an appeal on October 1, 2020 amounting to Rp16,180,965 (equivalent to US\$1,028 in 2022 and US\$1,134 in 2021).

Up to the date of completion of these financial statements, the appeal is still in process.

May 2018

In August 2019, the Company received refund of VAT May 2018 overpayment amounting to Rp43,041,022,440 from original claim for refund amounting to Rp43,081,358,563, which was compensated with Tax Collection Letter (STP) for period May 2019 amounting to Rp995,788. The Company did not agree partly of the tax examination result amounting to Rp38,512,956 and filed an objection in August 2019. The differences totaling Rp1,823,167 was charged to 2019 statement of profit or loss and other comprehensive income.

In July 2020, the Tax Office ruled in favor the part of Company's objection totaling Rp28,651,910. The Company did not agree with the objection result and filed an appeal on October 1, 2020 amounting to Rp9,861,046 (equivalent to US\$627 in 2022 and US\$691 in 2021).

Up to the date of completion of these financial statements, the appeal is still in process.

**PT TEMBAGA MULIA SEMANAN Tbk**  
**CATATAN ATAS LAPORAN KEUANGAN**  
**Tanggal 31 Desember 2022 dan untuk**  
**Tahun yang Berakhir pada Tanggal tersebut**  
**(Disajikan dalam Dolar AS,**  
**Kecuali dinyatakan lain)**

**PT TEMBAGA MULIA SEMANAN Tbk**  
**NOTES TO THE FINANCIAL STATEMENTS**  
**As of December 31, 2022**  
**and for the Year then Ended**  
**(Expressed in US Dollar,**  
**Unless otherwise stated)**

**11. PERPAJAKAN (lanjutan)**

**Pajak Pertambahan Nilai (PPN) (lanjutan)**

Mei 2019

Pada tanggal 4 Juni 2020, Perusahaan menerima surat ketetapan pajak lebih bayar (SKPLB) atas Pajak Pertambahan Nilai Barang dan Jasa masa Mei 2019 sebesar Rp11.433.442.411 dari jumlah yang di klaim sebesar Rp11.449.828.511.

Pada tanggal 7 Juli 2020, Perusahaan memperoleh pengembalian pajak sebesar Rp11.073.174.155, yang telah dikompensasi dengan Surat Tagihan Pajak (STP) untuk Masa Mei dan Juli 2019 sebesar Rp360.268.256.

Perusahaan tidak setuju dengan sebagian hasil pemeriksaan pajak sebesar Rp15.299.441 dan telah mengajukan keberatan pada bulan September 2020. Selisih atas pengembalian tersebut sebesar Rp1.086.659 dibebankan pada laporan laba rugi dan penghasilan komprehensif lain tahun 2020.

Pada bulan Agustus 2021, Kantor Pajak mengabulkan keberatan Perusahaan dan telah menerima pengembalian sebesar Rp15.299.441 pada bulan September 2021.

Juli 2019

Pada bulan Juli 2020, Perusahaan memperoleh pengembalian atas kelebihan Pajak Pertambahan Nilai Barang dan Jasa masa Juli 2019 sebesar Rp7.183.767.613 dari jumlah yang di klaim sebesar Rp7.195.115.602.

Perusahaan tidak setuju dengan sebagian hasil pemeriksaan sebesar Rp10.725.089 dan telah mengajukan keberatan pada bulan September 2020. Selisih atas pengembalian tersebut sebesar Rp622.900 dibebankan pada laporan laba rugi dan penghasilan komprehensif lain tahun 2020.

Pada bulan Agustus 2021, Kantor Pajak menolak keberatan Perusahaan. Oleh karena itu, sebesar Rp10.725.089 dibebankan pada laporan laba rugi dan penghasilan komprehensif lain tahun 2021.

Desember 2019

Pada bulan Februari 2021, Perusahaan memperoleh pengembalian atas kelebihan Pajak Pertambahan Nilai Barang dan Jasa masa Desember 2019 sebesar Rp32.361.834.802 dari jumlah yang di klaim sebesar Rp32.362.903.952. Selisih atas pengembalian tersebut sebesar Rp1.069.150 dibebankan pada laporan laba rugi dan penghasilan komprehensif lain tahun 2021.

**11. TAXATION (continued)**

**Value Added Tax (VAT) (continued)**

May 2019

On June 4, 2020, the Company received VAT May 2019 overpayment assessment letter (SKPLB) amounting to Rp11,433,442,411 from original claim for refund amounting to Rp11,449,828,511.

On July 7, 2020, the Company received refund amounting to Rp11,073,174,155, which compensated with Tax Collection Letter (STP) Period May and July 2019 totaling Rp360,268,256.

The Company did not agree partly of the tax examination result amounting to Rp15,299,441 and filed an objection in September 2020. The differences totaling Rp1,086,659 was charged to 2020 statement of profit or loss and other comprehensive income.

In August 2021, the Tax Office ruled in favor the Company's objection and received refund amounting Rp15,299,441 in September 2021.

July 2019

In July 2020, the Company received refund of VAT July 2019 amounting to Rp7,183,767,613 from original claim for refund amounting to Rp7,195,115,602.

The Company did not agree partly of the tax examination result amounting to Rp10,725,089 and filed an objection in September 2020. The differences totaling Rp622,900 was charged to 2020 statement of profit or loss and other comprehensive income.

In August 2021, the Tax Office rejected the Company's objection. Therefore, Rp10,725,089 was charged to 2021 statement of profit or loss and other comprehensive income.

December 2019

In February 2021, the Company received refund of VAT December 2019 amounting to Rp32,361,834,802 from original claim for refund amounting to Rp32,362,903,952. The differences totaling Rp1,069,150 was charged to 2021 statement of profit or loss and other comprehensive income.



**PT TEMBAGA MULIA SEMANAN Tbk**  
**CATATAN ATAS LAPORAN KEUANGAN**  
**Tanggal 31 Desember 2022 dan untuk**  
**Tahun yang Berakhir pada Tanggal tersebut**  
**(Disajikan dalam Dolar AS,**  
**Kecuali dinyatakan lain)**

**PT TEMBAGA MULIA SEMANAN Tbk**  
**NOTES TO THE FINANCIAL STATEMENTS**  
**As of December 31, 2022**  
**and for the Year then Ended**  
**(Expressed in US Dollar,**  
**Unless otherwise stated)**

**11. PERPAJAKAN (lanjutan)**

**Pajak Pertambahan Nilai (PPN) (lanjutan)**

Januari 2020

Pada bulan April 2021, Perusahaan memperoleh pengembalian atas kelebihan Pajak Pertambahan Nilai Barang dan Jasa masa Januari 2020 sebesar Rp10.790.974.609 dari jumlah yang di klaim sebesar Rp10.810.690.556, yang telah dikompensasi dengan Surat Tagihan Pajak (STP) PPN untuk Masa Februari 2020 dan Desember 2011 dan PPh 4 (2) Masa Agustus – Oktober 2020 sebesar Rp15.629.360. Selisih atas pengembalian tersebut sebesar Rp4.086.587 dibebankan pada laporan laba rugi dan penghasilan komprehensif lain tahun 2021.

Februari 2020

Pada bulan April 2021, Perusahaan memperoleh pengembalian atas kelebihan Pajak Pertambahan Nilai Barang dan Jasa masa Februari 2020 sebesar Rp6.635.016.154 dari jumlah yang di klaim sebesar Rp6.640.149.586. Selisih atas pengembalian tersebut sebesar Rp5.133.432 dibebankan pada laporan laba rugi dan penghasilan komprehensif lain tahun 2021.

Maret 2020

Pada bulan Mei 2021, Perusahaan memperoleh pengembalian atas kelebihan Pajak Pertambahan Nilai Barang dan Jasa masa Maret 2020 sebesar Rp9.678.968.773 dari jumlah yang di klaim sebesar Rp9.682.428.941. Selisih atas pengembalian tersebut sebesar Rp3.460.168 dibebankan pada laporan laba rugi dan penghasilan komprehensif lain tahun 2021.

April 2020

Pada bulan Juli 2021, Perusahaan memperoleh pengembalian atas kelebihan Pajak Pertambahan Nilai Barang dan Jasa masa April 2020 sebesar Rp13.112.274.522 dari jumlah yang di klaim sebesar Rp13.112.527.200, yang telah dikompensasi dengan Surat Tagihan Pajak (STP) PPN untuk Masa April 2020 sebesar Rp239.678. Selisih atas pengembalian tersebut sebesar Rp13.000 dibebankan pada laporan laba rugi dan penghasilan komprehensif lain tahun 2021.

Mei 2020

Pada bulan Juli 2021, Perusahaan memperoleh pengembalian atas kelebihan Pajak Pertambahan Nilai Barang dan Jasa masa Mei 2020 sebesar Rp19.882.592.344 dari jumlah yang di klaim sebesar Rp19.886.877.981. Selisih atas pengembalian tersebut sebesar Rp4.285.637 dibebankan pada laporan laba rugi dan penghasilan komprehensif lain tahun 2021.

**11. TAXATION (continued)**

**Value Added Tax (VAT) (continued)**

January 2020

In April 2021, the Company received refund of VAT January 2020 amounting to Rp10,790,974,609 from original claim for refund amounting to Rp10,810,690,556, which was compensated with Tax Collection Letter (STP) VAT February 2020 and December 2011 and Tax art 4 (2) period August – October 2020 totaling Rp15,629,360. The differences totaling Rp4,086,587 was charged to 2021 statement of profit or loss and other comprehensive income.

February 2020

In April 2021, the Company received refund of VAT February 2020 amounting to Rp6,635,016,154 from original claim for refund amounting to Rp6,640,149,586. The differences totaling Rp5,133,432 was charged to 2021 statement of profit or loss and other comprehensive income.

March 2020

In May 2021, the Company received refund of VAT March 2020 amounting to Rp9,678,968,773 from original claim for refund amounting to Rp9,682,428,941. The differences totaling Rp3,460,168 was charged to 2021 statement of profit or loss and other comprehensive income.

April 2020

In July 2021, the Company received refund of VAT April 2020 amounting to Rp13,112,274,522 from original claim for refund amounting to Rp13,112,527,200, which was compensated with Tax Collection Letter (STP) VAT April 2020 totaling Rp239,678. The differences totaling Rp13,000 was charged to 2021 statement of profit or loss and other comprehensive income.

May 2020

In July 2021, the Company received refund of VAT May 2020 amounting to Rp19,882,592,344 from original claim for refund amounting to Rp19,886,877,981. The differences totaling Rp4,285,637 was charged to 2021 statement of profit or loss and other comprehensive income.

**PT TEMBAGA MULIA SEMANAN Tbk**  
**CATATAN ATAS LAPORAN KEUANGAN**  
**Tanggal 31 Desember 2022 dan untuk**  
**Tahun yang Berakhir pada Tanggal tersebut**  
**(Disajikan dalam Dolar AS,**  
**Kecuali dinyatakan lain)**

**PT TEMBAGA MULIA SEMANAN Tbk**  
**NOTES TO THE FINANCIAL STATEMENTS**  
**As of December 31, 2022**  
**and for the Year then Ended**  
**(Expressed in US Dollar,**  
**Unless otherwise stated)**

**11. PERPAJAKAN (lanjutan)**

**Pajak Pertambahan Nilai (PPN) (lanjutan)**

July 2020

Pada bulan September 2021, Perusahaan memperoleh pengembalian atas kelebihan Pajak Pertambahan Nilai Barang dan Jasa masa Juli 2020 sebesar Rp5.300.923.800 dari jumlah yang di klaim sebesar Rp5.305.523.529. Selisih atas pengembalian tersebut sebesar Rp4.599.729 dibebankan pada laporan laba rugi dan penghasilan komprehensif lain tahun 2021.

Agustus 2020

Pada bulan Oktober 2021, Perusahaan memperoleh pengembalian atas kelebihan Pajak Pertambahan Nilai Barang dan Jasa masa Agustus 2020 sebesar Rp4.097.530.902 dari jumlah yang di klaim sebesar Rp4.102.262.922. Selisih atas pengembalian tersebut sebesar Rp4.732.020 dibebankan pada laporan laba rugi dan penghasilan komprehensif lain tahun 2021.

September 2020

Pada bulan November 2021, Perusahaan memperoleh pengembalian atas kelebihan Pajak Pertambahan Nilai Barang dan Jasa masa September 2020 sebesar Rp5.913.503.355 dari jumlah yang di klaim sebesar Rp5.915.252.145. Selisih atas pengembalian tersebut sebesar Rp1.748.790 dibebankan pada laporan laba rugi dan penghasilan komprehensif lain tahun 2021.

Oktober 2020

Pada bulan Desember 2021, Perusahaan memperoleh pengembalian atas kelebihan Pajak Pertambahan Nilai Barang dan Jasa masa Oktober 2020 sebesar Rp11.579.149.279 dari jumlah yang di klaim sebesar Rp11.582.313.634, yang telah dikompensasi dengan Surat Tagihan Pajak (STP) PPh 23 untuk Masa Januari 2019 sebesar Rp100.000. Selisih atas pengembalian tersebut sebesar Rp3.064.355 dibebankan pada laporan laba rugi dan penghasilan komprehensif lain tahun 2021.

November 2020

Pada bulan Februari 2022, Perusahaan memperoleh pengembalian atas kelebihan Pajak Pertambahan Nilai Barang dan Jasa masa November 2020 sebesar Rp23.012.355.329 (setara dengan AS\$1.612.752 di 2021) dari jumlah yang di klaim sebesar Rp23.013.568.577, yang telah dikompensasi dengan Surat Tagihan Pajak (STP) PPN untuk Masa November 2020 sebesar Rp655.248. Selisih atas pengembalian tersebut sebesar Rp558.000 dibebankan pada laporan laba rugi dan penghasilan komprehensif lain tahun 2021.

**11. TAXATION (continued)**

**Value Added Tax (VAT) (continued)**

July 2020

In September 2021, the Company received refund of VAT July 2020 amounting to Rp5,300,923,800 from original claim for refund amounting to Rp5,305,523,529. The differences totaling Rp4,599,729 was charged to 2021 statement of profit or loss and other comprehensive income.

August 2020

In October 2021, the Company received refund of VAT August 2020 amounting to Rp4,097,530,902 from original claim for refund amounting to Rp4,102,262,922. The differences totaling Rp4,732,020 was charged to 2021 statement of profit or loss and other comprehensive income.

September 2020

In November 2021, the Company received refund of VAT September 2020 amounting to Rp5,913,503,355 from original claim for refund amounting to Rp5,915,252,145. The differences totaling Rp1,748,790 was charged to 2021 statement of profit or loss and other comprehensive income.

October 2020

In December 2021, the Company received refund of VAT October 2020 amounting to Rp11,579,149,279 from original claim for refund amounting to Rp11,582,313,634, which was compensated with Tax Collection Letter (STP) tax art 23 January 2019 totaling Rp100,000. The differences totaling Rp3,064,355 was charged to 2021 statement of profit or loss and other comprehensive income.

November 2020

In February 2022, the Company received refund of VAT November 2020 amounting to Rp23,012,355,329 (equivalent to US\$1,612,752 in 2021) from original claim for refund amounting to Rp23,013,568,577, which was compensated with Tax Collection Letter (STP) VAT November 2020 amounting Rp655,248. The differences totaling Rp558,000 was charged to 2021 statement of profit or loss and other comprehensive income.

**PT TEMBAGA MULIA SEMANAN Tbk**  
**CATATAN ATAS LAPORAN KEUANGAN**  
**Tanggal 31 Desember 2022 dan untuk**  
**Tahun yang Berakhir pada Tanggal tersebut**  
**(Disajikan dalam Dolar AS,**  
**Kecuali dinyatakan lain)**

**PT TEMBAGA MULIA SEMANAN Tbk**  
**NOTES TO THE FINANCIAL STATEMENTS**  
**As of December 31, 2022**  
**and for the Year then Ended**  
**(Expressed in US Dollar,**  
**Unless otherwise stated)**

**11. PERPAJAKAN (lanjutan)**

**Pajak Pertambahan Nilai (PPN) (lanjutan)**

Desember 2020

Pada bulan April 2022, Perusahaan memperoleh pengembalian atas kelebihan Pajak Pertambahan Nilai Barang dan Jasa masa Desember 2020 sebesar Rp28.102.110.382 dari jumlah yang di klaim sebesar Rp28.122.969.714 (setara dengan AS\$1.970.914 di 2021), yang telah dikompensasi dengan Surat Tagihan Pajak (STP) PPN untuk Masa Desember 2020, PPh 21 untuk Masa January – Juli 2021 dan PPh 23 untuk Masa Mei 2021 sebesar Rp10.744.669. Selisih atas pengembalian tersebut sebesar Rp10.114.663 dibebankan pada laporan laba rugi dan penghasilan komprehensif lain tahun 2022.

Januari - Maret 2021

Pada bulan Februari 2022, Perusahaan memperoleh pengembalian atas Pajak Pertambahan Nilai Barang dan Jasa masa Januari - Maret 2021 sebesar Rp34.080.378.516 dari jumlah yang di klaim sebesar Rp34.137.972.479 (setara dengan AS\$2.392.457 di 2021). Selisih atas pengembalian tersebut sebesar Rp57.593.963 dibebankan pada laporan laba rugi dan penghasilan komprehensif lain tahun 2022.

April - Juni 2021

Pada bulan Agustus 2022, Perusahaan memperoleh pengembalian atas Pajak Pertambahan Nilai Barang dan Jasa masa April - Juni 2021 sebesar Rp83.560.437.255 dari jumlah yang di klaim sebesar Rp83.584.808.208 (setara dengan AS\$5.857.790 di 2021). Selisih atas pengembalian tersebut sebesar Rp24.370.953 dibebankan pada laporan laba rugi dan penghasilan komprehensif lain tahun 2022.

Juli – September & Desember 2021

Pada bulan Oktober 2022, Perusahaan memperoleh pengembalian atas Pajak Pertambahan Nilai Barang dan Jasa masa Juli – September & Desember 2021 sebesar Rp116.111.241.888 dari jumlah yang di klaim sebesar Rp116.192.764.635 (setara dengan AS\$8.143.021 di 2021). Selisih atas pengembalian tersebut sebesar Rp81.522.747 dibebankan pada laporan laba rugi dan penghasilan komprehensif lain tahun 2022.

**11. TAXATION (continued)**

**Value Added Tax (VAT) (continued)**

December 2020

In April 2022, the Company received refund of VAT December 2020 amounting to Rp28,102,110,382 from original claim for refund amounting to Rp28,122,969,714 (equivalent to US\$1,970,914 in 2021), which was compensated with Tax Collection Letter (STP) VAT December 2020, PPh 21 January – July 2021 and PPh 23 May 2021 totaling Rp10,744,669. The differences totaling Rp10,114,663 was charged to 2022 statement of profit or loss and other comprehensive income.

January – March 2021

In February 2022, the Company received refund of VAT January – March 2021 totaling Rp34,080,378,516 from original claim for refund amounting to Rp34,137,972,479 (equivalent to US\$2,392,457 in 2021). The differences totaling Rp57,593,963 was charged to 2022 statement of profit or loss and other comprehensive income.

April – June 2021

In August 2022, the Company received refund of VAT April - June 2021 totaling Rp83,560,437,255 from original claim for refund amounting to Rp83,584,808,208 (equivalent to US\$5,857,790 in 2021). The differences totaling Rp24,370,953 was charged to 2022 statement of profit or loss and other comprehensive income.

Juli – September & December 2021

In October 2022, the Company received refund of VAT July – September & December 2021 totaling Rp116,111,241,888 from original claim for refund amounting to Rp116,192,764,635 (equivalent to US\$8,143,021 in 2021). The differences totaling Rp81,522,747 was charged to 2022 statement of profit or loss and other comprehensive income.

**PT TEMBAGA MULIA SEMANAN Tbk**  
**CATATAN ATAS LAPORAN KEUANGAN**  
**Tanggal 31 Desember 2022 dan untuk**  
**Tahun yang Berakhir pada Tanggal tersebut**  
**(Disajikan dalam Dolar AS,**  
**Kecuali dinyatakan lain)**

**PT TEMBAGA MULIA SEMANAN Tbk**  
**NOTES TO THE FINANCIAL STATEMENTS**  
**As of December 31, 2022**  
**and for the Year then Ended**  
**(Expressed in US Dollar,**  
**Unless otherwise stated)**

**11. PERPAJAKAN (lanjutan)**

**Pajak Pertambahan Nilai (PPN) (lanjutan)**

Januari 2022

Pada bulan Oktober 2022, Perusahaan memperoleh pengembalian atas Pajak Pertambahan Nilai Barang dan Jasa masa Januari 2022 sebesar Rp10.881.696.995 dari jumlah yang di klaim sebesar Rp10.881.873.120 (setara dengan AS\$762.623 di 2021). Selisih atas pengembalian tersebut sebesar Rp176.125 dibebankan pada laporan laba rugi dan penghasilan komprehensif lain tahun 2022.

Februari – Mei 2022

Pada bulan Desember 2022, Perusahaan memperoleh pengembalian atas Pajak Pertambahan Nilai Barang dan Jasa masa Februari – Mei 2022 sebesar Rp69.560.714.722 dari jumlah yang di klaim sebesar Rp69.564.211.518 (setara dengan AS\$4.875.199 di 2021). Selisih atas pengembalian tersebut sebesar Rp3.496.796 dibebankan pada laporan laba rugi dan penghasilan komprehensif lain tahun 2022.

Rincian manfaat pajak tangguhan adalah sebagai berikut:

	<u>2022</u>	<u>2021</u>	
Penyusutan aset tetap	45.117	21.966	Depreciation of fixed assets
Pemulihan atas persediaan usang	-	(3.230)	Recovery for inventory obsolescence
<b>Manfaat Pajak Tangguhan, Neto</b>	<b><u>45.117</u></b>	<b><u>18.736</u></b>	<b>Deferred Tax Benefit, Net</b>

Pada tanggal 29 Oktober 2021, Presiden Republik Indonesia menandatangani UU No.7/2021 tentang "Harmonisasi Peraturan Perpajakan", yang menerapkan, antara lain, tarif pajak penghasilan badan sebagai berikut:

- sebesar 22% yang mulai berlaku pada tahun pajak 2022 (sebelumnya 20% yang diatur dalam Perppu No.1 Tahun 2020 tertanggal 31 Maret 2020).
- Perusahaan Terbuka dalam negeri dengan jumlah keseluruhan saham yang disetor diperdagangkan pada bursa efek di Indonesia paling sedikit 40% dan memenuhi persyaratan tertentu sesuai dengan peraturan pemerintah, dapat memperoleh tarif sebesar 3% lebih rendah dari tarif pada butir a di atas.

**11. TAXATION (continued)**

**Value Added Tax (VAT) (continued)**

January 2022

In October 2022, the Company received refund of VAT January 2022 amounting to Rp10,881,696,995 from original claim for refund amounting to Rp10,881,873,120 (equivalent to US\$762,623 in 2021). The differences totaling Rp176,125 was charged to 2022 statement of profit or loss and other comprehensive income.

February – May 2022

In December 2022, the Company received refund of VAT February – May 2022 totaling Rp69,560,714,722 from original claim for refund amounting to Rp69,564,211,518 (equivalent to US\$4,875,199 in 2021). The differences totaling Rp3,496,796 was charged to 2022 statement of profit or loss and other comprehensive income.

The details of deferred tax benefit are as follows:

On October 29, 2021, the President of the Republic of Indonesia signed UU No.7/2021 regarding "Harmonization of Tax Regulation", which applies, among others, the corporate income tax rate as follows:

- 22% effective starting fiscal year 2022 (previously 20% as stipulated in Perppu No.1 Year 2020 dated March 31, 2020).
- Resident publicly-listed companies in Indonesia whose at least 40% or more of the total paid-up shares or other equity instruments are listed for trading in the Indonesia stock exchanges and meet certain requirements in accordance with the government regulations, can earn a tariff of 3% lower than tariff as stated in point a above.

**PT TEMBAGA MULIA SEMANAN Tbk**  
**CATATAN ATAS LAPORAN KEUANGAN**  
**Tanggal 31 Desember 2022 dan untuk**  
**Tahun yang Berakhir pada Tanggal tersebut**  
**(Disajikan dalam Dolar AS,**  
**Kecuali dinyatakan lain)**

**PT TEMBAGA MULIA SEMANAN Tbk**  
**NOTES TO THE FINANCIAL STATEMENTS**  
**As of December 31, 2022**  
**and for the Year then Ended**  
**(Expressed in US Dollar,**  
**Unless otherwise stated)**

**11. PERPAJAKAN (lanjutan)**

Perusahaan tidak menerapkan penurunan tarif pajak tersebut dalam perhitungan beban PPh badan seperti diungkapkan pada butir b di atas karena tidak dapat memenuhi seluruh persyaratan di dalamnya. Namun Perusahaan telah menggunakan tarif pajak penghasilan tunggal sesuai butir a di atas untuk tahun pajak 2022 dan 2021 sebesar 22%.

Rekonsiliasi antara laba sebelum beban pajak dihitung dengan tarif pajak yang berlaku dan beban pajak adalah sebagai berikut:

	<b>2022</b>	<b>2021</b>	
Laba sebelum beban pajak	6.735.397	9.147.154	Income before tax expense
Beban pajak berdasarkan tarif pajak yang berlaku	(1.481.787)	(2.012.374)	Tax expense based on applicable tax rate
Pengaruh pajak atas beda tetap:			Tax effects on the permanent differences:
Beban pajak	(2.773)	(12.099)	Tax expense
Jamuan, representasi dan sumbangan	(12.735)	(9.405)	Entertainment, representation and donations
Bunga atas penerimaan pajak		12.884	Interest from tax refundment
Penghasilan yang telah dikenakan pajak final	35.865	20.660	Income already subjected to final tax
Penyesuaian karena pemeriksaan pajak dan lainnya	(48.705)	(171.985)	Adjustment due to tax audit and others
<b>Beban Pajak - Neto</b>	<b>(1.510.135)</b>	<b>(2.172.319)</b>	<b>Tax Expense - Net</b>

Pengaruh dari beda temporer antara pelaporan komersial dan pajak adalah sebagai berikut:

	<b>2022</b>	<b>2021</b>	
Liabilitas pajak tangguhan Aset tetap	72.449	117.566	Deferred tax liability Fixed assets

**12. MODAL SAHAM**

Pemegang saham Perusahaan dan kepemilikannya pada tanggal 31 Desember 2022 dan 2021 adalah sebagai berikut:

Pemegang Saham	Jumlah Saham Ditempatkan dan Disetor Penuh/ Number of Shares Issued and Fully Paid	Persentase Kepemilikan/ Percentage of Ownership	Jumlah (Dalam Rp)/ Amount (In Rp)	Jumlah (Dalam AS\$)/ Amount (In US\$)	Stockholders
Furukawa Electric Co., Ltd., Jepang	155.820.000	42,42%	7.791.000.000	5.276.069	Furukawa Electric Co., Ltd., Japan
PT Supreme Cable Manufacturing & Commerce Tbk, Indonesia	124.200.000	33,81%	6.210.000.000	4.205.415	PT Supreme Cable Manufacturing & Commerce Tbk, Indonesia
Toyota Tsusho Corporation, Jepang	36.734.000	10,00%	1.836.700.000	1.243.814	Toyota Tsusho Corporation, Japan
Masyarakat (masing-masing di bawah 5% kepemilikan)	50.586.000	13,77%	2.529.300.000	1.712.844	Public (each below 5% ownership)
<b>Total</b>	<b>367.340.000</b>	<b>100%</b>	<b>18.367.000.000</b>	<b>12.438.142</b>	<b>Total</b>

**11. TAXATION (continued)**

The Company does not apply the said reduction of tax rates in the computation of corporate income tax as disclosed in point b above since it cannot fulfill all the requirements set forth therein. Thus, the Company has applied a single tax rate as disclosed in point a above for the fiscal year 2022 and 2021 of 22%.

The reconciliation between income before tax expense multiplied by applicable tax rate and the tax expense is as follows:

The effects of temporary differences between commercial and tax reporting are as follows:

**12. SHARE CAPITAL**

The Company's shareholders and their respective share ownership as of December 31, 2022 and 2021 are as follows:

**PT TEMBAGA MULIA SEMANAN Tbk**  
**CATATAN ATAS LAPORAN KEUANGAN**  
**Tanggal 31 Desember 2022 dan untuk**  
**Tahun yang Berakhir pada Tanggal tersebut**  
**(Disajikan dalam Dolar AS,**  
**Kecuali dinyatakan lain)**

**PT TEMBAGA MULIA SEMANAN Tbk**  
**NOTES TO THE FINANCIAL STATEMENTS**  
**As of December 31, 2022**  
**and for the Year then Ended**  
**(Expressed in US Dollar,**  
**Unless otherwise stated)**

## 12. MODAL SAHAM (lanjutan)

Tambahan modal disetor merupakan kelebihan jumlah yang diterima di atas nilai nominal saham yang ditawarkan kepada masyarakat pada tahun 1990.

### Pengelolaan Modal

Tujuan utama pengelolaan modal Perusahaan adalah untuk memastikan pemeliharaan rasio modal yang sehat untuk mendukung usaha dan memaksimalkan imbalan bagi pemegang saham.

Selain itu, Perusahaan dipersyaratkan oleh Undang-undang Perseroan Terbatas efektif tanggal 16 Agustus 2007 untuk mengkontribusikan sampai dengan 20% dari modal saham ditempatkan dan disetor penuh ke dalam dana cadangan yang tidak boleh didistribusikan. Persyaratan permodalan eksternal tersebut dipertimbangkan oleh Perusahaan pada Rapat Umum Pemegang Saham ("RUPS").

Perusahaan mengelola struktur permodalan dan melakukan penyesuaian terhadap perubahan kondisi ekonomi. Untuk memelihara dan menyesuaikan struktur permodalan, Perusahaan dapat menyesuaikan pembayaran dividen kepada pemegang saham, menerbitkan saham baru atau mengusahakan pendanaan melalui pinjaman. Tidak ada perubahan atas tujuan, kebijakan maupun proses selama tahun yang berakhir pada tanggal 31 Desember 2022 dan 2021.

Kebijakan Perusahaan adalah mempertahankan struktur permodalan yang sehat untuk mengamankan akses terhadap sumber pendanaan pada biaya yang wajar.

## 13. DIVIDEN KAS

Dalam Rapat Umum Pemegang Saham Tahunan yang diselenggarakan pada tanggal 9 Juni 2022, para pemegang saham menyetujui pembagian dividen kas dari laba bersih tahun 2021, sebesar AS\$1.102.020 atau AS\$0,0030 per saham.

Dalam Rapat Umum Pemegang Saham Tahunan yang diselenggarakan pada tanggal 11 Juni 2021, para pemegang saham menyetujui pembagian dividen kas dari laba bersih tahun 2020, sebesar AS\$955.084 atau AS\$0,0026 per saham.

Saldo utang dividen kas yang belum diklaim oleh para pemegang saham pada tanggal 31 Desember 2022 adalah sebesar AS\$102.045 (2021: AS\$79.019), disajikan sebagai bagian dari akun "Liabilitas jangka pendek lainnya" dalam laporan posisi keuangan.

## 12. SHARE CAPITAL (continued)

Additional paid-in capital represents the excess of the proceeds over the par value of shares offered to the public in 1990.

### Capital Management

The primary objective of the Company's capital management is to ensure that it maintains healthy capital ratios in order to support its business and maximize shareholder value.

In addition, the Company is also required by the Corporate Law effective on August 16, 2007 to contribute and maintain a non-distributable reserve fund until the said reserve reaches 20% of the issued and fully paid share capital. This externally imposed capital requirements are considered by the Company at the Annual General Shareholders' Meeting ("AGM").

The Company manages its capital structure and makes adjustments to it, in light of changes in economic conditions. To maintain or adjust the capital structure, the Company may adjust the dividend payment to shareholders, issue new shares or raise debt financing. No changes were made in the objectives, policies or processes as of December 31, 2022 and 2021.

The Company's policy is to maintain a healthy capital structure in order to secure access to financing source at a reasonable cost.

## 13. CASH DIVIDENDS

During the Annual General Shareholders' Meeting held on June 9, 2022, the shareholders ratified the declaration of cash dividends out of the 2021 net income, amounting to US\$1,102,020 or US\$0.0030 per share.

During the Annual General Shareholders' Meeting held on June 11, 2021, the shareholders ratified the declaration of cash dividends out of the 2020 net income, amounting to US\$955,084 or US\$0.0026 per share.

As of December 31, 2022, the outstanding cash dividends payable not yet claimed by the shareholders amounted to US\$102,045 (2021: US\$79,019), which presented as part of "Other current liabilities" in the statement of financial position.

**PT TEMBAGA MULIA SEMANAN Tbk**  
**CATATAN ATAS LAPORAN KEUANGAN**  
**Tanggal 31 Desember 2022 dan untuk**  
**Tahun yang Berakhir pada Tanggal tersebut**  
**(Disajikan dalam Dolar AS,**  
**Kecuali dinyatakan lain)**

**PT TEMBAGA MULIA SEMANAN Tbk**  
**NOTES TO THE FINANCIAL STATEMENTS**  
**As of December 31, 2022**  
**and for the Year then Ended**  
**(Expressed in US Dollar,**  
**Unless otherwise stated)**

**14. BEBAN AKRUAL**

Akun ini terdiri dari:

	<b>2022</b>	<b>2021</b>
Beban utilitas	254.675	216.744
Biaya pengangkutan	240.848	170.667
Biaya jasa profesional	216.002	459.967
Biaya komisi (Catatan 6d)	117.482	105.889
Biaya manajemen	11.882	12.538
Lain-lain	236.954	228.428
<b>Total</b>	<b>1.077.843</b>	<b>1.194.233</b>

**14. ACCRUED EXPENSES**

This account consists of:

Utilities expense
Forwarder expense
Professional fee
Commission fee (Note 6d)
Management fee
Others
<b>Total</b>

**15. PENJUALAN NETO**

Rincian penjualan neto berdasarkan jenis produk adalah sebagai berikut:

	<b>2022</b>	<b>2021</b>
Batangan dan Kawat Tembaga		
Domestik	567.008.917	584.511.969
Ekspor	120.242.506	108.007.660
Sub-total	687.251.423	692.519.629
Batangan Aluminium		
Domestik	22.830.570	17.741.274
Ekspor	12.545.372	10.469.461
Sub-total	35.375.942	28.210.735
<b>Total</b>	<b>722.627.365</b>	<b>720.730.364</b>

**15. NET SALES**

The details of net sales by type of product are as follows:

Copper Rod and Wire
Domestic
Export
Sub-total
Aluminum Rod
Domestic
Export
Sub-total
<b>Total</b>

Rincian akun ini berdasarkan sifat hubungan dengan pelanggan adalah sebagai berikut:

	<b>2022</b>	<b>2021</b>
Pihak berelasi (Catatan 6a)	339.403.797	289.867.672
Pihak ketiga	383.223.568	430.862.692
<b>Total</b>	<b>722.627.365</b>	<b>720.730.364</b>

The details of this account by nature of relationship with customers are as follows:

Related parties (Note 6a)
Third parties
<b>Total</b>

Semua pendapatan diakui pada saat barang ditransfer pada suatu titik tertentu.

All revenue were recognized when goods transferred at a point in time.

Penjualan Perusahaan kepada pihak ketiga di atas 10% dari total penjualan neto adalah penjualan kepada PT EDS Manufacturing Indonesia sejumlah AS\$113.264.337 (15,67% dari total penjualan neto) pada tahun 2022 dan AS\$128.470.816 (17,82% dari total penjualan neto) pada tahun 2021. Penjualan kepada pihak berelasi di atas 10% dari total penjualan neto adalah penjualan kepada PT Supreme Cable Manufacturing & Commerce Tbk (Catatan 6a).

The Company's sales to third party exceeding 10% of the net sales pertain to sales to PT EDS Manufacturing Indonesia, amounting to US\$113,264,337 (15.67% of total net sales) in 2022 and US\$128,470,816 (17.82% of total net sales) in 2021. Sales to related party exceeding 10% of the net sales pertain to sales to PT Supreme Cable Manufacturing & Commerce Tbk (Note 6a).

**PT TEMBAGA MULIA SEMANAN Tbk**  
**CATATAN ATAS LAPORAN KEUANGAN**  
**Tanggal 31 Desember 2022 dan untuk**  
**Tahun yang Berakhir pada Tanggal tersebut**  
**(Disajikan dalam Dolar AS,**  
**Kecuali dinyatakan lain)**

**PT TEMBAGA MULIA SEMANAN Tbk**  
**NOTES TO THE FINANCIAL STATEMENTS**  
**As of December 31, 2022**  
**and for the Year then Ended**  
**(Expressed in US Dollar,**  
**Unless otherwise stated)**

**16. BEBAN POKOK PENJUALAN**

Rincian akun ini adalah sebagai berikut:

	<b>2022</b>	<b>2021</b>
Bahan baku yang digunakan	693.219.901	705.234.885
Upah buruh langsung	1.131.749	1.183.783
Beban pabrikasi		
Bahan pembantu, listrik, gas dan air	4.390.093	4.181.750
Perbaikan dan pemeliharaan	1.123.595	1.320.393
Penyusutan (Catatan 8)	871.558	923.517
Jasa servis (Catatan 6f dan 19d)	208.875	180.300
Jasa teknis (Catatan 6e dan 19c)	157.028	149.153
Asuransi	78.325	70.051
Lain-lain	634.170	639.649
Total beban pabrikasi	7.463.644	7.464.813
Total beban produksi	701.815.294	713.883.481
Persediaan barang jadi		
Awal tahun	21.990.892	12.152.929
Akhir tahun	(15.989.028)	(21.990.892)
<b>Beban Pokok Penjualan</b>	<b>707.817.158</b>	<b>704.045.518</b>

Pembelian Perusahaan dari pihak ketiga di atas 10% dari total penjualan neto merupakan pembelian dari PT Smelting Gresik Smelter & Refinery sejumlah AS\$279.627.530 (38,80% dari total penjualan neto) pada tahun 2021 dan AS\$256.157.150 (35,54% dari total penjualan neto) pada tahun 2021. Pembelian dari pihak berelasi di atas 10% dari total penjualan neto merupakan pembelian dari Furukawa Electric Singapore Pte., Ltd., Singapura (Catatan 6a).

**17. BEBAN DAN PENDAPATAN OPERASI**

Akun ini terdiri dari:

	<b>2022</b>	<b>2021</b>
<u>Beban Umum dan Administrasi</u>		
Gaji, upah dan imbalan karyawan	1.490.159	1.543.244
Keamanan dan kebersihan	427.566	452.883
Penyusutan (Catatan 8)	162.832	165.647
Asuransi	115.401	90.784
Jasa profesional	89.947	349.012
Lain-lain	781.630	577.238
<b>Total</b>	<b>3.067.535</b>	<b>3.178.808</b>
<u>Beban Penjualan</u>		
Ongkos angkut dan beban ekspor	2.065.678	1.767.625
Komisi (Catatan 6d dan 19b)	412.291	414.180
Bahan kemasan	297.446	289.762
Gaji, upah dan imbalan karyawan	213.909	209.046
Penyusutan (Catatan 8)	4.611	4.531
<b>Total</b>	<b>2.993.935</b>	<b>2.685.144</b>

**16. COST OF GOODS SOLD**

The details of this account are as follows:

	<b>2022</b>	<b>2021</b>
Bahan baku yang digunakan	693.219.901	705.234.885
Upah buruh langsung	1.131.749	1.183.783
Beban pabrikasi		
Bahan pembantu, listrik, gas dan air	4.390.093	4.181.750
Perbaikan dan pemeliharaan	1.123.595	1.320.393
Penyusutan (Catatan 8)	871.558	923.517
Jasa servis (Notes 6f and 19d)	208.875	180.300
Jasa teknis (Notes 6e and 19c)	157.028	149.153
Asuransi	78.325	70.051
Lain-lain	634.170	639.649
Total beban pabrikasi	7.463.644	7.464.813
Total beban produksi	701.815.294	713.883.481
Persediaan barang jadi		
Awal tahun	21.990.892	12.152.929
Akhir tahun	(15.989.028)	(21.990.892)
<b>Cost of Goods Sold</b>	<b>707.817.158</b>	<b>704.045.518</b>

The Company's purchases from third party exceeding 10% of total sales is purchase from PT Smelting Gresik Smelter & Refinery amounting to US\$279,627,530 (38.80% of total net sales) in 2022 and US\$256,157,150 (35.54% of total net sales) in 2021. Purchases from related party exceeding 10% of total purchase is purchase from Furukawa Electric Singapore Pte., Ltd., Singapore (Note 6a).

**17. OPERATING EXPENSES AND INCOME**

This account consists of:

	<b>2022</b>	<b>2021</b>
<u>General and Administrative Expenses</u>		
Salaries, wages and employees' benefits	1.490.159	1.543.244
Security and cleaning expense	427.566	452.883
Depreciation (Note 8)	162.832	165.647
Insurance	115.401	90.784
Professional fee	89.947	349.012
Others	781.630	577.238
<b>Total</b>	<b>3.067.535</b>	<b>3.178.808</b>
<u>Selling Expenses</u>		
Freight and export	2.065.678	1.767.625
Commission (Notes 6d and 19b)	412.291	414.180
Packaging materials	297.446	289.762
Salaries, wages and employees' benefits	213.909	209.046
Depreciation (Note 8)	4.611	4.531
<b>Total</b>	<b>2.993.935</b>	<b>2.685.144</b>



**PT TEMBAGA MULIA SEMANAN Tbk**  
**CATATAN ATAS LAPORAN KEUANGAN**  
**Tanggal 31 Desember 2022 dan untuk**  
**Tahun yang Berakhir pada Tanggal tersebut**  
**(Disajikan dalam Dolar AS,**  
**Kecuali dinyatakan lain)**

**PT TEMBAGA MULIA SEMANAN Tbk**  
**NOTES TO THE FINANCIAL STATEMENTS**  
**As of December 31, 2022**  
**and for the Year then Ended**  
**(Expressed in US Dollar,**  
**Unless otherwise stated)**

**17. BEBAN DAN PENDAPATAN OPERASI (lanjutan)**

Akun ini terdiri dari: (lanjutan)

	2022	2021	
<u>Laba (Rugi) Penjualan Asset Tetap</u>	<u>11.055</u>	<u>(4.586)</u>	<u>Gain (Loss) On Sale of Fixed Assets</u>
<u>Beban Operasi Lain</u>			<u>Other Operating Expenses</u>
Beban lain lain	497.202	351.048	Miscellaneous expenses
<u>Pendapatan Operasi Lain</u>			<u>Other Operating Income</u>
Pendapatan bunga atas SKPLB	51.963	58.267	Interest income from SKPLB
Pendapatan lain lain	961.168	448.632	Miscellaneous income
<b>Total</b>	<b>1.013.131</b>	<b>506.899</b>	<b>Total</b>

**18. LABA PER SAHAM**

Laba per saham dasar adalah sebagai berikut:

	Tahun yang berakhir pada tanggal 31 Desember/ Year ended December 31,		
	2022	2021	
Laba tahun berjalan	5.225.262	6.974.835	Income for the year
Rata-rata tertimbang jumlah saham biasa	367.340.000	367.340.000	Weighted average number of common shares
<b>Laba per saham dasar</b>	<b>0,01</b>	<b>0,02</b>	<b>Earnings per share</b>

**19. PERJANJIAN-PERJANJIAN PENTING**

Perusahaan memiliki perjanjian-perjanjian penting sebagai berikut:

- a. Perusahaan memiliki perjanjian jasa penjaminan dengan Furukawa Electric Co., Ltd., Jepang dan Toyota Tsusho Corporation, Jepang, pemegang saham, dimana para pemegang saham menyetujui untuk menjamin utang bank Perusahaan. Sebagai imbalannya, Perusahaan membayar jasa penjaminan sebesar 0,25% dari saldo pinjaman (Catatan 6c dan 9). Perjanjian ini berlaku selama setahun dan diperpanjang setiap tahunnya berdasarkan persetujuan semua pihak.
- b. Perusahaan memiliki perjanjian distributor dengan PT Setia Sapta (SS), pihak berelasi, dimana SS menyetujui untuk bertindak sebagai distributor eksklusif atas produk Perusahaan di Indonesia. Sebagai imbalan, Perusahaan membayar komisi yang dihitung dengan tarif AS\$7 per ton dari penjualan domestik neto (Catatan 6d dan 17). Perjanjian ini diperpanjang secara otomatis dan tidak memiliki jangka waktu.

**17. OPERATING EXPENSES AND INCOME (continued)**

This account consists of: (continued)

**18. BASIC EARNINGS PER SHARE**

Basic earnings per share are as follows:

**19. SIGNIFICANT AGREEMENTS**

The Company has the following significant agreements:

- a. The Company has guarantee fee agreements with Furukawa Electric Co., Ltd., Japan and Toyota Tsusho Corporation, Japan, shareholders, whereby both parties agree to guarantee the Company's bank loans. In return, the Company shall pay guarantee fees at 0.25% from the outstanding loans (Notes 6c and 9). These agreements cover a one-year-period and are extended yearly as mutually agreed.
- b. The Company has a distributorship agreement with PT Setia Sapta (SS), a related party, whereby SS agrees to act as exclusive distributor of the Company's products in Indonesia. As compensation, the Company shall pay commission computed at US\$7 per ton from net domestic sales (Notes 6d and 17). This agreement is automatically rolled over every year and has no definite term.

**PT TEMBAGA MULIA SEMANAN Tbk**  
**CATATAN ATAS LAPORAN KEUANGAN**  
**Tanggal 31 Desember 2022 dan untuk**  
**Tahun yang Berakhir pada Tanggal tersebut**  
**(Disajikan dalam Dolar AS,**  
**Kecuali dinyatakan lain)**

**PT TEMBAGA MULIA SEMANAN Tbk**  
**NOTES TO THE FINANCIAL STATEMENTS**  
**As of December 31, 2022**  
**and for the Year then Ended**  
**(Expressed in US Dollar,**  
**Unless otherwise stated)**

**19. PERJANJIAN-PERJANJIAN PENTING (lanjutan)**

Perusahaan memiliki perjanjian-perjanjian penting sebagai berikut: (lanjutan)

- c. Perusahaan memiliki perjanjian bantuan teknis dengan Furukawa Electric Co., Ltd. (Furukawa), Jepang, pemegang saham, dimana Furukawa menyetujui untuk memberikan bantuan teknis dalam operasi Perusahaan. Sebagai imbalan, Perusahaan membayar beban jasa yang dihitung berdasarkan volume penjualan aktual yang dibuat Perusahaan dengan tarif AS\$2 per ton untuk produk kawat tembaga, AS\$1 per ton untuk produk "EC-grade" dan campuran aluminium dan AS\$3 per ton untuk produk batangan kawat aluminium "T-AL" (Catatan 6e dan 16). Perjanjian ini akan diperpanjang secara otomatis dan tidak memiliki jangka waktu.
- d. Perusahaan memiliki perjanjian jasa servis dengan Furukawa Electric Co., Ltd. (Furukawa), Jepang, pemegang saham, dimana Furukawa menyetujui untuk memberikan bantuan berupa pembaruan informasi dan pemberian saran mengenai skema harga komoditas. Sebagai imbalan, Perusahaan membayar beban jasa yang dihitung berdasarkan volume komoditas yang ditransaksikan dengan tarif AS\$3 per ton dan AS\$1,5 per ton untuk masing-masing transaksi penjualan dan pembelian atas produk tembaga dan aluminium. Perjanjian ini akan diperpanjang secara otomatis dan tidak memiliki jangka waktu.

**20. IMBALAN KARYAWAN**

Berdasarkan Perjanjian Kerja Bersama (PKB) antara Perusahaan dengan karyawan, perpanjangan terakhir berlaku efektif mulai April 2022, Perusahaan memberikan imbalan karyawan untuk seluruh karyawan yang memenuhi syarat sesuai dengan peraturan yang berlaku.

Perusahaan memiliki perjanjian dengan PT Allianz Indonesia dalam pengelolaan dana imbalan karyawan. Total dana sampai dengan tanggal 31 Desember 2022 adalah Rp33.276.504.505 (setara dengan AS\$2.115.346), dan pada tanggal 31 Desember 2021 sebesar Rp34.841.125.268 (setara dengan AS\$2.441.736).

Manajemen berpendapat bahwa akumulasi setoran dana ke PT Allianz Indonesia adalah cukup untuk memenuhi imbalan karyawan sesuai dengan UU Cipta Kerja No. 11/2020 atau KKB tergantung mana yang lebih besar.

**19. SIGNIFICANT AGREEMENTS (continued)**

The Company has the following significant agreements: (continued)

- c. The Company has technical assistance agreements with Furukawa Electric Co., Ltd. (Furukawa), Japan, a shareholder, whereby Furukawa agrees to provide technical assistance for the Company's operations. As compensation, the Company shall pay a fee computed based on the actual sales volume made by the Company at US\$2 per ton for copper wire product, at US\$1 per ton for EC-grade and aluminum alloy product and at US\$3 per ton for T-AL aluminum wire rod product (Notes 6e and 16). This agreement is automatically renewed and has no definite term.
- d. The Company has service assistance agreements with Furukawa Electric Co., Ltd. (Furukawa), Japan, a shareholder, whereby Furukawa agrees to provide assistance in the form of update information and provide advice on commodity pricing schemes. As compensation, the Company shall pay a fee computed based on the volume of commodities traded at US\$3 per ton and US\$1.5 per ton for each sales and purchases transaction for copper and aluminium wire product, respectively. This agreement is automatically renewed and has no definite term.

**20. EMPLOYEES' BENEFITS**

Based on the Collective Labor Agreement ("Perjanjian Kerja Bersama - PKB") between the Company and its employees, the latest amendment on rollover of which has become effective since April 2022, the Company provides employees' benefits for all its qualified employees in accordance with the regulation.

The Company entered into agreement with PT Allianz Indonesia in managing the fund for employee benefits. Total fund as of December 31, 2022 is amounting to Rp33,276,504,505 (equivalent to US\$2,115,346), and as of December 31, 2021 is amounting to Rp34,841,125,268 (equivalent to US\$2,441,736).

The management believes that cumulative fund to PT Allianz Indonesia is adequate to cover employees' benefits under Job Creation Law No. 11/2020 or KKB whichever is higher.

**PT TEMBAGA MULIA SEMANAN Tbk**  
**CATATAN ATAS LAPORAN KEUANGAN**  
**Tanggal 31 Desember 2022 dan untuk**  
**Tahun yang Berakhir pada Tanggal tersebut**  
**(Disajikan dalam Dolar AS,**  
**Kecuali dinyatakan lain)**

**PT TEMBAGA MULIA SEMANAN Tbk**  
**NOTES TO THE FINANCIAL STATEMENTS**  
**As of December 31, 2022**  
**and for the Year then Ended**  
**(Expressed in US Dollar,**  
**Unless otherwise stated)**

**21. INFORMASI SEGMENT**

Divisi operasional Perusahaan dibagi atas beberapa segmen yang menawarkan produk-produk yang berbeda dan melayani pasar domestik dan ekspor:

- Segmen batangan dan kawat tembaga memproduksi batangan tembaga serta kawat tembaga dalam berbagai ukuran.
- Segmen batangan aluminium memproduksi batangan kawat murni (EC Grade Rod), batangan kawat paduan (Alloy Rod) dan batangan tahan panas (TAL Rod).

Informasi segmen Perusahaan adalah sebagai berikut:

Segmen Usaha

	2022			
	Batangan dan Kawat Tembaga/ Copper Rod and Wire	Batangan Aluminium/ Aluminum Rod	Total/Total	
Penjualan neto	687.251.423	35.375.942	722.627.365	Net sales
Laba bruto	13.896.877	913.330	14.810.207	Gross profit
Beban usaha yang tidak dapat dialokasikan			(6.981.086)	Unallocated operating expenses
Hasil segmen yang tidak dapat dialokasikan			7.829.121	Unallocated segment result from operations
Beban keuangan - neto yang tidak dapat dialokasikan			(1.093.724)	Unallocated finance cost - net
Laba tahun berjalan yang tidak dapat dialokasikan			5.225.262	Unallocated income for the year
Aset dan liabilitas				Assets and liabilities
Aset segmen	125.698.630	9.193.317	134.891.947	Segment assets
Liabilitas segmen	72.976.263	352.338	73.328.601	Segment liabilities
Informasi segmen lainnya				Other segment information
Pengeluaran modal	218.038	-	218.038	Capital expenditures
Beban penyusutan	651.034	387.967	1.039.001	Depreciation expense

**21. SEGMENT INFORMATION**

The Company's operating divisions have several segments that offer different products and serve the domestic and export market:

- The copper rod and wire segment produces copper rod and various sizes of copper wire.
- Aluminum rod segment produces EC Grade Rod, Alloy Rod and TAL Rod.

The Company's segment information is as follows:

Business Segment

**PT TEMBAGA MULIA SEMANAN Tbk**  
**CATATAN ATAS LAPORAN KEUANGAN**  
**Tanggal 31 Desember 2022 dan untuk**  
**Tahun yang Berakhir pada Tanggal tersebut**  
**(Disajikan dalam Dolar AS,**  
**Kecuali dinyatakan lain)**

**PT TEMBAGA MULIA SEMANAN Tbk**  
**NOTES TO THE FINANCIAL STATEMENTS**  
**As of December 31, 2022**  
**and for the Year then Ended**  
**(Expressed in US Dollar,**  
**Unless otherwise stated)**

**21. INFORMASI SEGMENT (lanjutan)**

Informasi segmen Perusahaan adalah sebagai berikut: (lanjutan)

Segmen Usaha

	2021			
	Batangan dan Kawat Tembaga/ Copper Rod and Wire	Batangan Aluminium/ Aluminum Rod	Total/Total	
Penjualan neto	692.519.629	28.210.735	720.730.364	Net sales
Laba bruto	15.942.264	742.583	16.684.846	Gross profit
Beban usaha yang tidak dapat dialokasikan			(4.705.619)	Unallocated operating expenses
Hasil segmen yang tidak dapat dialokasikan			11.979.227	Unallocated segment result from operations
Beban keuangan - neto yang tidak dapat dialokasikan			(2.832.073)	Unallocated finance cost - net
Laba tahun berjalan yang tidak dapat dialokasikan			6.974.835	Unallocated income for the year
Aset dan liabilitas				Assets and liabilities
Aset segmen	143.680.178	3.555.920	147.236.098	Segment assets
Liabilitas segmen	85.967.220	3.828.774	89.795.994	Segment liabilities
Informasi segmen lainnya				Other segment information
Pengeluaran modal	326.203	-	326.203	Capital expenditures
Beban penyusutan	649.918	443.777	1.093.695	Depreciation expense

Segmen Geografis

Geographical Segment

	2022			
	Batangan dan Kawat Tembaga/ Copper Rod and Wire	Batangan Aluminium/ Aluminum Rod	Total/Total	
Penjualan neto				Net sales
Domestik	567.008.917	22.830.570	589.839.487	Domestic
Ekspor	120.242.506	12.545.372	132.787.878	Export
<b>Total</b>	<b>687.251.423</b>	<b>35.375.942</b>	<b>722.627.365</b>	<b>Total</b>

	2021			
	Batangan dan Kawat Tembaga/ Copper Rod and Wire	Batangan Aluminium/ Aluminum Rod	Total/Total	
Penjualan neto				Net sales
Domestik	584.511.969	17.741.274	602.253.243	Domestic
Ekspor	108.007.660	10.469.461	118.477.121	Export
<b>Total</b>	<b>692.519.629</b>	<b>28.210.735</b>	<b>720.730.364</b>	<b>Total</b>

Semua aset Perusahaan berlokasi di Jakarta (Catatan 1).

All of the Company's assets are located in Jakarta (Note 1).

**PT TEMBAGA MULIA SEMANAN Tbk**  
**CATATAN ATAS LAPORAN KEUANGAN**  
**Tanggal 31 Desember 2022 dan untuk**  
**Tahun yang Berakhir pada Tanggal tersebut**  
**(Disajikan dalam Dolar AS,**  
**Kecuali dinyatakan lain)**

**PT TEMBAGA MULIA SEMANAN Tbk**  
**NOTES TO THE FINANCIAL STATEMENTS**  
**As of December 31, 2022**  
**and for the Year then Ended**  
**(Expressed in US Dollar,**  
**Unless otherwise stated)**

**22. ASET DAN LIABILITAS MONETER DALAM MATA UANG ASING**

Pada tanggal 31 Desember 2022, Perusahaan memiliki aset dan liabilitas moneter dalam mata uang asing sebagai berikut:

	Rp	Total ekuivalen dalam AS\$/ Total equivalent in US\$
<u>Aset</u>		
Kas dan bank	58.103.545.686	3.693.570
Piutang usaha	607.057.835.083	38.589.908
Estimasi tagihan pajak tidak lancar	113.064.279.950	7.187.355
Aset tidak lancar lainnya	4.662.055.650	296.361
<b>Total</b>	<b>782.887.716.369</b>	<b>49.767.194</b>
<u>Liabilitas</u>		
Utang bank jangka pendek	(420.000.000.000)	(26.698.875)
Utang usaha	(192.356.445.177)	(12.227.859)
Utang lain-lain	(8.474.356.570)	(538.704)
Beban akrual	(10.842.009.838)	(689.213)
Utang pajak	(233.860.306)	(14.866)
<b>Total</b>	<b>(631.906.671.891)</b>	<b>(40.169.517)</b>
<b>Aset dalam mata uang asing - neto</b>	<b>150.981.044.478</b>	<b>9.597.677</b>

Rincian kurs mata uang asing berdasarkan mata uang adalah sebagai berikut:

	31 Desember 2022/ December 31, 2022	29 Maret 2023/ March 29, 2023
Rupiah	15.731	15.088

Jika posisi aset neto dalam mata uang asing pada tanggal 31 Desember 2022 dijabarkan berdasarkan kurs tengah yang dikeluarkan oleh Bank Indonesia yang berlaku pada tanggal 29 Maret 2023, maka aset neto akan naik sekitar AS\$409.021.

**22. MONETARY ASSETS AND LIABILITIES DENOMINATED IN FOREIGN CURRENCIES**

As of December 31, 2022, the Company has monetary assets and liabilities denominated in foreign currencies as follows:

	Total ekuivalen dalam AS\$/ Total equivalent in US\$
<u>Assets</u>	
Cash on hand and in banks	3.693.570
Trade receivables	38.589.908
Estimated claims for tax refund non current	7.187.355
Other non-current assets	296.361
<b>Total</b>	<b>49.767.194</b>
<u>Liabilities</u>	
Short-term bank loans	(26.698.875)
Trade payables	(12.227.859)
Other payables	(538.704)
Accrued expenses	(689.213)
Taxes payable	(14.866)
<b>Total</b>	<b>(40.169.517)</b>
<b>Net foreign currency denominated assets</b>	<b>9.597.677</b>

The details of the foreign exchange rate by currency are as follows:

If the position of net assets in foreign currencies as of December 31, 2022 is reflected using the middle rates published by Bank Indonesia as of March 29, 2023, the net assets will increase by approximately US\$409,021.

**PT TEMBAGA MULIA SEMANAN Tbk**  
**CATATAN ATAS LAPORAN KEUANGAN**  
**Tanggal 31 Desember 2022 dan untuk**  
**Tahun yang Berakhir pada Tanggal tersebut**  
**(Disajikan dalam Dolar AS,**  
**Kecuali dinyatakan lain)**

**PT TEMBAGA MULIA SEMANAN Tbk**  
**NOTES TO THE FINANCIAL STATEMENTS**  
**As of December 31, 2022**  
**and for the Year then Ended**  
**(Expressed in US Dollar,**  
**Unless otherwise stated)**

**23. NILAI WAJAR DARI INSTRUMEN KEUANGAN**

Tabel berikut menyajikan aset dan liabilitas keuangan Perusahaan pada tanggal 31 Desember 2022:

**23. FAIR VALUE OF FINANCIAL INSTRUMENTS**

The following table sets out the Company's financial assets and liabilities as of December 31, 2022:

31 Desember 2022/December 31, 2022					
	Pinjaman yang diberikan dan piutang/ Loans and receivables	Utang dan pinjaman/ Loans and borrowings	Nilai wajar melalui Laba atau Rugi/ Fair value through Profit/Loss	Total/Total	
Aset					Assets
Aset lancar					Current assets
Kas dan bank	30.690.286	-	-	30.690.286	Cash on hand and in banks
Piutang usaha	49.284.043	-	-	49.284.043	Trade receivables
Aset lancar lainnya	190.453	-	202.558	393.011	Other current assets
	80.164.782	-	202.558	80.367.340	
Aset tidak lancar					Non-current assets
Aset tidak lancar lainnya	586.676	-	-	586.676	Other non-current assets
<b>Total</b>	<b>80.751.458</b>	<b>-</b>	<b>202.558</b>	<b>80.954.016</b>	<b>Total</b>
Liabilitas					Liabilities
Liabilitas jangka pendek					Current liabilities
Utang bank jangka pendek	-	26.698.875	-	26.698.875	Short-term bank loans
Utang usaha	-	44.460.328	-	44.460.328	Trade payables
Utang lain-lain	-	538.704	-	538.704	Other payables
Beban akrual	-	1.077.843	-	1.077.843	Accrued expenses
Liabilitas jangka pendek lainnya	-	465.536	-	465.536	Other current liabilities
<b>Total</b>	<b>-</b>	<b>73.241.286</b>	<b>-</b>	<b>73.241.286</b>	<b>Total</b>

Tabel berikut menyajikan aset dan liabilitas keuangan Perusahaan pada tanggal 31 Desember 2021:

The following table sets out the Company's financial assets and liabilities as of December 31, 2021:

31 Desember 2021/December 31, 2021					
	Pinjaman yang diberikan dan piutang/ Loans and receivable	Utang dan pinjaman/ Loans and borrowings	Nilai wajar melalui Laba atau Rugi/ Fair value through Profit/Loss	Total/Total	
Aset					Assets
Aset lancar					Current assets
Kas dan bank	29.761.292	-	-	29.761.292	Cash on hand and in banks
Piutang usaha	53.847.935	-	-	53.847.935	Trade receivables
Piutang lain-lain	126.674	-	-	126.674	Other receivables
Aset lancar lainnya	118.217	-	206.839	325.056	Other current assets
	83.854.118	-	206.839	84.060.957	
Aset tidak lancar					Non-current assets
Aset tidak lancar lainnya	623.716	-	-	623.716	Other non-current assets
<b>Total</b>	<b>84.477.834</b>	<b>-</b>	<b>206.839</b>	<b>84.684.673</b>	<b>Total</b>
Liabilitas					Liabilities
Liabilitas jangka pendek					Current liabilities
Utang bank jangka pendek	-	37.007.380	-	37.007.380	Short-term bank loans
Utang usaha	-	50.525.966	-	50.525.966	Trade payables
Utang lain-lain	-	370.533	-	370.533	Other payables
Beban akrual	-	1.194.233	-	1.194.233	Accrued expenses
Liabilitas jangka pendek lainnya	-	531.650	-	531.650	Other current liabilities
<b>Total</b>	<b>-</b>	<b>89.629.762</b>	<b>-</b>	<b>89.629.762</b>	<b>Total</b>

**PT TEMBAGA MULIA SEMANAN Tbk**  
**CATATAN ATAS LAPORAN KEUANGAN**  
**Tanggal 31 Desember 2022 dan untuk**  
**Tahun yang Berakhir pada Tanggal tersebut**  
**(Disajikan dalam Dolar AS,**  
**Kecuali dinyatakan lain)**

**PT TEMBAGA MULIA SEMANAN Tbk**  
**NOTES TO THE FINANCIAL STATEMENTS**  
**As of December 31, 2022**  
**and for the Year then Ended**  
**(Expressed in US Dollar,**  
**Unless otherwise stated)**

**23. NILAI WAJAR DARI INSTRUMEN KEUANGAN**  
**(lanjutan)**

Metode dan asumsi berikut ini digunakan untuk mengestimasi nilai wajar untuk setiap kelompok instrumen keuangan yang praktis untuk memperkirakan nilai tersebut:

1. Semua aset keuangan yang disajikan sebagai aset lancar.

Seluruh aset keuangan tersebut merupakan aset keuangan jangka pendek yang akan jatuh tempo dalam waktu 12 bulan, sehingga nilai tercatat aset keuangan tersebut kurang lebih telah mencerminkan nilai wajarnya.

Investasi jangka pendek yang disajikan sebagai bagian dari "Aset lancar lainnya" dicatat sebesar nilai wajar menggunakan harga kuotasi yang dipublikasikan pada pasar aktif (level 1).

2. Aset tidak lancar lainnya.

Aset yang disajikan pada akun ini merupakan piutang karyawan, uang jaminan dan deposito yang dibatasi penggunaannya. Karena jumlahnya tidak dianggap material, saldo akun disajikan pada biaya perolehan.

3. Semua liabilitas yang disajikan sebagai liabilitas jangka pendek.

Seluruh liabilitas tersebut merupakan liabilitas jangka pendek yang akan jatuh tempo dalam waktu 12 bulan, sehingga nilai tercatat liabilitas tersebut kurang lebih telah mencerminkan nilai wajarnya.

Liabilitas dari pihak ketiga merupakan pinjaman yang memiliki suku bunga pasar variabel, sehingga nilai tercatat liabilitas tersebut kurang lebih telah mencerminkan nilai wajarnya. Selain daripada item yang disebutkan di atas, Perusahaan tidak memiliki aset dan liabilitas yang diukur atau diungkapkan pada nilai wajar, oleh karena itu tidak perlu pengungkapan hierarki nilai wajar seperti yang dijelaskan pada PSAK No. 68.

**23. FAIR VALUE OF FINANCIAL INSTRUMENTS**  
**(continued)**

The following methods and assumptions were used to estimate the fair value of each class of financial instruments for which it is practicable to estimate such value:

1. All financial assets presented as current assets.

All of these financial assets are due within 12 months, thus the carrying values of the financial assets approximate their fair values.

Short term investment which is presented as part of "Other current assets" is carried at fair value using the quoted prices published in the active market (level 1).

2. Other non-current assets.

The asset presented in this account comprises of loans to employee, refundable deposits and restricted deposit. Since the amount is not considered material, the balance is presented at cost.

3. All liabilities presented as current liabilities.

All these liabilities are due within 12 months, thus the carrying value of the liabilities approximate their fair values.

The liabilities from third parties are liabilities with floating market interest rates, thus the carrying values of the liabilities approximate their fair values. Other than the item mentioned above, the Company does not have assets and liabilities measured nor disclose at fair value, therefore it is not considered necessary to disclose fair value hierarchy under PSAK No. 68.

**PT TEMBAGA MULIA SEMANAN Tbk**  
**CATATAN ATAS LAPORAN KEUANGAN**  
**Tanggal 31 Desember 2022 dan untuk**  
**Tahun yang Berakhir pada Tanggal tersebut**  
**(Disajikan dalam Dolar AS,**  
**Kecuali dinyatakan lain)**

**PT TEMBAGA MULIA SEMANAN Tbk**  
**NOTES TO THE FINANCIAL STATEMENTS**  
**As of December 31, 2022**  
**and for the Year then Ended**  
**(Expressed in US Dollar,**  
**Unless otherwise stated)**

**24. TUJUAN DAN KEBIJAKAN MANAJEMEN RISIKO KEUANGAN**

Instrumen utama Perusahaan terdiri dari kas dan bank, piutang usaha dan piutang lain-lain, aset lancar lainnya, aset tidak lancar lainnya dan utang usaha dan utang lain-lain yang timbul langsung dari usaha, beban akrual, dan utang bank jangka pendek yang digunakan untuk mengumpulkan dana bagi operasi Perusahaan. Perusahaan juga memiliki liabilitas jangka pendek lainnya seperti utang dividen dan deposit dari pelanggan yang disajikan sebagai bagian dari liabilitas jangka pendek lainnya.

Telah menjadi kebijakan Perusahaan bahwa tidak akan ada perdagangan dalam instrumen keuangan yang akan dilakukan.

Risiko utama dari instrumen keuangan Perusahaan adalah risiko tingkat suku bunga, risiko mata uang asing, risiko kredit, risiko likuiditas dan risiko harga komoditas. Direksi Perusahaan menelaah dan menyetujui kebijakan untuk mengelola masing-masing risiko tersebut yang dijelaskan dengan lebih rinci sebagai berikut:

**Risiko tingkat suku bunga**

Risiko tingkat suku bunga adalah risiko dimana arus kas masa depan dari suatu instrumen keuangan berfluktuasi karena perubahan suku bunga pasar. Risiko tingkat suku bunga Perusahaan terutama timbul dari pinjaman untuk tujuan modal kerja yang dikenakan suku bunga mengambang. Kebijakan Perusahaan atas tingkat suku bunga adalah dengan memonitor secara ketat fluktuasi suku bunga pasar dan mencari tingkat suku bunga yang paling menguntungkan yang ditawarkan pasar keuangan.

Manajemen tidak menganggap perlunya melakukan swap suku bunga pada saat ini.

Pada tanggal 31 Desember 2022 dan 2021, jika tingkat suku bunga pinjaman meningkat/menurun sebesar 0,5% dengan semua variabel konstan, laba sebelum beban pajak untuk tahun yang berakhir pada tanggal tersebut akan lebih rendah/tinggi sebesar AS\$554 (2021: AS\$11.100), terutama sebagai akibat kenaikan/penurunan beban bunga atas pinjaman dengan tingkat bunga mengambang.

**24. FINANCIAL RISK MANAGEMENT OBJECTIVES AND POLICIES**

The Company's principal financial instruments comprise of cash on hand and in banks, account receivables trade and others, other current assets, other non-current assets and accounts payable trade and others which mostly arise directly from its operations, accrued expense, and short-term bank loans which were used to raise funds for the Company's operations. The Company also has other current financial such as dividends payable and deposit received which are presented as part of other current liabilities.

It is and has been the Company's policy that no trading in financial instruments shall be undertaken.

The main risk arising from the Company's financial instruments are interest rate risk, foreign currency risk, credit risk, liquidity risk and commodity price risk. The Company's Directors review and approve the policies for managing the risks which are summarized below:

**Interest rate risk**

Interest rate risk mainly is the risk that the future cash flows of a financial instrument will fluctuate because of changes in market interest rates. Interest rate mainly arises from loans for working capital purposes with floating interest rates. The Company's policies relating to interest rate risk is to closely monitor the market interest rate fluctuation and find the most beneficial interest rates which are offered by the market.

The management currently does not consider the necessity to enter into any interest rate swaps.

As at December 31, 2022 and 2021, had the interest rates of the loans and borrowings been 0.5% higher/lower with all other variables held constant, income before tax expense for the year then ended would have been US\$554 lower/higher (2021: US\$11,100) accordingly, mainly as a result of higher/lower interest charge on the loans and borrowings with floating interest rates.



**PT TEMBAGA MULIA SEMANAN Tbk**  
**CATATAN ATAS LAPORAN KEUANGAN**  
**Tanggal 31 Desember 2022 dan untuk**  
**Tahun yang Berakhir pada Tanggal tersebut**  
**(Disajikan dalam Dolar AS,**  
**Kecuali dinyatakan lain)**

**PT TEMBAGA MULIA SEMANAN Tbk**  
**NOTES TO THE FINANCIAL STATEMENTS**  
**As of December 31, 2022**  
**and for the Year then Ended**  
**(Expressed in US Dollar,**  
**Unless otherwise stated)**

**24. TUJUAN DAN KEBIJAKAN MANAJEMEN**  
**RISIKO KEUANGAN (lanjutan)**

**Risiko nilai tukar mata uang asing**

Risiko mata uang asing merupakan risiko atas perubahan nilai tukar Dolar AS sebagai mata uang fungsional terhadap mata uang Rupiah. Risiko ini muncul oleh karena terdapat aset, liabilitas dan transaksi operasional yang menggunakan mata uang Rupiah, sehingga melemahnya Dolar AS terhadap Rupiah dapat mempengaruhi kinerja keuangan Perusahaan.

Pada tanggal 31 Desember 2022 dan 2021, jika nilai tukar Dolar AS terhadap Rupiah melemah/menguat sebanyak 5% dengan semua variabel konstan, laba sebelum beban pajak untuk tahun yang berakhir pada tanggal tersebut akan lebih tinggi/rendah sebesar AS\$505.141/AS\$457.032 (2021: AS\$2.835.405/AS\$2.565.405), terutama sebagai akibat keuntungan/kerugian translasi piutang usaha dalam Rupiah.

Perusahaan tidak mempunyai kebijakan lindung nilai yang formal untuk laju pertukaran mata uang asing. Bagaimanapun, terkait dengan hal-hal yang telah didiskusikan pada paragraf di atas, fluktuasi dalam nilai tukar Dolar AS dan Rupiah menghasilkan lindung nilai natural untuk laju nilai tukar Perusahaan.

Perusahaan mempunyai aset dan liabilitas moneter dalam mata uang asing pada tanggal 31 Desember 2022 yang disajikan pada Catatan 22.

**Risiko kredit**

Terdapat kebijakan untuk memastikan penjualan produk hanya dilakukan kepada pelanggan yang dapat dipercaya dengan rekam jejak atau sejarah kredit yang baik. Merupakan kebijakan Perusahaan bahwa semua pelanggan yang akan melakukan pembelian secara kredit harus melalui prosedur verifikasi kredit. Perusahaan memiliki kebijakan yang membatasi jumlah kredit untuk tiap-tiap pelanggan. Selain itu, saldo piutang dipantau secara terus menerus untuk mengurangi risiko piutang tak tertagih. Perusahaan tidak memiliki risiko kredit yang terkonsentrasi secara signifikan atas piutang usaha yang disajikan pada analisa umur piutang usaha yang dikategorikan sebagai "belum jatuh tempo", "lewat jatuh tempo 0 sampai 90 hari" dan "lewat jatuh tempo 91 sampai 180 hari" (Catatan 5).

Jumlah piutang yang belum jatuh tempo dan tidak mengalami penurunan nilai dan jumlah piutang yang lewat jatuh tempo tetapi tidak mengalami penurunan nilai telah diungkapkan pada Catatan 5. Tidak terdapat piutang yang lewat jatuh tempo dan mengalami penurunan nilai.

**24. FINANCIAL RISK MANAGEMENT OBJECTIVES**  
**AND POLICIES (continued)**

**Foreign exchange currency risk**

Foreign exchange risk is the risk that arises from the changes of exchange rate of US Dollar as functional currency against Rupiah currency. The risk arises because the Company has assets, liabilities and operational transactions using Rupiah currency, therefore, the weakening of US Dollar will influence the financial performance of the Company.

As at December 31, 2022 and 2021, had the exchange rate of US Dollar against Rupiah depreciated/appreciated by 5% with all other variables held constant, income before tax expense for the year then ended would have been US\$505,141/US\$457,032 (2021: US\$2,835,405/US\$2,565,405) higher/lower, mainly as a result of foreign exchange gains/losses on the translation of trade receivables denominated in Rupiah.

The Company do not have any formal hedging policy for foreign exchange exposure. However, in relation to the matter discussed in the preceding paragraph, the fluctuations in the exchange rates between the US Dollar and Rupiah provide some degree of natural hedge for the Company's foreign exchange exposure.

The Company has monetary assets and liabilities in foreign currency as of December 31, 2022 which are presented in Note 22.

**Credit risk**

The Company has policies in place to ensure that sales of products are made only to creditworthy customers with proven track records or good credit history. It is the Company's policy that all customers who wish to trade on credit terms are subject to credit verification procedures. The Company has policies that limit the amount of credit exposure to any particular customer. In addition, receivable balances are monitored on an ongoing basis to reduce the Company's exposure to bad debts. There is no significant concentration of credit risk in trade receivables which represent in aging analysis of trade receivables that categorized as "not past due", "past due 0 to 90 days" and "past due 91 to 180 days" (Note 5).

Total receivables neither past due nor impaired and past due but not impaired are disclosed in Note 5. No receivables are past due and impaired.

**PT TEMBAGA MULIA SEMANAN Tbk**  
**CATATAN ATAS LAPORAN KEUANGAN**  
**Tanggal 31 Desember 2022 dan untuk**  
**Tahun yang Berakhir pada Tanggal tersebut**  
**(Disajikan dalam Dolar AS,**  
**Kecuali dinyatakan lain)**

**PT TEMBAGA MULIA SEMANAN Tbk**  
**NOTES TO THE FINANCIAL STATEMENTS**  
**As of December 31, 2022**  
**and for the Year then Ended**  
**(Expressed in US Dollar,**  
**Unless otherwise stated)**

**24. TUJUAN DAN KEBIJAKAN MANAJEMEN**  
**RISIKO KEUANGAN (lanjutan)**

**Risiko kredit (lanjutan)**

Lebih lanjut, saldo bank ditempatkan pada institusi keuangan yang terpercaya.

**Risiko likuiditas**

Perusahaan mengelola profil likuiditasnya untuk dapat mendanai pengeluaran modalnya dan mengelola utang yang jatuh tempo dengan mengatur kecukupan kas dan pendanaan yang cukup melalui fasilitas kredit yang telah tersedia.

Perusahaan secara reguler melakukan evaluasi dan pengawasan atas arus kas masuk dan kas keluar untuk memastikan tersedianya dana untuk memenuhi kebutuhan pembayaran liabilitas yang jatuh tempo. Secara umum, kebutuhan dana untuk pelunasan liabilitas jangka pendek diperoleh dari penjualan kepada pelanggan.

2022	< 1 tahun/ < 1 year	> 1 tahun/ > 1 year	Total/Total	2022
Utang bank jangka pendek	26.698.875	-	26.698.875	Short-term bank loans
Utang usaha	44.460.328	-	44.460.328	Trade payables
Utang lain-lain	538.704	-	538.704	Other payables
Beban akrual	1.077.843	-	1.077.843	Accrued expenses
Liabilitas jangka pendek lainnya	465.536	-	465.536	Other current liabilities
<b>Total</b>	<b>73.241.286</b>	<b>-</b>	<b>73.241.286</b>	<b>Total</b>

**24. FINANCIAL RISK MANAGEMENT OBJECTIVES**  
**AND POLICIES (continued)**

**Credit risk (continued)**

Additionally, bank balances are placed with creditworthy financial institutions.

**Liquidity risk**

The Company manages its liquidity profile to be able to finance its capital expenditure and service its maturing debts by maintaining sufficient cash and providing adequate funding through the available credit facilities.

The Company regularly evaluates and monitors cash inflows and cash outflows to ensure the availability of fund to settle the due obligation. In general, fund needed to settle the short-term liabilities is obtained from sales activities to customers.

**Perubahan Pada Liabilitas Yang Timbul Dari**  
**Aktivitas Pendanaan**

**Changes In Liabilities Arising From Financing**  
**Activities**

	2022					
	1 Januari/ January 1	Arus Kas Masuk/ Cash In Flow	Arus Kas Keluar/ Cash Out Flow	Laba selisih kurs/ Gain on foreign exchange	31 Desember/ December 31	
Utang bank jangka pendek	37.007.380	130.368.821	(137.686.917)	(2.990.409)	26.698.875	Short-term bank loans
<b>To/tal liabilitas dari aktivitas pendanaan</b>	<b>37.007.380</b>	<b>130.368.821</b>	<b>(137.686.917)</b>	<b>(2.990.409)</b>	<b>26.698.875</b>	<b>Total liabilities from financing activities</b>
	2021					
	1 Januari/ January 1	Arus Kas Masuk/ Cash In Flow	Arus Kas Keluar/ Cash Out Flow	Laba selisih kurs/ Gain on foreign exchange	31 Desember/ December 31	
Utang bank jangka pendek	49.634.882	61.175.695	(72.573.954)	(1.229.243)	37.007.380	Short-term bank loans
<b>To/tal liabilitas dari aktivitas pendanaan</b>	<b>49.634.882</b>	<b>61.175.695</b>	<b>(72.573.954)</b>	<b>(1.229.243)</b>	<b>37.007.380</b>	<b>Total liabilities from financing activities</b>

Perusahaan mengklasifikasikan bunga yang dibayarkan sebagai arus kas dari aktivitas operasi.

The Company classifies interest paid as cash flows from operating activities.

**PT TEMBAGA MULIA SEMANAN Tbk**  
**CATATAN ATAS LAPORAN KEUANGAN**  
**Tanggal 31 Desember 2022 dan untuk**  
**Tahun yang Berakhir pada Tanggal tersebut**  
**(Disajikan dalam Dolar AS,**  
**Kecuali dinyatakan lain)**

**PT TEMBAGA MULIA SEMANAN Tbk**  
**NOTES TO THE FINANCIAL STATEMENTS**  
**As of December 31, 2022**  
**and for the Year then Ended**  
**(Expressed in US Dollar,**  
**Unless otherwise stated)**

---

**24. TUJUAN DAN KEBIJAKAN MANAJEMEN**  
**RISIKO KEUANGAN (lanjutan)**

**Risiko harga komoditas**

Perusahaan terkena dampak risiko harga komoditas terutama diakibatkan oleh pembelian bahan baku utama seperti lempengan tembaga dan aluminium batangan. Harga bahan baku tersebut secara langsung dipengaruhi oleh fluktuasi harga komoditas serta tingkat permintaan dan persediaan di pasar.

Kebijakan Perusahaan untuk meminimalkan risiko yang berasal dari fluktuasi harga komoditas adalah dengan memelihara tingkat persediaan tembaga dan aluminium secara tepat untuk memperoleh efek terbaik dari lindung nilai alami. Selain itu, Perusahaan juga berusaha mengurangi risiko tersebut dengan cara mengalihkan kenaikan harga kepada pelanggannya.

---

**24. FINANCIAL RISK MANAGEMENT OBJECTIVES**  
**AND POLICIES (continued)**

**Commodity price risk**

The Company's exposure to commodity price risk relates primarily to the purchase of the major raw materials such as copper cathode and aluminum ingot. The prices of these raw materials are directly affected by commodity price fluctuations and the level of demand and supply in the market.

The Company's policy is to minimize the risks arising from the fluctuations in the commodity prices by maintaining a proper inventory level of copper and aluminum to get the optimum effect from natural hedging. In addition, the Company may seek to mitigate its risks by passing on the price increases to its customers.

## **SANGKALAN DAN BATASAN TANGGUNG JAWAB**

Informasi yang terkandung dalam laporan ini telah diambil dari sumber yang kami anggap dapat diandalkan. Namun, tidak satu pun dari PT Tembaga Mulia Semanan Tbk dan / atau karyawannya yang membuat pernyataan atau jaminan (tersurat maupun tersirat) atau menerima tanggung jawab atau kewajiban apa pun, atau sehubungan dengan, keakuratan atau kelengkapan dari informasi dan pendapat yang terkandung dalam laporan ini atau untuk setiap informasi yang terkandung dalam laporan ini atau informasi atau pendapat lain yang tetap tidak berubah setelah masalah tersebut.

Kami secara tegas melepaskan tanggung jawab atau kewajiban apa pun (tersurat maupun tersirat) dari PT Tembaga Mulia Semanan Tbk, dan karyawan masing-masing apa pun dan bagaimana pun yang timbul (termasuk, tanpa batasan untuk klaim, proses, tindakan, tuntutan, kerugian, biaya, kerusakan) atau biaya yang dapat ditimbulkan atau diderita oleh siapa pun sebagai akibat dari bertindak bergantung pada seluruh atau sebagian dari isi laporan ini dan PT Tembaga Mulia Semanan Tbk, atau karyawannya masing-masing tidak bertanggung jawab untuk setiap kesalahan, kelalaian atau salah saji, lalai atau sebaliknya, dalam laporan dan segala tanggung jawab sehubungan dengan laporan atau ketidak akuratan apa pun di dalamnya atau kelalaian di sana yang darinya mungkin timbul dengan ini dinyatakan tidak diakui.

Informasi yang terkandung dalam laporan ini tidak diambil sebagai rekomendasi yang dibuat oleh PT Tembaga Mulia Semanan Tbk atau orang lain untuk mengadakan perjanjian apa pun sehubungan dengan investasi yang disebutkan dalam dokumen ini. Laporan ini disiapkan untuk sirkulasi umum. Itu tidak berkaitan dengan orang tertentu yang dapat menerima laporan ini.

## **DISCLAIMER**

*The information contained in this report has been taken from sources which we deem reliable. However, none of PT Tembaga Mulia Semanan Tbk and/or its their respective employees makes any representation or warranty (express or implied) or accepts any responsibility or liability as to, or in relation to, the accuracy or completeness of the information and opinions contained in this report or as to any information contained in this report or any other such information or opinions remaining unchanged after the issue thereof.*

*We expressly disclaim any responsibility or liability (express or implied) of PT Tembaga Mulia Semanan Tbk, and their respective employees whatsoever and howsoever arising (including, without limitation for any claims, proceedings, action, suits, losses, expenses, damages or costs) which may be brought against or suffered by any person as a results of acting in reliance upon the whole or any part of the contents of this report and neither PT Tembaga Mulia Semanan Tbk, or their respective employees accepts liability for any errors, omissions or misstatements, negligent or otherwise, in the report and any liability in respect of the report or any inaccuracy therein or omission there from which might otherwise arise is hereby expresses disclaimed.*

*The information contained in this report is not be taken as any recommendation made by PT Tembaga Mulia Semanan Tbk or any other person to enter into any agreement with regard to any investment mentioned in this document. This report is prepared for general circulation. It does not have regards to the specific person who may receive this report.*



**PT Tembaga Mulia Semanan, Tbk.**

Jl. Daan Mogot KM 16, Jakarta - Indonesia

Telp. (021) 619 0128

Fax. (021) 619 0135 / (021) 545 2567

E-mail : [sales@pttms.co.id](mailto:sales@pttms.co.id)

[www.pttms.co.id](http://www.pttms.co.id)